

*Informe da presenza da
Universidade de Vigo
nos principais rankings
universitarios*

2023



A publicación do presente informe está aliñado co cumprimento do ODS 16, e en particular, coa meta 16.6 que busca crear institucións eficaces e transparentes que rendan contas á sociedade e co ODS 17, e en particular, coa meta 17.18 que busca aumentar significativamente a dispoñibilidade de datos oportunos, fiables e de calidade.



OBXECTIVOS
DE DESENVOLVEMENTO
SOSTIBLE

Contido

Contido	3
Ranking de Shanghai (ARWU).	6
Ranking de Shanghai by subjects.	8
The Center of World University Rankings (CWUR).	9
Dyntra (Dinamic. Transparency Index)	10
FORBES.	11
Fundación HAZ.	12
Fundación CYD.	13
Green Metric.	14
Global World Communicator.	15
InCites Essential Science Indicators.	17
IUNE	19
Leiden Ranking CWTS.	20
Nature INDEX.	21
NTU RANKING.	23
QS World University Rankings.	25
QS World University Rankings by subjects.	26
QS World University Rankings Sustainability.	28
QS European Ranking.	29
Transparent Ranking of repositories.	30
Ranking web de Universidades (Webometrics).	31
RUR (Round University Ranking).	32
Scimago Institucion Rankings.	35
Times Higher Educación (THE WUR)	37
Times Higher Educación by subject	40
Times Young University Rankings	41
THE IMPACT.	42

UniRank University Ranking _____	45
U-Ranking Ivie _____	46
University Ranking by Academic Performance (URAP). _____	48
US News a world report education. _____	50
Anexo I. Cadro resumo posición UVigo Rankings. _____	52
Anexo II. Cadro resumo posición UVigo Ranking ARWU subject _____	54
Anexo III. Cadro resumo posición UVigo Ranking THE subject _____	55
Anexo IV. Cadro resumo posición UVigo Ranking QS específico subject _____	56
Información de contacto _____	57

*Na seguintes páxinas
pode consultarse un
avance da posición
da UVigo en
distintos rankings no
ano 2023.*

Introdución

A Universidade de Vigo ten o recoñecemento internacional dalgúns dos rankings universitarios máis relevantes, pero tamén unha presenza moi destacable nas clasificacións que realizan diversas entidades dentro de España.

Nas seguintes páxinas podemos ver un avance na posición da nosa universidade en diversas clasificacións que valoran, dende a capacidade investigadora, a docencia, a citación, a produción científica e artigos académicos, á transferencia de coñecemento ou as patentes rexistradas. Na parte final deste informe pode atoparse unha táboa que reflicte a evolución dos diferentes rankings entre os anos 2019-2023.

Debemos ser conscientes que os rankings internacionais comparan sistemas universitarios moi diversos, con características académicas, económicas e socio-políticas moi diversas, polo que non sempre a comparación é de todo adecuada, xa que as diferenzas son tan salientables que as analoxías son moi limitadas. Aínda así, a posición da UVigo nestes rankings amosa claramente os esforzos da nosa institución para acadar as máximas cotas de calidade na ensinanza superior, e permite a comparación con institucións de características similares.



*No Académic Ranking
of World Universities
2023 a UVigo
mantense no grupo
das 501-600 mellores
do mundo.*

Ranking de Shanghai (ARWU).

O Academic Ranking of World (ARWU) utiliza seis indicadores obxectivos para clasificar as universidades do mundo, incluída a cantidade de ex-alumnos/as e persoal con premios Nobel, o número de investigadores altamente citados, o número de artigos publicados en revistas de ciencias naturais, ou número de artigos indexados no Science Citation Index. Máis de 1800 universidades son clasificadas cada ano, e publícase unha clasificación coas 1000 mellores.

En Alumni, este ranking analiza os alumnos da institución que teñen premios Nobel e medallas. Entendendo como alumnos aqueles que obteñen licenciaturas, mestrados e doutorados, establecendo diferentes pesos en función do período de obtención dos premios.

En Award, recollen o número de persoas que se atopan traballando na institución no momento en que resultan gañadoras da premios Nobel de física, química, medicina e medallas nos campos de economía e matemáticas, establecendo diferentes pesos en función do período de obtención dos premios.

En HiCi, tómanse o número de investigadores altamente citados por Clarivate, na lista publicada en xaneiro do 2023. Neste caso só a filiacións principais se consideran investigadores altamente citados.

En N&S, teñen en conta o número de traballos indexados en *Nature and Sciences* entre 2018 e 2022, dando unha porcentaxe por cada autor do artigo que pertence á institución.

En PUB, recóllense os artigos indexados en ciencias no *Citación Index-Expanded* e en *Social Science Citación Index*, dentro desta segunda clasificación dáselle unha puntuación de dous puntos.


En PCP, realizase un cálculo ponderado dos cinco indicadores anteriores, dividindo polo número de equivalentes a tempo completo do persoal docente.

No ARWU do 2023 as puntuación correspondentes a UVigo son: posición mundial no grupo 501-600, posición no ranking nacional/local no grupo 10-13, puntuación en alumni e award de cero, en HiCi de 9.3, en N&S de 4.1, en PUB de 25.4, e en PCP de 16.8.





No Ranking Shanghai por materias a UVigo acada a súa mellor posición en ciencia e tecnoloxía dos alimentos.

Best Ranked Subjects 	
Subject	Rank
Food Science & Technology	15
Oceanography	151-200
Agricultural Sciences	201-300
Pharmacy & Pharmaceutical Sciences	201-300
Atmospheric Science	301-400
Biotechnology	301-400
Ecology	401-500

Ranking de Shanghai by subjects.

O ranking de Shanghai realiza tamén unha clasificación por materias, que contén un total de 55 materias agrupadas en ciencias naturais, enxeñaría, ciencias da vida, ciencias médicas y ciencias sociais. Este ranking mide o desempeño das universidades en cada unha das materias, incluíndo: resultados de investigación (Q1) a influencia da investigación (CNCI), a colaboración internacional (IC), a calidade da investigación e premios académicos internacionais. Este indicador baséase nunha enquisa de Excelencia Académica realizada polo propio ranking dende 2017, participando, ata abril de 2023. 1447 profesores, de 122 universidades e 21 países.

Na edición do 2023 a UVigo acada a súa mellor puntuación en ciencia e tecnoloxía dos alimentos e en oceanografía.

No anexo II deste documento pódese ver unha clasificación detallada da nosa universidade neste ranking.

Máis información sobre o ARWU pode ser atopada na [web](#).



*Na edición World
University
Rankings 2023 a
UVigo acada a
posición 801 a nivel
mundial.*

The Center of World University Rankings (CWUR).

The Center of World University Rankings (CWUR) publica as únicas clasificacións universitarias globais que miden a calidade da educación e a capacitación dos estudantes, así como o prestixio dos membros e a calidade da investigación.

CWUR utiliza os seguintes indicadores:

- **Calidade da educación**, cun peso dun 25%, mide o número de ex alumnos que gañaron premios e medallas importantes a nivel internacional, en relación co tamaño da universidade.
- **Emprego de antigos alumnos**, cun peso dun 25%, mide o número de alumnos da universidade que ocupan posicións de CEO nas principais empresas do mundo, en relación co tamaño da universidade.
- **Calidade das facultades**, cun peso dun 10%, medida polo número de académicos que gañaron premios e medallas importantes a nivel internacional.
- **Desempeño da investigación**, cun peso dun 40%, dividido en 4 apartados que teñen unha ponderación dun 10% cada un. Os apartados son os seguintes: resultado total da investigación, segundo o número total de traballos de investigación; publicacións de alta calidade, segundo o número de traballos de investigación que aparecen en revistas de primeiro nivel; influencia, medida polo número de traballos de investigación que aparecen en revistas altamente influentes; citas medidas polos traballos de investigación altamente citados.

Na edición World University Rankings 2023 a Uvigo acada posto 801 a nivel mundial e o 27 dentro de España. Como podemos ver nas súas puntuacións destaca a investigación con 765 puntos.

World Rank	Institution	Location	National Rank	Education Rank	Employability Rank	Faculty Rank	Research Rank	Score
801 Top 4%	University of Vigo	Spain	27	-	-	-	765	71.7

Máis información sobre o ranking CWUR pode ser atopada na súa [web](#).



Dyntra (Dinamic. Transparency Index)

A UVigo acada o 3º posto en transparencia, segundo o ranking Dyntra a decembro de 2023.

A plataforma Dyntra (Dinamic Transparency Index) xorde como a primeira plataforma colaborativa no mundo que traballa na medición e xestión do goberno aberto, nas organizacións e na sociedade civil. Nesta plataforma avalíanse un total de 137 indicadores para determinar o grao de transparencia das universidades.

Na consulta realizada en decembro do 2023 a posición da UVigo era a terceira, cumprindo cun total de 159 dos 169 indicadores referidos, o que implica un 94,08 % de grao de cumprimento. Debemos de ter en conta que se trata dun ranking dinámico polo que a posición dunha institución varía constantemente, en función do grao de cumprimento de indicadores en cada momento.

POSICIÓN	ENTIDAD	ÍNDICE	PORCENTAJE
1	 Universidad de Valladolid	160 de 169 indicadores	94.67%
1	 Universidad de Huelva	160 de 169 indicadores	94.67%
3	 Universidade de Vigo	159 de 169 indicadores	94.08%
3	 Universidad de Murcia	159 de 169 indicadores	94.08%
5	 Universidad de Zaragoza	156 de 169 indicadores	92.31%
6	 Universidad de Burgos	155 de 169 indicadores	91.72%

Este alto grao de cumprimento coa transparencia pública fai que a UVigo tamén se atope no ranking de transparencia das Administracións públicas españolas, elaborado por esta mesma plataforma, no que acada igualmente a terceira posición.

POSICIÓN	ENTIDAD	ÍNDICE	PORCENTAJE
1	 Universidad de Valladolid	160 de 169 indicadores	94.67%
1	 Universidad de Huelva	160 de 169 indicadores	94.67%
3	 Universidade de Vigo	159 de 169 indicadores	94.08%
3	 Universidad de Murcia	159 de 169 indicadores	94.08%
5	 Ayuntamiento de Pozoblanco	150 de 162 indicadores	92.59%
5	 Ayuntamiento de Fuengirola	150 de 162 indicadores	92.59%
7	 Generalitat Valenciana	184 de 199 indicadores	92.46%

Máis datos sobre o ranking Dyntra poden ser consultados na súa [web](#).

ForbesUniversity**FORBES.**

*No 2023 a UVigo
aparece na lista
Forbes das 25
mellores
Universidades de
España.*

As listas Forbes son coñecidas polo seu rigor e alcance e nesta ocasión realiza a lista das 20 mellores universidades de España onde estudar, valorando diversos aspectos de calidade a través dun comité internacional de expertos en educación superior.

A análise realizouse a través dun cuestionario con máis de 50 preguntas divididas en 5 bloques, que son: prezo e accesibilidade (10%), experiencia do alumnado (30%), preparación para a vida laboral (30%), calidade do profesorado e da investigación (15%) e perspectiva internacional (15%).

Na clasificación para o ano 2023 a UVigo de novo recollida entre as 25 mellores universidades de España, destacando polo Campus do Mar, a súa labor de investigación e alto contido en prácticas do programa formativo.

Máis datos sobre a lista Forbes das 25 mellores universidade de España poden ser consultados na súa [web](#).

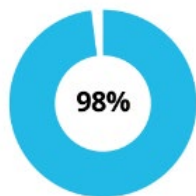


*A UVigo acada neste ranking o selo de “transparencia t de transparente ***”.*

Fundación HAZ.

A *Fundación Haz*, coa misión de fortalecer a confianza da sociedade nas institucións e empresas promovendo a transparencia, o bo goberno e o compromiso social, realiza diversas publicacións, *entre elas o Informe de transparencia voluntaria en la web de las universidades españolas.*

No exame de transparencia 2023 a Universidade de Vigo está entre as máis transparentes do Estado e acada o selo “de transparencia t de transparente***” na categoría de tres estrelas. A UVigo cumpre totalmente 27 indicadores e parcialmente outro obtendo un total de 55 puntos, que equivale a un 98% de cumprimento.



Máis datos sobre este ranking poden ser consultados na súa [web](#).

Fundación **CYD** Fundación CYD.

D

*Na edición Ranking
CYD 2023 ten 12
indicadores dentro dos
de maior rendemento.*

O informe CYD no que se fai unha análise das características básicas do sistema universitario español, recollendo datos moi variados, dende o desempeño dos universitarios, á estrutura, pasando por cuestións relacionadas co persoal ou a financiación. Analizando catro grandes apartados: ensinanza e aprendizaxe, investigación, transferencia e coñecemento así como a súa orientación internacional.

No proceso de obtención dos datos a Fundación CyD realiza tres cuestionarios específicos dos que se recompila a información nunha web e sobre os que posteriormente realízase un control de calidade e unha análise para poder facer o cálculo dos indicadores. Para elo tamén utilizan datos do SIIU e dos datos procedentes do Informe de Inserción Laboral dos egresados universitarios (curso 2015_2016) elaborado con datos SIIU e datos da Tesorería da Seguridade Social. Os indicadores cienciaométricos e de patentes son elaborados por SCImago Lab a partir da información extraída de Scopus e PARSAT. Para algúns datos cienciaométricos utilizan a base de datos WoS e o CWTS Leiden.

Na edición Ranking CYD 2023 a Universidade de Vigo atópase dentro dos resultados globais das universidades de España, e ten un total de 12 indicadores no grupo de maior rendemento, 12 no de rendemento intermedio, e 12 dentro dos de menor rendemento relativo e 0 en indicadores nos que non aplica ou non ten datos Destaca en investigación e transferencia do coñecemento, con cinco indicadores dentro do grupo de rendemento alto. Os referidos a investigación son fondos externos de investigación, tanto captados coma liquidados, publicacións por profesor, publicacións en acceso aberto e post-doctorados. En transferencia do coñecemento obtense rendemento alto en fondos privados liquidados, patentes concedidas por profesor, ingresos por licencias e *spin-off* e *publicacións citadas en patentes*.

Máis datos sobre este ranking poden ser consultados na súa [web](#).



No 2023 a UVigo ocupa o posto 252 a nivel mundial e 12 en España.

Green Metric.

Green Metric ten como obxectivo proporcionar o resultado dunha enquisa en liña sobre a condición actual e as políticas relacionadas coa sostibilidade das universidades do mundo, intentando chamar a atención sobre a loita contra o cambio climático, a conservación da enerxía e a auga, a reciclaxe de residuos e o transporte ecolóxico. Os datos que analizan son relativos a: entorno e infraestruturas, enerxía e cambio climático, residuos, auga, transporte e educación e investigación.

No 2023 a UVigo atópase no posto 252 a nivel mundial, o que significa unha mellora de 48 postos. Entre as universidades españolas atópase no poso número 12, que mellora en 2 postos a posición do ano anterior.

Rank 2023 ↑↓	University	Country ↑↓	Total Score ↑↓	Setting & Infrastructure ↑↓	Energy & Climate Change ↑↓	Waste ↑↓	Water ↑↓	Transportation ↑↓	Education & Research ↑↓
252	Universidade de Vigo	Spain	7525	1125	1475	1725	700	1100	1400

No Portal de Transparencia da Universidade de Vigo poden consultarse os informes de posicionamento da nosa entidade nas diferentes edicións. Poden atopalo neste [enlace](#).

Máis datos sobre o ranking Green Metric poden ser consultados na súa [web](#).



2022/2023 a UVigo
acada o posto 762

Global World Communicator.

Este ranking desenvolve unha metodoloxía que pretende recoller as diferencias dos sistemas educativos e de investigación a nivel mundial, e así establecer unha clasificación das universidades do mundo tendo en conta as súas características específicas. Un sistema de avaliación que permite coñecer todas as vantaxes competitivas das universidades, de xeito independente ao seu tamaño, país ou campos de estudo.

Os criterios para determinar os parámetros que avalíen a calidade do proceso de aprendizaxe e o coñecemento especializado obtido, son desenvolvidos por profesorado universitario e especialistas en educación que teñen experiencia en actividades docentes e científicas, en concreto mediante enquisa realizada entre os membros do Consello Internacional de Científicos.

Acadando unha clasificación profesional das universidades cos seguintes compoñentes:

- **Clasificación académica** calcúlase mediante un algoritmo que ten en conta os seguintes indicadores: persoal académico por cada 1000 estudantes, proporción de estudantes en diferentes niveis de estudo e internacionalización dos aprendizaxe e da comunidade universitaria.
- **Clasificación por BC-Index (25%)**, valora a dispoñibilidade de información na páxina principal dunha universidade en internet. Debemos de ter en conta que a versión en inglés da páxina principal da universidade se valora como a máis accesible a nivel mundial. O BC-Index calcúlase mediante un algoritmo que ten en conta 50 indicadores establecidos nas seguintes categorías: información xeral e descrición da universidade (12 indicadores); comodidades e capacidades (6 indicadores); información para a comunidade universitaria (8 indicadores); información académica aprendizaxe (9 indicadores), información académica para a investigación (8 indicadores), posibilidades de comunicación (7 indicadores).

- **Clasificación pública (25%)**, valora a reputación universitaria tanto a nivel mundial como nacional e defínese pola clasificación tanto a nivel mundial como nacional obtida mediante unha enquisa ao Consello Internacional de Científicos.

Na imaxe podemos ver o situación da UVigo no estado de publicación do ranking na edición 2022-2023.

Dentro de España a UVigo acada o posto número 20 e o 333 a nivel europeo.

RankPro 2022/2023
World Leading Universities
TOP 1000

World rank	University	Country	RankPro normalized to 100
762	University of Vigo	Spain	27.26

En relación coas materias a UVigo atópase non posto 401-500 para química, ciencias da terra e enxeñería.

Máis datos sobre este ranking poden consultarse na [web](#).

InCites Essential Science Indicators.

No 2023 a UVigo atópase no posto 1 151 mundial en canto a número de citacións.

O Essential Science Indicators, pertence a *Clarivate Analytics*, é unha compilación de estatísticas de rendemento e tendencias, extrapoladas dos recontos de artigos publicados en revistas académicas e das citas destes artigos, utilizando a *Web of Science*. A base de datos actualízase cada dous meses, polo tanto 6 veces ao ano.

O reconto de artigos derívanse de 12.392 revistas indexadas na colección principal de *Web of Science*, tanto de índice de citas de ciencias ampliado, como índice de citas de ciencias sociais, durante un período de 10 anos e catro meses. Estando cada revista asignada a un dos 22 campos de investigación que se utilizan, incluíndo un campo “multidisciplinar”. Os artigos que se utilizan son tanto artigos científicos regulares como artigos de revisión.

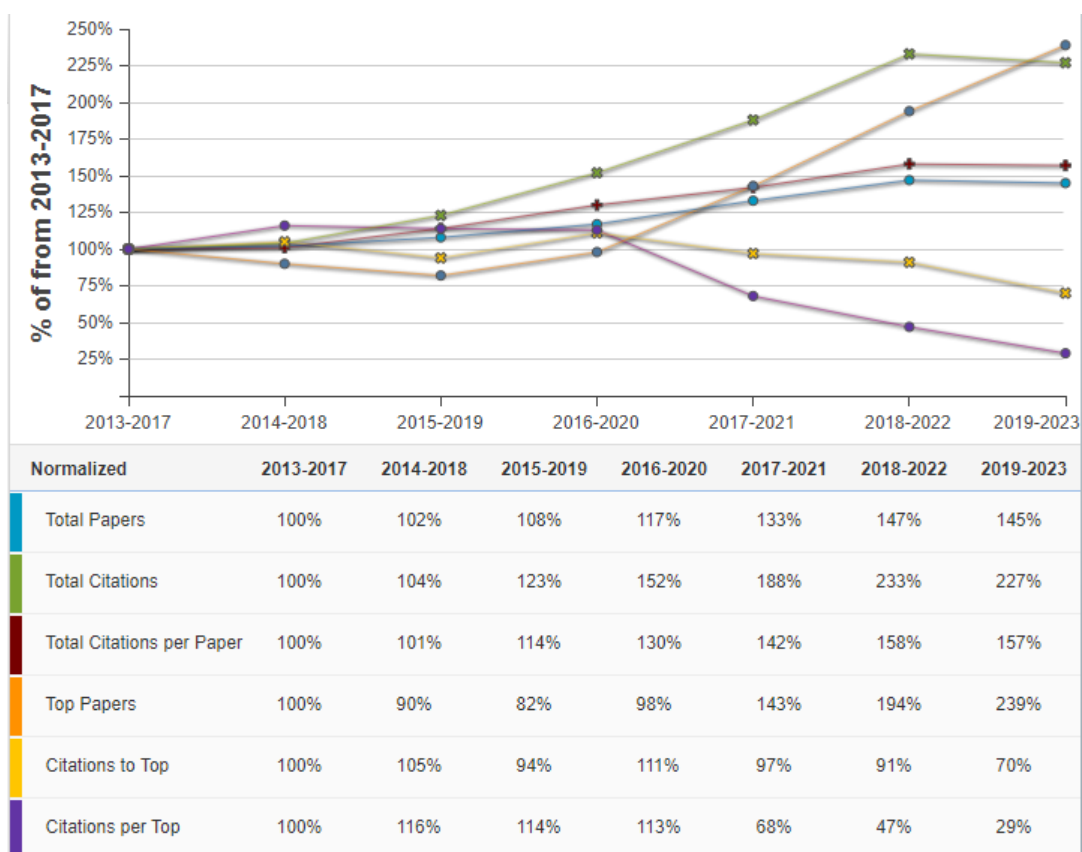
Os indicadores que se analizan son:

- Número de artigos, como número total de artigos da WoS
- Número de citas, como número de citas recibidas por todos os artigos no campo de investigación.
- Citas por artigo, como número total de citas dividido polo número total de artigos.
- Artigos altamente citados, como número de artigos que reciben o número mínimo de citas para ubicalos no 1 % superior de todos os artigos do campo.

O número de citacións da UVigo en dito período é de 203.557, cun total de 12.504 documentos, o que implica que acade a posición 1 151 a nivel mundial, dun total de 8 901 institucións analizadas.

En canto a súa posición en España é a número 39 dun total de 306 institucións.

Total:	Institutions	Countries/Regions	Web of Science Documents	Cites	Cites/Paper
8901					
1151	UNIVERSIDADE DE VIGO	SPAIN	12,504	203,557	16.28



Máis datos sobre este ranking poden consultarse na súa [web](#).



IUNE

No 2023 a UVigo destaca polo número de patentes nacionais por cada 100 profesores.

O informe IUNE 2023, sobre a actividade investigadora das universidades españolas, é o resultado do traballo realizado por un grupo de investigadores pertencentes ás universidades que integran a “Alianza 4U”, integrada por Universidad Carlos III de Madrid, Universidade Autónoma de Madrid, Universitat Autònoma de Barcelona e Universitat Pompeu Fabra, con financiación dos ministerios de Ciencia e Innovación e de Educación.

Este informe analiza a actividade investigadora das universidades do Sistema Universitario Español na década 2012-2021. A partir dunha ampla batería de indicadores recóllense aspectos relativos a: profesorado, recoñecemento (premios nacionais de investigación e sexenios obtidos, tanto ordinarios como por convenio), actividade científica (publicacións por universidade, publicación por profesor, publicacións no primeiro cuartil, Top 3 de publicacións de universidades, publicacións en acceso aberto, publicacións en colaboración nacional, publicacións en colaboración internacional, citas por universidade, citas por profesor e documentos non citados), actividade científica emerxente, innovación (patentes, contratos de I+D e consultorías, prestación de servizos, licencias, extensións PCT e *spin-off*), competitividade (proxectos do Plan Nacional, Proxectos do Programa Marco da UE), financiación (ingresos xerados por investigación, ingresos liquidados por operacións non financeiras) e capacidade formativa (becas FPI, becas FPU, contratos Juan de la Cierva, contratos Ramón y Cajal e teses defendidas).

Nesta edición do 2023 a Universidade de Vigo destaca en número de patentes nacionais por 100 profesores, contratos de I+D e consultorías, *spin off* e contratos Ramón y Cajal por 100 profesores.

A información sobre os indicadores da UVigo no informe IUNE debe ser consultada na súa [web](#).



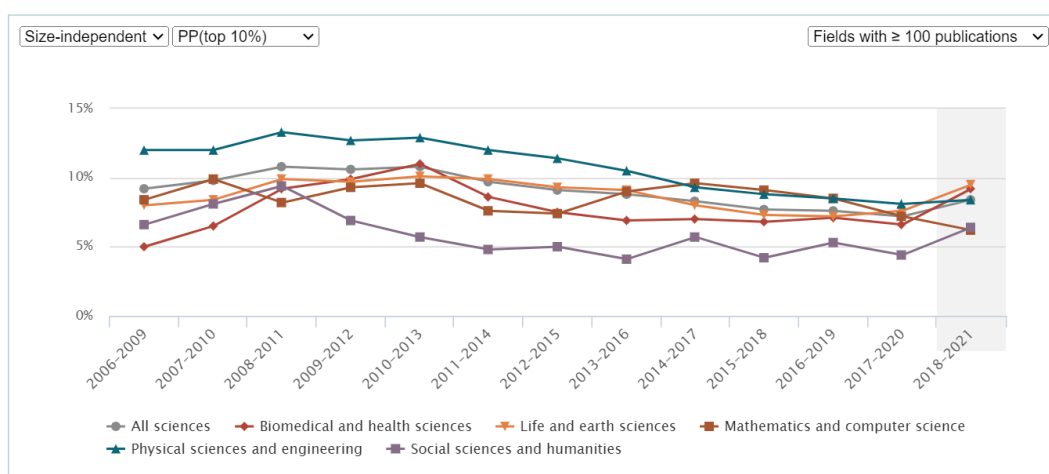
No CWTS Leiden Ranking do 2023 a UVigo ocupa o posto 675 na posición mundial.

Leiden Ranking CWTS.

O Leiden Ranking ofrece información clave sobre o rendemento científico de 1 400 universidades de todo o mundo, cun conxunto de indicadores bibliométricos, que proporciona estatísticas sobre o impacto científico das universidades e sobre a participación das universidades en colaboración científica.

O CWTS Leiden Ranking baséase en datos bibliográficos da base de datos da *Web of Sciences* producida por Clarivate Analytics. Esta base de datos consta de varios índices de citas e o ranking Leiden utiliza o *Science Citation Index Expanded*, o *Social Science Citation Index*, e o *Arts & Humanities Citation Index*. Nesta clasificación non se teñen en conta actas de congresos, publicacións e publicacións de libros. Para ser clasificada como unha publicación principal debe cumprir os seguintes criterios: que fose redactada en inglés, que non sexa anónima, que non fose retractada e que aparecese nunha revisa principal.

No CWTS Leiden Ranking do 2023 con datos referidos ao período 2018-2021 a Universidade de Vigo ocupa o posto 675 na posición mundial, o 214 en Europa e o 18 en España. Dentro da posición en España. Por áreas a posición da nosa universidade en España é especialmente boa en “vida e ciencias da terra”, na que se atopa no posto número 10.



Mais datos sobre este ranking poden ser consultados na súa [web](#).

natureINDEX*Nature INDEX.*

*Datos de xuño
2022 a maio
2023 a UVigo
acada o posto
878 mundial e 24
en España.*

É unha base de datos de información de afiliación de autores que recompila artigos de investigación publicados nun grupo seleccionado de 82 revistas científicas de alta calidade. Os seus creadores, o grupo *Nature Research*, indican que con este índice proporcionase información, case en tempo real, sobre os resultados de investigación de alta calidade a nivel institucional, nacional e rexional. O índice actualízase mensualmente e os datos recollen unha ventá anual de resultados. A ventá actual toma datos dende o 1 de xuño do 2021 ata o 31 de maio do 2022.

É unha base de datos de información de afiliación de autores que recompila artigos de investigación publicados nun grupo seleccionado de 145 revistas de ciencias naturais e ciencias da saúde, seleccionadas en función da reputación por un panel de científicos/as. O número total de revistas incluídas revísase de forma continua e son validadas por unha enquisa posterior na que se lles pregunta ás persoas enquisadas en que revistas lles gustaría publicar, nun intento de que a lista de revistas sexa razoablemente consensuada. Con esta lista preténdese que as revistas escollidas reflectan verdadeiramente os niveis superiores de logros de investigación ao xuízo de pares.

O índice actualízase mensualmente e na súa última edición os datos recollen unha ventá anual de resultados, dende o 1 de xuño do 2022 ao 31 de maio do 2023. A nivel global a UVigo ocupa o posto 878 dentro das institucións académicas, o que implica que se sitúa no posto 276 Europa e ocupa o posto 24 en España. En canto a clasificación por materias a mellor posición acadada é en química e ciencias da terra e medio ambiente, cos postos 826 e 454 respectivamente.

DATE RANGE: 1 June 2022 - 31 May 2023

Region: Global

Subject/journal group: All

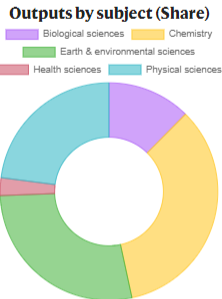
The table to the right includes counts of all research outputs for University of Vigo (UVIGO) published between 1 June 2022 - 31 May 2023 which are tracked by the Nature Index.

Hover over the donut graph to view the Share for each subject. Below, the same research outputs are grouped by subject. Click on the subject to drill-down into a list of articles organized by journal, and then by title.

Note: Articles may be assigned to more than one subject area.

Count	Share
32	7.22

Article Count and Share for University of Vigo (UVIGO)



Subject	Count	Share
Biological sciences	7	1.08
Chemistry	13	2.98
Earth & environmental sciences	7	2.42
Health sciences	3	0.23
Physical sciences	7	2.00

Outputs by subject

Máis datos sobre este ranking poden consultarse na súa [web](#).



*No 2023 a UVigo
acada unha
posición no
grupo 701-750 a
nivel mundial.*

NTU RANKING.

O NTU ranking, *performance Ranking of Scientific Papers for World Universities*, é publicado pola Universidade Nacional de Taiwan. Este ranking proporciona unha clasificación sobre o desempeño dos documentos científicos para as universidades do mundo. Este sistema de clasificación está deseñado para avaliar os logros das universidades en investigación mediante o uso de indicadores obxectivos. O ranking proporciona unha clasificación xeral en 6 campos e 27 materias, os indicadores están deseñados para comparar tanto a calidade como a cantidade dos traballos científicos de cada universidade.

As medicións de desempeño en 2023 compóñense de oito indicadores que representan tres criterios diferentes dos desempeño dos artigos científicos:

- Produtividade da investigación (25%): número de artigos nos últimos 11 anos (2012-2022) e número de artigos no ano actual (2022).
- Impacto da investigación (35%): número de citacións nos últimos 11 anos (2012-2022), número de citacións nos últimos 2 anos (2021-2022) e número promedio de citas dos últimos 11 anos (2012-2022)
- Excelencia da investigación (40%): índice h dos últimos 2 anos (2021-2022), número de artigos altamente citados (proporciona datos acumulados dos últimos 12 anos 2012-2022), e número de artigos en revistas de alto impacto no ano actual (2021-2022).

A Universidade de Vigo atópase no grupo das 701-750 a nivel mundial, por campos a súa mellor posición segue sendo a de agricultura, mentres que en materias a máis destacada é a de ciencias agrícolas, pasando nesta edición do posto 55 a 25, continuando a súa mellora.

World University Rankings

	2007	2008	2009	2010	2011	2012	2013	2014	2015	2016	2017	2018	2019	2020	2021	2022	2023
World University Rankings	-	-	-	-	-	-	-	-	-	-	651-700	701-750	701-750	701-750	751-800	751-800	701-750

By Fields

Field	2008	2009	2010	2011	2012	2013	2014	2015	2016	2017	2018	2019	2020	2021	2022	2023
Agriculture	-	-	-	-	155	241	267	277	275	301-350	300	301-350	301-350	301-350	263	194
Engineering	233	220	209	231	212	268	266	-	-	351-400	401-450	401-450	401-450	-	-	-
Life Sciences	-	-	-	-	-	-	-	-	-	-	-	-	-	-	-	-
Medicine	-	-	-	-	-	-	-	-	-	-	-	-	-	-	-	-
Natural Sciences	-	-	-	-	-	-	-	-	-	-	-	-	-	-	-	-
Social Sciences	-	-	-	-	-	-	-	-	-	-	-	-	-	-	-	-

Máis datos sobre este ranking poden consultarse na súa [web](#).



Na edición 2024 a UVigo a no QS World University Rankings atópase no rango das 901-950 mellores do mundo.

QS World University Rankings.

O QS World University Rankings compara as mellores universidades do mundo tanto por área de coñecemento, como por empregabilidade dos seus egresados, ou por o número de citacións que reciben os seus artigos en revistas.

Os resultados baséanse na análise de 17.5 millóns de artigos académicos e en máis de 240.000 profesores e empregadores e na súa vixésima edición do QS World University realízase unha mellora metodolóxica, na que se introducen 3 novas métricas: sostibilidade, resultados de emprego e rede internacional de investigación. Así as métricas que se analizan son:

- Sostibilidade, que se convirte en un punto importante para o estudiantado que espera que as institución aborden cuestións relacionadas coa xustiza social e climática.
- Resultados laborais, ao que se lle outorga un peso dun 15%.
- Rede internacional de investigación é unha forma de recoñecer a importancia da investigación para cambiar o mundo, proporcionando información sobre a conexión internacional da investigación da institución, recoñecendo a importancia da investigación colaborativa de forma ampla.

2019
#801-1000

2020
#801-1000

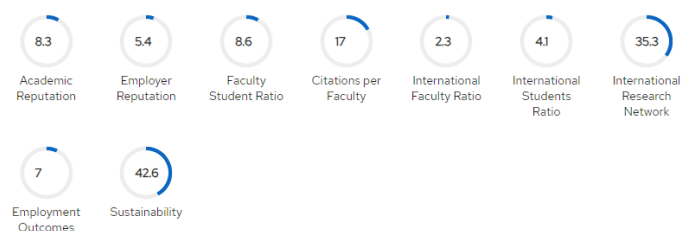
2021
#1001+

2022
#1001-1200

2023
#1001-1200

2024
#901-950

Ranking criteria



Na edición do *QS World University Rankings 2024* a UVigo está no grupo 901-950 das 1 498 analizadas no mundo, e no posto 24 en España.

Máis datos sobre este ranking poden consultarse na súa [web](#).



QS World University Rankings by subjects.

O QS tamén realiza o ranking universitario por materias, incluíndo 48 áreas temáticas individuais, e utilizando os seguintes 6 indicadores:

*A UVigo acada en
enseñaría eléctrica e
electrónica o grupo
351-400.*

- **Reputación académica**, realízase a partir das respostas de máis de 130.000 académicos, e pídeselles aos enquisados que enumeren 10 institucións nacionais e 30 internacionais que consideren excelentes para a investigación nun área determinada. Logo os resultados da enquisa filtranse segundo a área específica de especialización identificada polos enquisados.
- **Reputación do empregador**, basease nas respostas a unha enquisa por máis de 75.000 empregadores, aos que se lles pide que identifiquen 10 institucións nacionais e 30 internacionais que consideren excelentes para a contratación de graduados. Tamén se lles piden as disciplinas nas que prefiren recrutar.
- **Citas**, os datos proveñen do Elsevier Scopus, establecendo un limiar mínimo de publicación para cada tema, evitando posibles anomalías derivadas de un pequeno número de artigos que sexan moi citados. Tanto o limiar de citas como a ponderación aplicada ao indicador de citas adáptanse para reflectir mellor os patróns prevalentes de publicacións e citas nunha disciplina determinada.
- **Índice H**, como forma de medir tanto a produtividade como o impacto dun académico ou departamento dunha universidade. O índice basease no conxunto de artigos máis citados do académico e o número de citas que recibiron outras publicacións.
- **Rede de investigación internacional (índice IRN)**, reflicte a capacidade de institución para diversificar a xeografía da súa rede de investigación internacional mediante o establecemento de asociacións de investigación sostibles con outras institucións de educación superior.

No QS WUR By Subject 2023 a posición da UVigo é segundo cada unha das materias a seguinte:

- En química no grupo 551-600 cunha puntuación de 41,3 en reputación académica, 46,8 en reputación de empregadores, 76,3 en citas por artigo, 59,8 en índice H, e 56,7 en colaboracións.
- Enxeñaría eléctrica e electrónica no grupo 351-400, cunha puntuación de 45,7 en reputación académica, 49,5 en reputación de empregador, 85,8 en citas por artigo, 69,2 citas índice H, 50,2 rede internacional de investigación.
- Ciencias biolóxicas no grupo 551-600, cunha puntuación de 46,8 en reputación académica, 45,7 en reputación de empregador, 64,1 en citas por artigo, 58,4 en citas del índice H e 42,4 en rede internacional de investigación.

No Anexo V deste documento pode verse a clasificación completa da UVigo por Subjects para este ranking.

Máis datos sobre este ranking poden consultarse na súa [web](#).



Na clasificación de sustentabilidade a UVigo atópase no grupo 370.

QS World University Rankings Sustainability.

QS desenrola a súa primeira clasificación centrada no desempeño da sostibilidade social e ambiental das institucións de educación superior. Os indicadores divídense en medidas de sostibilidade ambiental (institucións, educación e investigación sostible) e medidas de impacto social, que inclúen igualdade, intercambio de coñecemento, impacto educativo, empregabilidade e oportunidades e calidade de vida.

Nesta clasificación a UVigo atópase posto 370 coas seguintes puntuacións: 63.7 en xeral, 75.1 en impacto en educación, 53.4 empregabilidade, 49.4 impacto ambiental 85.6 en igualdade, 78.2 en gobernanza, 73 en intercambio de coñecemento, 88.7 en saúde e benestar, 74.1 en impacto social, 35.3 educación ambiental, 28.8 en sostibilidade e 89.5 en investigación ambiental

Crterios de clasificación



Máis datos sobre este ranking poden consultarse na súa [web](#).



QS European Ranking.

Na clasificación europea a UVigo atópase no posto 324.

No 2023 o QS realiza o seu primeiro ranking de universidades europeas, no que están incluídas un total de 688 universidades.

A UVigo acada, nesta primeira edición o posto 324 cunha puntuación xeral de 25 puntos, 18,1 de reputación académica, 16,5 en reputación de empregador e 12,1 de puntuación de citas por artigo.

Rango	Universidade	Puntuación general	Reputación Académica	Reputación c empregador
324	Universidad de Vigo Vigo, España Más detalles	25	18.1	16.5

Máis datos sobre este ranking poden consultarse na súa [web](#).

**RANKING WEB
OF REPOSITORIES**

En febrero do 2023 o repositorio Investigo da UVigo ocupa a posición 3 922 en canto a repositorios institucionais, e o 4 048 en canto a repositorios en xeral.

Transparent Ranking of repositories.

O obxectivo deste ranking é apoiar o acceso aberto, acceso gratuíto a publicacións científicas en formato electrónico e a outros materiais académicos, utilizando indicadores que miden a visibilidade global e o impacto dos repositorios científicos. Centrándose na publicación web como ferramenta para comunicar o material académico, mantendo altos estándares de calidade nos procesos de selección. Tendo en conta, en todo momento, que os sitios web chegan a audiencias potenciais moito máis grandes e ofrecen acceso a coñecementos científicos a investigadores e institucións.

Ao valorar a posición da UVigo neste ranking debemos de ter en conta, segundo expresa o propia entidade que o elabora, que varios repositorios de acceso aberto de Google Scholar non indexan de forma tan completa coma antes, sen razón aparente.

Tendo en conta esta puntualización a Uvigo acada co seu repositorio Investigo, a posición 3 922, en canto a repositorios institucionais, e a de 4 048, en canto a os repositorios en xeral.

Máis datos sobre este ranking poden consultarse na súa [web](#).

**RANKING WEB
DE UNIVERSIDADES**

*En setembro do 2023
a UVigo ocupa o
posto 1 075 a nivel
mundial.*

Ranking web de Universidades (Webometrics).

O CSIC publica desde 2004, cada seis meses un ranking académico sobre as universidades de todo o mundo tendo en conta a súa presenza e impacto na web. O laboratorio de Cibernética do Instituto de Políticas y Bienes públicos (IPP) do CSIC, ten por obxecto subministrar con este ranking información fiable, multidimensional, actualizada e útil sobre as universidades de todo o mundo tendo en conta a súa presenza e impacto na WEB.

En xullo do 2023 a UVigo acada o posto 1 075, a nivel mundial, o 423 en Europa e o 40 en España, destacando sobre todo a súa apertura.

Ranking Mundial ▲	Ranking Continental	Ranking por País	Impacto	Apertura	Excelencia
1075	423	40	2102	3821	679

Máis datos sobre este ranking poden consultarse na súa [web](#).



*World University
Rankings 2023 a
UVigo atópase
no posto 733
mundial.*

RUR (Round University Ranking).

O RUR avalía o desempeño de 1 200 institucións de educación superior líderes no mundo mediante 20 indicadores agrupados en 4 áreas de actividade: ensinanza, investigación, internacionalización e sostibilidade financeira.

Todos os datos utilizados para a realización do ranking son proporcionados por Thomson Reuters Os datos brutos, tales como o número de estudantes ou o persoal académico son obtidos mediante unha enquisa de datos denominada “Proxecto de Perfís Institucionais Globais” (GIPP). Enquisa que se leva a cabo anualmente en primavera e cubre entre 700 e 800 institucións de educación superior en todo o mundo.

O GIPP brinda información sobre 20 indicadores brutos que se utilizan para xerar 100 indicadores escalados, que relacionan dous valores; pero tamén se utilizan datos bibliométricos extraídos da colección principal da *Web of Science* e datos sobre reputación extraídos dunha enquisa de reputación académica anual. Dita enquisa recolle ao redor de 60.000 respostas de 10.000 enquisados que representan todas as dimensións da comunidade académica global.




A clasificación do RUR xeral, á súa vez forma unha clasificación separada onde se inclúen 4 grupos: clasificación docente, investigación, diversidade internacional e sostibilidade financeira. Os principais indicadores de cada un dos grupos son os seguintes:

- Docencia (40 %), no que se valora o persoal académico por estudante, persoal académico por título de grado outorgado, doutorados outorgados por persoal académico, títulos de doutorado outorgados por título de licenciatura outorgado e visibilidade on line, que mide a frecuencia en que as persoas usuarias acceden aos recursos da universidade a través do motor de procura de Google.
- Investigación (40%) no que se miden o número de citas por persoal académico e investigador, proporción de títulos de posgrado outorgados,

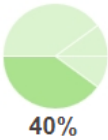
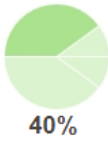
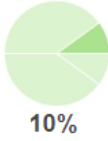
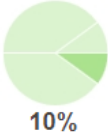
impacto de citas normalizado, traballos por persoal académico e investigador e visibilidade nas redes sociais.

- Diversidade internacional (10 %) na que se reflicte a proporción de persoal académico internacional, proporción de estudantado internacional, proporción de artigos internacionais en coautoría, impacto dos novos medios, en particular as redes sociais e nivel internacional, mostrando o promedio dos indicadores relacionados co persoal académico e estudantado internacional.
- Sostibilidade (10 %), no que se reflicten os ingresos institucionais por persoal académico e por estudantado, os ingresos por investigación relacionados por ingreso institucional e o nivel de sostibilidade financeira.

Na edición *World University Rankings 2023*, a Universidade de Vigo atópase no ranking xeral no posto 733 a nivel mundial e no 22 en España cunha puntuación de 46.777 puntos.

Rankings	Rank	Score
 World University Ranking	733	46.777
 Teaching Ranking	693	48.055
 Research Ranking	683	46.082
 International Diversity Ranking	822	40.863
 Financial Sustainability Ranking	792	38.929

Additional Rankings	Rank	Score
Reputation Rankings	701	42.875
Academic Rankings	741	51.579

Indicator Group Weight		Indicator		
	Name	Weight	Rank	Score
TEACHING RANKING				
World Rank:	693			
Country rank:	20			
Score:	48.055			
League:	World League			
				
	40%			
	Academic staff per students	8%	606	50.167
	Academic staff per bachelor degrees awarded	8%	503	58.667
	Doctoral degrees awarded per academic staff	8%	813	33.154
	Doctoral degrees awarded per bachelor degrees awarded	8%	753	38.083
	Online visibility	8%	620	49.000
RESEARCH RANKING				
World Rank:	683			
Country rank:	21			
Score:	46.082			
League:	World League			
				
	40%			
	Citations per academic and research staff	8%	694	42.917
	Share of graduate degrees awarded	8%	526	56.750
	Normalized citation impact	8%	605	50.250
	Papers per academic and research staff	8%	708	41.750
	Social media visibility	8%	769	36.750
INTERNATIONAL DIVERSITY RANKING				
World Rank:	822			
Country rank:	25			
Score:	40.863			
League:	World League			
				
	10%			
	Share of international academic staff	2%	995	18.167
	Share of international students	2%	768	36.833
	Share of international co-authored papers	2%	373	69.333
	New media impact	2%	845	30.500
	International level	2%	822	38.708
FINANCIAL SUSTAINABILITY RANKING				
World Rank:	792			
Country rank:	10			
Score:	38.929			
League:	World League			
				
	10%			
	Institutional income per academic staff	2%	775	36.250
	Institutional income per students	2%	708	41.750
	Research income per academic and research staff	2%	796	34.500
	Research income per institutional income	2%	699	42.500
	Financial Sustainability Level	2%	792	38.750

En canto aos rankings parciais destaca a posición da nosa universidade en canto a clasificación de ensinanza, na que se atopa no posto 693 con 48.055 puntos a nivel mundial. Tamén destaca en investigación na que obtén o posto 683 con 46.082 puntos.

Máis datos sobre este ranking poden consultarse na súa [web](#).



No Scimago Institutions Rankings 2023 a UVigo obtén a posición 889 a nivel mundial na clasificación de universidades.

Scimago Institution Rankings.

O Scimago Institutions Rankings (SIR) é unha clasificación de institucións académicas e relacionadas coa investigación clasificada por un indicador composto que combina tres conxuntos diferentes de indicadores baseados no rendemento da investigación, produtos de innovación e impacto social medidos pola súa visibilidade na web.

O criterio para incluír unha institución é ter publicado polo menos 100 obras incluídas na base de datos de Scopus durante o último ano do período de tempo seleccionado. A fonte de información utilizada para os indicadores de innovación é a base de datos PATSTAT, a fonte para os indicadores de visibilidade web é Google e Ahrefs, mentres que Unpaywall se usa para identificar os documentos de acceso aberto e Altmetrics de PlumX metrics e Mendeley se utilizan para Societal Factor.

Os indicadores utilizados divídense en tres grupos destinados a reflectir as características científicas, económicas e sociais das institucións.

FACTOR	INDICADOR	PESO
Investigación (50%)	Impacto Normalizado (NI)	13%
	Excelencia con Liderazgo (EwL)	8%
	Salida (O)	8%
	Liderazgo científico (L)	5%
	Revistas no propias (NotOJ)	3%
	Revistas Propias (DO)	3%
	Excelencia (Exc)	2%
	Publicaciones de alta calidad (Q1)	2%
	Colaboración Internacional (CI)	2%
	Acceso Abierto (AO)	2%
	Fondo de Talento Científico (STP)	2%
Innovación (30%)	Conocimiento innovador (CI)	10%
	Patentes (PT)	10%
	Impacto Tecnológico (IT)	10%
Social (20%)	Alt métricas (AM)	10%
	Enlaces entrantes (BN)	5%
	Tamaño web (WS)	5%

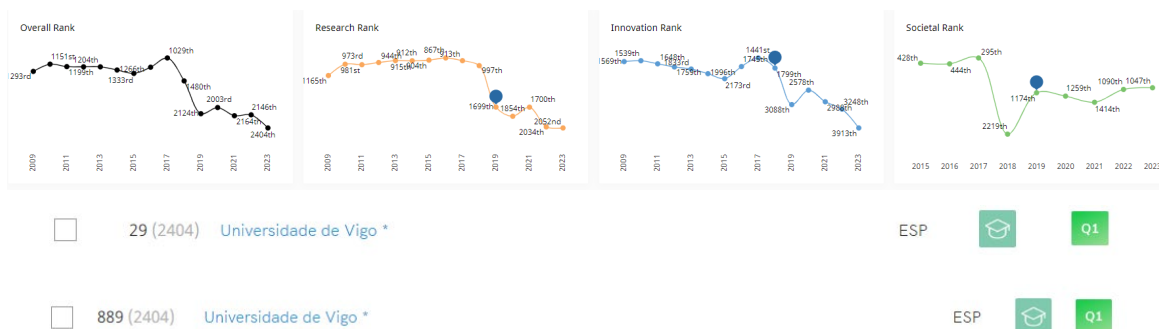
En investigación márcanse 11 ítems: impacto normalizado, que se calcula sobre o produto de liderado da institución utilizando a metodoloxía do Instituto Karolinska de Suecia; excelencia con liderado indica a cantidade de documentos en excelencia no que a institución é o principal contribuínte; produto como número total de documentos publicados en revistas académicas indexadas en Scopus; número de documentos non publicados en revistas propias; número de revistas publicadas polos servicios de publicación propios; a colaboración internacional mide a produción en colaboración con institucións estranxeiras; publicacións de alta calidade entendendo como tal as publicadas nas revistas académicas máis influentes (primeiro cuartil nas súas categorías segundo SJRII); excelencia como a cantidade de produción científica que está no 10% ou superior dos artigos máis citados no seu respectivo campo científico; o liderado científico indica a cantidade de produción científica onde a institución é o principal contribuínte; o acceso aberto indica a porcentaxe de

documentos publicados en revistas de acceso aberto; talento científico indica o total de autores diferentes da institución.

En innovación valóranse os seguintes items: coñecemento innovador determina publicación científica citada en patentes; impacto tecnolóxico indica a porcentaxe de patentes tendo en conta a produción total da área científica da patente; en patentes indícanse o número de solicitudes de patentes segundo a súa familia.

En impacto social valóranse os seguintes items: Altmétrics que se descompón a súa vez en PlumX Metrics (que reflicte os documentos que teñen máis dunha mención en PlumX Metrics) e Mendeley onde se reflicten os documentos que teñen máis dun lector en Mendely; número de vínculos analiza o número de redes de onde proveñen os enlaces entrantes ao sitio web da institución; tamaño web indica o número de páxinas asociadas á URL da institución segundo Google.

Na clasificación do 2022 a UVigo acada neste ranking a posición 2405 de todas as institucións que se analizan nivel mundial. A posición entre as Universidades é 889, e a número 29 das que se analizan en España. Mentres que a nivel europeo atópase no posto 316.



Máis datos sobre este ranking poden consultarse na súa [web](#).

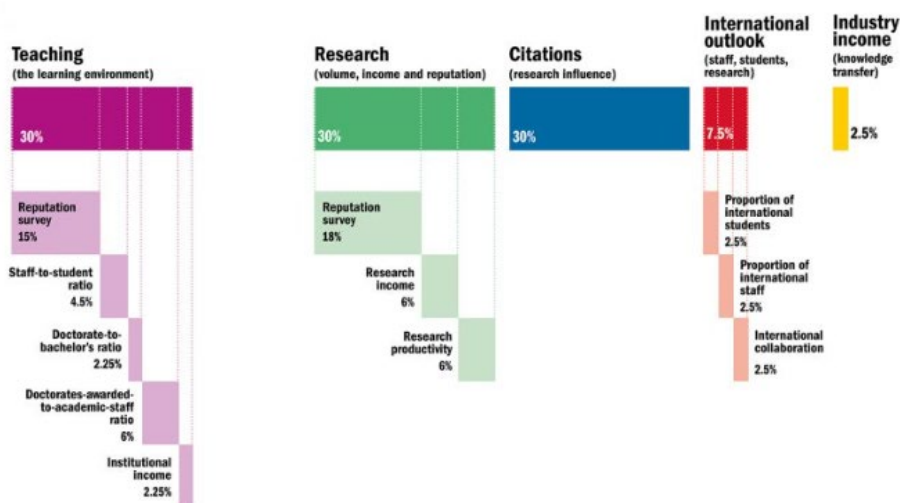
Times Higher Education (THE WUR)



Na edición World University Rankings 2024 a UVigo está entre as 801-1000 mellores do mundo.

The Times High Education World University Rankings, proporciona unha lista definitiva das mellores universidades do mundo, avaliadas en docencia, investigación, perspectivas internacionais ou reputación.

No ranking mundial de universidades 2023 THE inclúe 1799 universidades de 104 países e rexións, o que o converte nun dos rankings máis grandes e diversos. Baséase en 13 indicadores de desempeño cuidadosamente calibrados que miden cinco áreas: ensino (entorno de aprendizaxe), investigación (volume, ingresos e reputación), citas (influencia da investigación), perspectiva internacional (persoal, estudantado e investigación), ingresos da industria (transferencia de coñecemento).



Como podemos ver na imaxe anterior no entorno de aprendizaxe tense en conta unha enquisa de reputación, a relación de persoal-estudantes, proporción de doutorados sobre egresados, proporción de doutorados por persoal académico ou os ingresos institucionais.

En canto a investigación ten tamén en conta unha enquisa de reputación, os ingresos por investigación e a produtividade da investigación. En citas examínase a influencia da investigación tendo en conta o promedio de veces que os académicos citan un traballo publicado dunha universidade. O proveedor de datos neste caso é Elsevier, examinado máis de 121 millóns de citas de 15.5 millóns de artigos de revistas,

reseñas de artigos, actas de congresos, libros e capítulos de libros publicados durante 5 anos de 2017-2021.

En perspectiva internacional analízanse proporción de estudantes internacionais, proporción de persoal internacional e colaboración internacional.

En ingresos da industria analízase a capacidade dunha universidade para axudar á industria con innovacións, inventos e consultoría. Inténtase capturar a transferencia de coñecemento analizando cantos ingresos por investigación obtén a institución da industria.

En canto a recompilación de datos, as institucións proporcionan e aproban os seus datos institucionais para o uso na clasificación. No caso de que non se proporciona un dato en particular determinase unha aproximación. A finalidade é non penalizar á institución cun valor “cero”.

As universidades poden ser excluídas se a súa produción é menor 1.000 artigos, entre 2017 e 2021, cun mínimo de 150 ao ano. Tamén poden ser excluídas se o 80% ou máis da actividade das universidades é exclusivamente nunha mostra de 11 áreas temáticas.

En referencia ao ranking xeral da universidades a nivel mundial na edición *World University Rankings 2024* a posición da UVigo atópase no intervalo das 801-1 000 mellores do mundo, o posto 34 en España. Con respecto aos criterios que se analizan neste ranking as mellores puntuacións son en relación calidade da investigación, ingresos por transferencia de coñecemento e internacionalización. Os mellores postos en España os obtén en ingresos de industria, citacións e investigación.

Rank	Name Country/Region	Overall	Teaching	Research Environment	Research Quality	Industry	International Outlook
801 – 1000	University of Vigo Spain	32.7– 36.9	25.1	17.9	57.8	49.5	47.4

Máis información sobre o THE pode ser atopada na [web](#).



*A Uvigo acada
a súa mellor
posición en
leis.*

Times Higher Education by subject

O Times Higher Education realiza tamén unha clasificación mundial das universidades por materias. A clasificación ten un total de 11 materias, que son as seguintes: artes e humanidades, economía e negocios, clínica e saúde, ciencias da computación, educación, leis, ciencias da vida, ciencias físicas, psicoloxía e ciencias sociais.

As mellores posicións da nosa institución son as relacionadas con leis (posto 301+), ciencias da vida (grupo 401-500), ciencias sociais e artes e humanidades (grupo 501-600).

As mellores posicións en España acádanse en ciencias da vida (posto 14) e ciencias sociais (posto 17).

No anexo III deste documento pódese atopar un cadro coa posición da Universidade de Vigo en cada unha das áreas do THE Subject.

Máis información sobre o THE Subject pode atoparse na súa páxina [web](#).

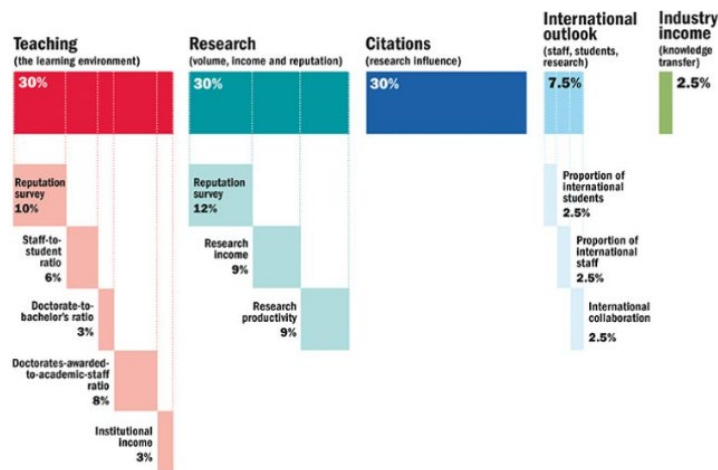


Times Young University Rankings

Na edición Young University Ranking 2023 UVigo está entre as 251-300 mellores do mundo.

En canto ao ranking das universidades con 50 anos ou menos, a clasificación baséase nos mesmos 13 indicadores de rendemento que para o THE WUR, pero as ponderacións axústanse para darlle menos peso a reputación. As universidades avalíanse en función de todas as súas misións principais: docencia, investigación, transferencia e perspectiva internacional.

No Times Young University Ranking 2023 inclúe 605 universidades e analiza indicadores idénticos á clasificación global pero aportando un peso menor á reputación da universidade, tal e como se pode ver na imaxe seguinte.



A nosa posición a nivel mundial, está no grupo 251-300, con respecto a súa posición en España, acada o posto 17.

RANKING		SCORES					
Rank	Name Country/Region	Overall	Citations	Industry Income	International Outlook	Research	Teaching
301–350	University of Vigo Spain	31.2–34.2	44.5	40.6	44.6	24.0	24.5

Máis información sobre o THE pode ser atopada na [web](#).



Na edición
Impact Ranking
2023 a UVigo
atópase no grupo
101-200.

THE IMPACT.

A Asemblea Xeneral das Nacións Unidas adoptou a Axenda 2030 para o Desenvolvemento Sostible, un plan de acción para as persoas, o planeta e a prosperidade. A Axenda con 17 obxectivos de desenvolvemento sostible (ODS), proporciona un plan de acción para afrontar os maiores desafíos mundiais: erradicar a pobreza e o fomentar o crecemento económico, a inclusión social, a sostibilidade ambiental, a paz e a boa gobernanza para todas as nacións para o 2030. Neste senso, a investigación a innovación e a educación serán esenciais para axudar á sociedade e afrontar os desafíos sociais, económicos e ambientais.

Neste contexto *Times Higher Education* lanza o *THE University Impact*, que ten como obxectivo medir o impacto das universidades na sociedade baseado no éxito das institucións para cumprir os obxectivos da Axenda 2030.

No 2023 inclúense 1 591 universidades, a puntuación de cada unha delas calcúlase combinando a puntuación no ODS 17, cun peso dun 22 %, cos seus tres mellores resultados nos 16 ODS restantes, cun peso de 26 %. As universidades reciben cualificacións en función do seu enfoque, sendo a clasificación xeral unha media das puntuación totais dos últimos anos.

En canto a recompilación de datos, son as institucións as que proporcionan e aproban os seus datos institucionais no caso de que non proporcionen un datos o valor que se toma é cero.










Rank	Name	Best scores by rank			Overall	
101-200	University of Vigo Spain	4 85.6	9 73.0 - 87.2	7 71.3	17 81.9 - 86.9	82.2-88.2

SDG Descriptions

Os resultados da UVigo son destacables nos ODS 4, educación de calidade, ODS 9 Industria, Innovación e Infraestrutura, ODS 7, enerxía accesible e non contaminante e ODS 17, alianzas para lograr os obxectivos.

A UVigo acada o posto 8 na súa puntuación global en España e atópase no sector entre 101-200 a nivel mundial. Con respecto a cada ODS a posición da UVigo pode verse na seguinte táboa.

Obxectivo (ODS)	desenvolvemento sostenible	Posto a nivel mundial.	Nº de universidades participantes	Intervalo de puntuación.
	Fin da pobreza	101-200	876	60.3-68.4
	Fame cero	301-400	647	38.4-48.2
	Saúde e benestar	801-100	1 218	32.1-44.6
	Educación de calidade	8	1 304	85.6
	Igualdade de xénero.	101-200	1 081	61.5-66.9
	Auga limpa e saneamento	201-300	702	49.3-57.0
	Enerxía accesible e non contaminante	65	812	71.3
	Traballo digno e crecemento económico.	201-300	960	62.4-66.3

	Industria innovación e infraestructura.	101-200	873	73.0-87.2
	Reducindo desigualdades.	101-200	901	65.2-73.3
	Cidades e comunidades sostibles.	201-300	860	60.1-67
	Producción e consumo responsable.	201-300	674	82.2-88.2
	Acción polo clima.	201-300	735	48.0-56.4
	Vida submarina.	101-200	504	54.1-69.0
	Vida de ecosistemas terrestres	301-400	586	38.2-47.7
	Paz, xustiza e institucións sólidas	101-200	856	70.0-77.0
	Alianzas para lograr os obxectivos	101-200	1 625	81.9-86.9

Máis información sobre o ranking THE Impact poden ser consultado na súa [web](#).



No 2023 a UVigo
atópase no posto
686 mundial.

UniRank University Ranking

UniRank é un directorio internacional de educación superior, que recolle máis de 13.000 universidades oficialmente recoñecidas en 200 países e proporciona unha clasificación baseada na presenza e popularidade na web.

O actual UniRank baséase nun algoritmo que inclúe catro métricas web imparciais e independentes extraídas de tres fontes de intelixencia artificial diferentes. Os datos das métricas web recompílanse todos na mesma semana para minimizar as flutuacións e maximizar a comparabilidade. Adóptase un filtro pre-computacional para detectar valores atípicos nos datos sen procesar, levando a cabo tamén unha investigación adicional e unha revisión dos datos de SimilarWeb Global Rank, para aquelas universidades que adoptan un subdominio como páxina de inicio oficial. O obxectivo é proporcionar unha clasificación global aproximada de universidades baseada na súa presenza na web e popularidade en termos de tráfico estimado, confianza/autoridade e enlaces de calidade. Isto está especialmente destinado a axudar aos estudantes internacionais e persoal académico a comprender cal é a popularidade da institución, non é polo tanto un ranking académico.

A posición da UVigo neste ranking é 686 a nivel mundial e 23 en España.



Universidade de Vigo

2023 country rank **23**

2023 world rank **686**

share ▼

Máis datos sobre este ranking poden consultarse na súa [web](#).

U-Ranking Ivie

U-Ranking constrúe un conxunto de indicadores sintéticos do sistema universitario español, que permite ordenar as universidades tanto polo seu rendemento (U-Ranking), como polo seu volume de resultados (U-Ranking Volumen) valorando o efecto producido polo tamaño das universidades. Este ranking contempla as principais misións das universidades (docencia, investigación e innovación) tendo en conta a especialización das universidades e os diferentes resultados en cada rama de ensino.

En canto aos indicadores utilizados son os seguintes e agrúpanse nas categorías:

- **Docencia.** No que se analizan os recursos destinados á docencia a través das dotacións orzamentarias por alumno, o persoal docente e investigador por alumno, prestando especial atención ao persoal doutor. Tamén se recolle a produción docente, relacionado os resultados obtidos polos alumnos, analizando cantos se someten á avaliación, cantos teñen éxito na mesma e cantos abandonan. Valórase igualmente a calidade da docencia, e faise considerando a nota de corte específica de cada área e a porcentaxe de estudantado de posgrado. En canto a internacionalización da docencia queda recollida pola porcentaxe de estudantado estranxeiro en programas de mobilidade internacional.
- **Investigación e innovación.** Neste caso o proceso investigador caracterízase mediante os datos referidos a dous tipos de recursos: os recursos públicos captados e a disposición de persoal investigador, bolseiros e apoio técnico cualificado. A produción materialízase nos documentos citables que cada área publica e o número de teses doutorais, as cales supoñen un indicador de calidade de formación de investigadores. Neste ámbito inclúense tamén o número de patentes concedidas. Mentres que a calidade da investigación ten o seu reflexo no impacto medio das súas publicacións e nas citas que xeran. Por último, se valoran as publicacións internacionais e a porcentaxe de fondos de investigación procedentes de convocatorias externas.



Evolución de la posición en U-Ranking de la Universidade de Vigo

Posición U-Ranking [®]			Posición U-Ranking Volumen [®]		
Ediciones 2018 a 2023			Ediciones 2018 a 2023		
2023	2022	2021	2023	2022	2021
4 / 11	4 / 12	5 / 12	20 / 36	19 / 35	17 / 33
2020	2019	2018	2020	2019	2018
5 / 12	6 / 11	6 / 12	17 / 32	19 / 30	14 / 28

Posición en el Ranking de posgrado de la Universidade de Vigo

Resultado global y por rama de enseñanza [®]		
Edición 2022		
Global	Artes y Humanidades	Sociales y Jurídicas
6 / 9	6 / 10	8 / 12
Ciencias	Arquitectura e Ingeniería	Ciencias de la Salud
5 / 7	6 / 10	8 / 10

Mientras que no U-Ranking a UVigo se atopa no grupo 4 de 11 no ranking por volume atópase no posto 20 sobre 36, destacando en ambos en investigación e innovación. A súa posición no ranking de posgrado e especialmente boa en ciencias.

Máis información sobre este ranking pode atoparse na súa [web](#).



University Ranking by Academic Performance (URAP).

A Universidade de Vigo atópase na edición URAP Ranking 2022-2023 na posición 663 a nivel mundial.

Este ranking clasifica as universidades do mundo baseándose en indicadores de rendemento académico que reflicten a calidade e a cantidade das súas publicacións académicas. O obxectivo non é etiquetar as universidades como peores ou mellores', a intención é identificar áreas de mellora con respecto a indicadores específicos de rendemento académico.

O Ranking Mundial URAP 2022-2023 basease en 6 indicadores de rendemento académico, no que as publicacións constitúen a base da metodoloxía de clasificación, así a calidade, a cantidade das publicacións a colaboración internacional en investigación utilízanse como indicadores.

Os indicadores utilizados son os seguintes:

- **Artigo**, cun peso dun 21%, que inclúe os artigos en revistas dentro do primeiro, segundo e terceiro cuartil en termos de factor de impacto da revista.
- **Citación**, cun peso dun 21%, mide o impacto de investigación segundo o número de citas publicadas para os artigos publicados nun período de 5 anos, 2017-2021.
- **Documento**, cun peso dun 10%, mide a sostibilidade e continuidade da produción científica e presenta o reconto total de documentos, incluíndo: conferencias, revisións, cartas, debates, guións e artigos de revistas, do 2017-2021.
- **Article Impact Total (AIT)**, cun peso dun 18%, intenta equilibrar a produción científica e o impacto normalizado nun campo. O AIT corrixida polo CPP normalizado da institución, indica se a institución ten un desempeño maior ou menor do promedio mundial nese campo.
- **Citación Impact Total (CIT)**, cun peso dun 15%, intenta equilibrar o impacto da institución co impacto normalizado nun campo concreto.

- **Colaboración internacional**, cun peso dun 15%, mide a aceptación global da universidade, cos datos de colaboración internacional, baseados no número total de artigos publicados en colaboración con universidades estranxeiras.

A posición da Universidade de Vigo no 2022-2023 URAP World ranking é no posto 663, puntuación dun 57.56 en artigos, 69.88 en citación, 31.3 en documento, 48.67 en AIT, 59.32 en CIT e 50.19 en colaboración internacional, o que implica unha puntuación total de 316.9.

No	Universidade	Pais	Artículo	Citación	Docume... Total	AIT	CIT	Colabor...	Total
663	Universidade de Vigo	ESPAÑA	57,56	69,88	31,3	48,67	59,32	50,17	316,9

Con respecto ao a clasificación por campos de estudo a posición da Uvigo é a seguinte: Enxeñaría Química no posto 593, enxeñaría civil no posto 415, ciencias da terra no posto 445, enxeñaría ambiental no posto 397, enxeñaría de alimentos no posto 133, informática e computación co posto 647, ciencias mariñas e tecnoloxía co posto 211, ciencias matemáticas co posto 698, ciencias médicas e de saúde no posto 985, tecnoloxía co posto 482, veterinaria co posto 328, agricultura co posto 373, economía co posto 424, bioloxía co posto 501, química co posto 571, enxeñaría eléctrica e electrónica co posto 643, enxeñaría co posto 416, ciencias ambientais co posto 315, xeoloxía co posto 487, linguaxe no posto 422, enxeñaría de materiais co posto 815, enxeñaría mecánica co posto 675, bioloxía molecular e xenética co posto 544, física co posto 681.

Máis datos sobre o URP poden ser consultados na [web](#).



*Na edición Best
Global Universities
Rankings 2024 a
UVigo ocupa o posto
número 866.*

US News a world report education.

Este ranking recolle información de institucións de EEUU e de máis de 95 países, que se clasifican en base a trece indicadores que miden o seu desempeño en investigación académica e a súa reputación global e rexional. Sendo unha axuda para que o estudantado poida explorar as súas opcións de educación superior.

A clasificación do U.S. News utiliza un total de 13 indicadores ponderados segundo se pode ver a continuación:

- **Indicadores de reputación**, tomado a través da enquisa de reputación académica de Clarivate Analytics, enviada a un grupo seleccionado de académicos e investigadores de todo o mundo. Tanto a reputación de investigación como a reputación de investigación rexional, pondéranse 12.5 %. O segundo dos indicadores céntranse en medir as opinións de académicos da rexión.
- **Indicadores bibliométricos**, baséanse nos datos da WOS de 5 anos e divídese en: publicacións (10%) como número total de artigos académicos que conteñen afiliacións dunha universidade; libros (2.5%) como complemento aos datos de artigos xa que son un medio importante de comunicación en ciencias sociais, artes e humanidades; conferencias (2.5%) como medio importante de comunicación científica en enxeñaría e informática; impacto normalizado de citas (10%) como impacto xeneral de investigación da universidade independente do seu tamaño e idade; citas totais (7.5%) que se determina multiplicando o factor de clasificación de publicacións polo factor de impacto normalizado; número de publicacións que se atopan no 10% máis citado no mundo para os seus respectivos campos (12.5%); porcentaxe do total de publicacións que se atopan no 10% máis citado (10%), como medida da cantidade de investigación excelente que produce a universidade, independente do tamaño da mesma; colaboración internacional (5%) proporción do total de traballos da institución que teñen coautores internacionais; porcentaxe do total de publicacións con colaboración internacional (5%) indica a proporción do total de artigos que conteñen coautores internacionais.

RANKING INDICATOR	WEIGHT
Global research reputation	12.5%
Regional research reputation	12.5%
Publications	10%
Books	2.5%
Conferences	2.5%
Normalized citation impact	10%
Total citations	7.5%
Number of publications that are among the 10 percent most cited	12.5%
Percentage of total publications that are among the 10 percent most cited	10%
International collaboration	5%
Percentage of total publications with international collaboration	5%
Number of highly cited papers that are among the top 1 percent most cited in their respective field	5%
Percentage of total publications that are among the top 1 percent most highly cited papers	5%

- Indicadores de excelencia científica** recolle os seguinte items: número de artigos altamente citados que se atopan entre o 1% máis citado no seu campo respectivo (5%) segundo o servizo de Clarivate Analytics coñecido como Essential Science Indicators e baséase nos 10 últimos anos de publicacións; porcentaxe do total de publicacións que se atopan no 1% máis citado sobre o total de documentos que produce a universidade, como medida independente do seu tamaño.

A Universidade de Vigo atópase na edición *Best Global Universities Rankings 2024* posto 866 a nivel mundial, mentres que a nivel europeo e estatal ocupa os postos 341 e 25, respectivamente.

Universidade de Vigo Data

Total number of students	18,146	Number of international students	1,085
Total number of academic staff	1,151	Number of international staff	15
Number of undergraduate degrees awarded	2,578	Number of master's degrees awarded	1,164
Number of doctoral degrees awarded	106	Number of research only staff	627
Number of new undergraduate students	3,569	Number of new master's students	1,355
Number of new doctoral students	337		

Powered by  Clarivate

Universidade de Vigo Rankings

- #866 in Best Global Universities (tie)
- #341 in Best Global Universities in Europe (tie)
- #25 in Best Global Universities in Spain (tie)

Universidade de Vigo Subject Rankings

- #176 in Agricultural Sciences
- #706 in Chemistry (tie)
- #566 in Computer Science (tie)
- #322 in Electrical and Electronic Engineering (tie)
- #463 in Engineering (tie)
- #51 in Food Science and Technology
- #350 in Plant and Animal Science (tie)

Máis datos sobre este ranking poden consultarse na súa [web](#).

Anexo I. Cadro resumo posición UVigo Rankings.

Ranking	2019	2020	2021	2022	2023
ARWU_Shanghai	601-700 (18-21e)	501-600 (14-18e)	501-600 (13-17e)	501-600 (12-15 e)	501-600 (10-13e)
CWUR	690 (21 e)	681 (22e)	736 (22 e)	786 (26e)	801 (27e)
Dyntra Universidades	4	2	2	2	3
Dyntra Administraciones públicas				2	
Forbes			19	16	Orde alfabética
Fundación Compromiso y Transparencia	6	3	Non dispoñible	Sen posición global	
Fundación CyD	32	Sen posición global	Sen posición global	Sen posición global	Sen posición global
CyD investigación	12				
Green Metric	195	342	331 (21e)	300	252 (12e)
GWC	--	Non dispoñible	707(17e)	771 (18e)	762 (20 e)
Incites	1063 (19e)	1067 (35e)	1133	1167 (43e)	1 151 (39e)
lune	21	Sen posición global	Sen posición global	Sen posición global	Sen posición global
Leiden Ranking CWTS	636 (18 e)	662 (18e)	666 (18e)	672(18e)	675 (18e)
Nature INDEX	983 (35e)	850	776	830 (27e)	878 (24e)
NTU	701-750	701-750	751-800	751-800	701-750

Ranking	2019	2020	2021	2022	2023
QS World University	801-1000	801-1000 (25e)	1001-1200 ¹ (29e)	1001-1200 (29e)	901-950 (24e)
QS Sustainability	--	--	--	381-400	370
QS European ranking	--	--	--	--	324
Ranking de repositorios	1818 g/ 1772 i	1660 g /1603 i	1781 g/1841 i	4039 g /3903i	4048 g/3922 i
Ranking web de universidades(Webometrics)	1721(55e)	1703 (52 e)	2173 (55e)	1381 (46e)	1075 (40e)
RUR	430	595 (21e)	572 (19e)	644 (19e)	733 (22e)
Scimago	617 (27e)	624 (25e)	638 (27e)	576 (26e)	889 (29e)
THE WUR	601-800 (24e)	801-1000 (39e)	1001-1200 (34e) ²	1001-1200 (47e) ³	801-1000 (34e)
THE European Teaching	201 +	Non disponible	Non disponible	Non disponible	Non disponible
THE Young University	151-200 (13e)	201-250	251-300	251-300 (18e)	251-300 (17e)
THE Impact	101-200 (14e)	101-200 (17e)	201-300 (22e)	201-300 (18e)	101-200 (8e)
UniRank	918	640 (25e)	640 (25e)	673 (25e)	686 (23e)
U-Ranking IVIE	Posición 6	Posición 5	Posición 5	Posición 4	Posición 4
URAP	638 (24 e)	638 (22e)	642 (21e)	653 (22e)	663 (23e)
US NEWS	743 (24e)	780 (25 e)	822 (24e)	870 (26e)	866(25e)

¹ Edición 2022² Edición 2022³ Edición 2023

Anexo II. Cadro resumo posición UVigo Ranking ARWU subject

Field	Academic Subject	2019	2020	2021	2022	2023
Natural sciences	Chemistry	401-500	-----	-----	-----	-----
	Earth Sciences	401-500	401-500	401-500	401-500	-----
	Ecology	301-400	401-500	301-400	401-500	401-500
	Oceanography	101-150	76-100	101-150	151-200	151-200
	Atmospheric Science	301-400	301-400	301-400	-----	301-400
Engineering	Electrical & Electronic Engineering	151-200	301-400	301-400	301-400	-----
	Telecommunication Engineering	151-200	101-200	201-300	201-300	-----
	Civil Engineering	201-300	-----	201-300	-----	-----
	Chemical Engineering	301-400	301-400	401-500	-----	-----
	Energy Science & Tecnology	-----	301-400	-----	-----	-----
	Environmental Science & Engineering	401-500	-----	-----	-----	-----
	Food Science & Technology	76-100	51-75	51-75	51-75	15
	Biotechnology	301-400	401-500	401-500	401-500	301-400
Life Sciences	Agricultural Sciences	301-400	401-500	401-500	401-500	201-300
Social Sciences	Economics	401-500	-----	-----	-----	-----
	Hospitality & Tourism Management	201-300	201-300	201-300	201-300	-----
	Education	-----	-----	401-500	-----	-----
Medical Sciences	Pharmacy&Pharmaceutical Science	-----	-----	401-500	-----	201-300

Anexo III. Cadro resumo posición UVigo Ranking THE subject

Subject	2019	2021	2022	2023
Arts & humanities	401+ (36e)	401-500 (25e)	501+ (39e)	501-600 (32e)
Business and economics	501 + (31e)	601+ (34e)	601+ (39e)	601-800 (37e)
Education	401+ (33e)	501+ (34e)	501+ (36e)	600+ (43e)
Law	-----	-----	-----	-----
Social Sciences	-----	-----	601+ (39e)	601-800 (36e)
Computer science	401-500 (16e)	401-500 (11e)	501-600 (15e)	601-800 (29e)
Engineering & technology	501-600 (36e)	501-600 (21e)	601-800 (31e)	601-800 (37e)
Clínical, pre-clínical and health	-----	-----	-----	-----
Life Science	501-600 (32e)	501-600 (34e)	501-600 (30e)	501-600 (27e)
Physical Sciences	600-800 (34e)	601-800 (32e)	601-800 (27e)	601-800 (23e)
Psychology	-----	-----	-----	-----

Anexo IV. Cadro resumo posición UVigo Ranking QS específico subject

Subject	Especific subject	2019	2020	2021	2022	2023
Natural Sciences	Chemistry	451-500 (14e)	451-500 (14e)	551-600 (17e)	551-600 (16e)	551-600 (16e)
Engineering and Tecnology	Electrical & Electronic Engineering	351-400 (14e)	301-350 (11e)	301-350 (11e)	351-400 (12e)	351-400 (12e)
	Engineering Mechanical	401-450 (11e)	451-450 (11e)	-----	-----	-----

Información de contacto

Unidade de Análises e Programas

Edificio Filomena Dato.

Andar 0.

As Lagoas Marcosende s/n Vigo

Tel. 986 818640

Web: <https://www.uvigo.gal/universidade/administracion-persoal/organizacion-administrativa/unidade-analises-programas>

Universida_{de}Vigo



