

Resumo informe de transparencia 2022

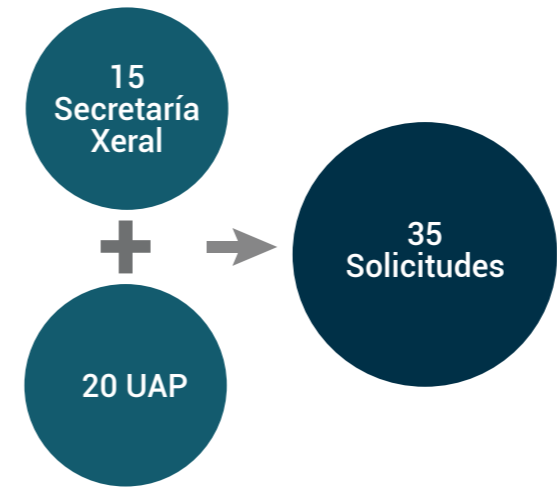
Lexislación aplicable

- Lei 19/2013, do 9 de decembro, de transparencia, acceso á información pública e bo goberno (BOE do 10 de decembro de 2013)
- Lei 1/2016, do 18 de xaneiro, de transparencia e bo goberno (DOG do 15 de febreiro de 2016)
- RRegulamento de transparencia e acceso á información pública da Universidade de Vigo
- Lei 6/2018, de 3 de xullo, de Presupostos Xerais do Estado (ano 2018) Disposición adicional 54

Grao de cumprimento das obrigas de publicidade activa.

Lei 19/2013, do 9 de decembro, de transparencia, acceso á información pública e bo goberno (BOE do 10 de decembro de 2013)	Lei 1/2016, do 18 de xaneiro, de transparencia e bo goberno (DOG do 15 de febreiro de 2016)	Regulamento de transparencia e acceso á información pública da Universidade de Vigo	Lei 6/2018, de 3 de xullo, de Presupostos Xerais do Estado (ano 2018) Disposición adicional 54
19 indicadores publicados 100% publicado	50 indicadores publicados 98% publicado	17 indicadores publicados 100% publicado	1 indicador publicado 50% publicado

Dereito de acceso



Durante o 2022 recibíronse un total de 35 solicitudes de datos que se amparan nas leis de transparencia. Das solicitudes recibidas 15 foron de asignadas á Secretaría Xeral e 20 á Unidade de Análises a Programas.

Rankings de transparencia

A plataforma Dyntra (Dinamic Transparency Index) é unha plataforma colaborativa que traballa na medición e xestión do goberno aberto nas organizacións e na sociedade civil. A finais do 2022 a Universidade de Vigo atopábase na segunda posición, cumprindo un total de 159 dos 169 indicadores (un 94,08 %).

Rankings de transparencia Dyntra

Posición	Entidade	Porcentaxe
1	Universidad de Huelva	94,67 %
2	Universidade de Vigo	94,08 %
2	Universidad de Murcia	94,08 %
4	Universidad de Valladolid	92,31 %
5	Universidad de Burgos	91,72 %
6	Universidad Complutense de Madrid	91,12 %

Contido do informe de transparencia



Portal de transparencia

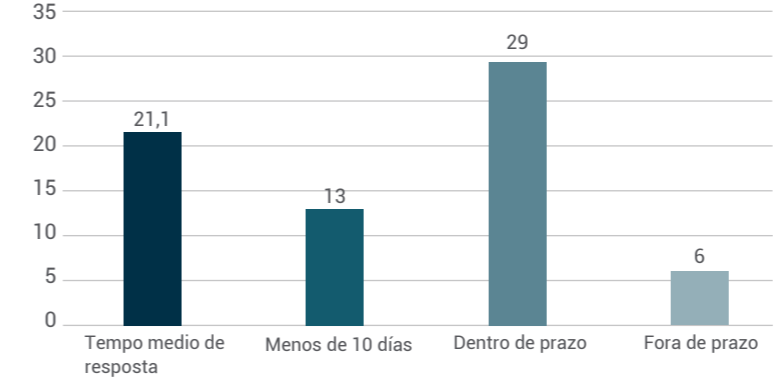
Publicacións por apartado no 2022

Apartado	Número de publicacións
UVigo en cifras	113
Información económica e orzamentaria	42
Responsabilidade social	4
Información sobre o persoal	8
Información institucional	7
Dereito de acceso	5
Rankings e distincións	3
Oferta e demanda de prazas	3

Dereito de acceso. Evolución 2018 a 2022

Tipo de resolución	2018	2019	2020	2021	2022
Concesión	20	23	17	17	32
Concesión parcial	-	1	1	-	1
Arquivo	-	1	1	1	-
Denegación	-	1	1	-	2

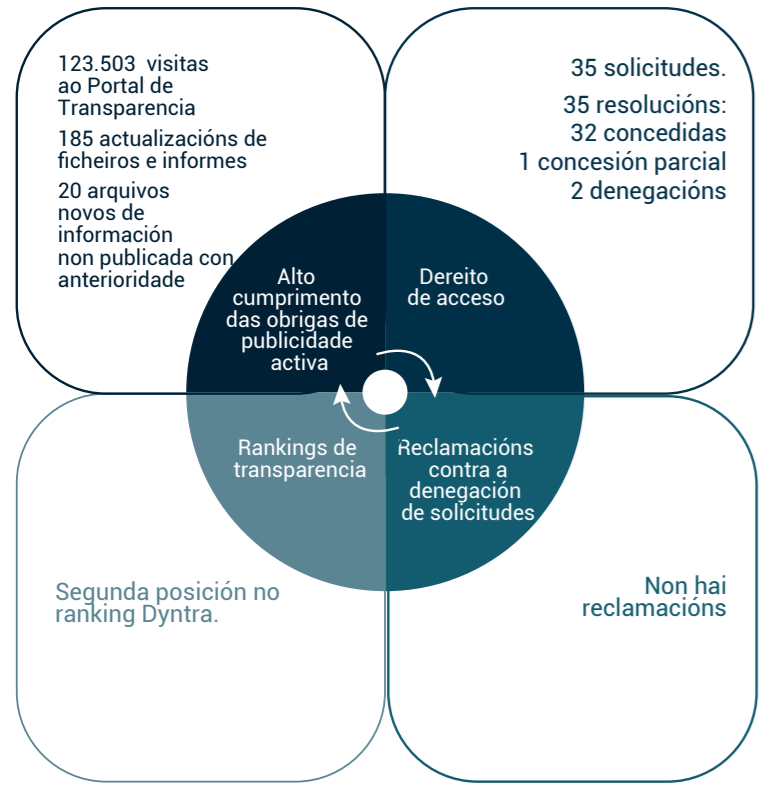
Tempo de resposta Dereito de acceso 2022



A Universidade de Vigo tamén conseguiu no 2022 a segunda posición no ranking de transparencia das Administracións públicas españolas de Dyntra.

Rankings de transparencia Dyntra

Posición	Entidade	Porcentaxe
1	Universidad de Huelva	94,67 %
2	Universidade de Vigo	94,08 %
2	Universidad de Murcia	94,08 %
4	Ayuntamiento de Pozoblanco	92,59 %
5	Ayuntamiento de Fuengirola	92,59 %
6	Generalitat Valenciana	92,46 %



Táboa de número de visitas

Vistas	2017	2018	2019	2020	2021	2022	% variación 2021-2022
Número total de visitas	61.924	70.082	71.093	65.736	72.712	123.503	69,85%

Plan de financiamento das Universidades de Galicia

Dentro do Plan de Financiamento das Universidades de Galicia 2022-2026, por primeira vez vincúlase a asignación de fondos co desempeño na transparencia valorando a posición no Ranking da Fundación Compromiso e Transparencia.

2,5% do reparto de fondos do "panel de indicadores" ligado o desempeño de transparencia