

Informe da presenza da universidade de Vigo nos principais ranking universitarios.

EXERCICIO 2017

Unidade de Análises e Programas.

Tel. 986 818640

Edificio Filomena Dato.
Planta baixa.
As Lagoas Marcosende s/n Vigo

Unidade de Análises e Programas
consulta.uap@uvigo.es

Contido

Introdución.	1
Rankings Internacionais.	2
Rankings España.	11
Resumo.	14
Información de contacto.	15

A Universidade de Vigo tivo durante o 2017 o recoñecemento internacional e nacional dalgúns dos rankings máis prestixiosos.

Introdución.

A Universidade de Vigo tivo durante o ano 2017 o recoñecemento internacional dalgúns dos rankings universitarios máis relevantes, pero tamén unha presenza moi destacable nas clasificacións que realizan diversas entidades dentro de España.

Nas seguintes páxinas podemos ver a posición da nosa universidade en diversas clasificacións que valoran, dende a capacidade investigadora, a docencia, a citación, a produción científica e artigos académicos, á transferencia de coñecemento ou as patentes rexistradas.

Rankings Internacionais.

Ranking de Shangahi (ARWU).



No 2017 a UVigo continúa no intervalo das 501-600 mellores do mundo.



O Academic Ranking of World (ARWU) utiliza seis indicadores obxectivos para clasificar as universidades do mundo, incluída a cantidade de ex-alumnos/as e persoal con premios Nobel, o

número de investigadores altamente citados, o número de artigos publicados en revistas de ciencias naturais, ou número de artigos indexados no Science Citation Index. Máis de 1200 universidades son clasificadas cada ano, e publícase unha clasificación coas 500 mellores.

Na edición do 2017 deste ranking a Universidade de Vigo atópase no grupo de 501-600 mellores universidades do mundo a nivel global.

Este ranking tamén realiza unha clasificación das distintas universidades por campos de estudo pero estes non se atopan aínda a disposición para o ano 2017.

Tamén podemos ver neste ranking, na súa edición do 2017, unha clasificación por materias, que recolle máis de 60 diferentes. Podemos ver a UVigo recollida nunha posición moi destacada en ciencias e tecnoloxía da alimentación, cun posto entre as 51-75 mellores do mundo, mentres en enxeñaría química e enxeñaría de materiais o seu posto entre as 201-300, e en química, electrónica industrial ou ciencias agrícolas a nosa posición é entre as 301-400.

Máis información sobre o ARWU pode ser atopada na web:

<http://www.shanghairanking.com/index.html>



No 2017 a UVigo está entre as 200 mellores de menos de 50 anos.

Times Higher Education (THE)



The Times High Education World University Rankings, proporciona unha lista definitiva das mellores universidades do mundo, avaliadas en docencia, investigación, perspectivas internacionais ou reputación.

Neste ranking a Universidade de Vigo figura dende o ano 2013 entre as 200 universidades do mundo de menos de 50 anos, e na súa edición do 2017 a súa posición está no intervalo 151-200 mellores do mundo.

Con respecto á clasificación en cada un dos criterios do ranking a UVigo destaca nos campos de ingresos por transferencia de coñecemento, cunha puntuación de 37, e internacionalización, con unha puntuación de 36,5, estando entre as 15 mellores universidades en España.

RANKING		SCORES					
Rank	Name	Overall	Citations	Industry Income	International Outlook	Research	Teaching
151-200	University of Vigo Spain Explore	21.9-28.4	33.2	37.0	36.5	16.6	20.4

En referencia ao ranking xeral da universidades a nivel mundial no informe do 2017 a UVigo atópase no intervalo das 601-800 mellores do mundo. Con respecto aos criterios que se analizan neste ranking as mellores puntuacións son en relación con ingresos por transferencia de coñecemento e internacionalización, o que lle confire o posto número 11 e 20 de España nestes criterios.

RANKING		SCORES					
Rank	Name	Overall	Teaching	Research	Citations	Industry Income	International Outlook
601—800	University of Vigo Spain Explore	18.6—27.5	15.5	11.7	33.2	37.0	36.5

Máis datos sobre o ranking THE poden ser consultados na súa Web: <https://www.timeshighereducation.com/world-university-rankings/university-vigo?ranking-dataset=1080>



No 2017 a UVigo ocupa o posto 587 na posición mundial e a 17 en España.

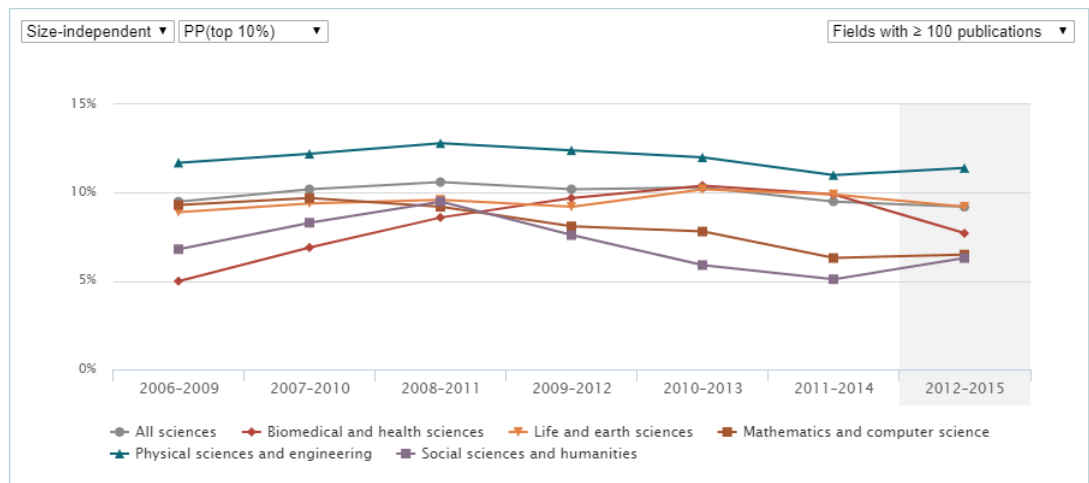
Leiden Ranking CWTS.



O Leiden Ranking ofrece información clave sobre o rendemento científico de 900 universidades de todo o mundo, cun conxunto de indicadores bibliométricos, que proporciona estatísticas sobre o impacto científico das universidades e sobre a participación das universidades en colaboración científica.

Na edición do 2017 deste ranking a Universidade de Vigo ocupa o posto 587 na posición mundial, o 209 en Europa e o 17 en España. Dentro da posición en España, e por áreas a posición da nosa universidade é especialmente boa en “vida e ciencias da terra”, na que se atopa no posto número 9. Os postos 16 e 18 corresponden a “ciencias físicas e enxeñaría” e “matemática e informática”, respectivamente.

As liñas de tendencia, por trienios, dende o ano 2006 poden verse na seguinte figura.



Mais datos sobre este ranking poden ser consultados en:

<http://www.leidenranking.com/>



No 2017 a UVigo ocupa o posto 118, o que significa unha subida de máis de 200 postos.

Green Metric.



Este ranking mide as universidades polo súa sostibilidade ambiental, a UVigo ocupa, na súa edición do 2017 o posto 118 cunha puntuación total de 5546 puntos. O que supón unha subida de máis de 200 postos con respecto ao ano anterior.

Destacan 3 criterios: tratamento de residuos, transporte e enerxía e cambio climático. A puntuación máis alta é de 1302 puntos, relativos ao tratamento de residuos, programas de reciclaxe, tóxicos, tratamento de residuos orgánicos e inorgánicos, sumidoiros, política para reducir el uso de papel e plástico nos campus etc.

A segunda puntuación máis alta obtida, con 1112 puntos, é a referente a transporte. Este criterio engloba cuestións tan diversas como a mobilidade nos campus, o número de vehículos propiedade da universidade ou o fomento do transporte escolar.

O terceiro criterio a destacar, con 1074 puntos, é o relativo a enerxía e cambio climático. En referencia ao uso da enerxía e os problemas de cambio climático teñen o maior peso neste ranking, englobando cuestións como o uso de aparatos eficientes, a política de uso de enerxías renovables, uso total de electricidade, etc. Con respecto a posición en Europa e España a UVigo ocupa o posto 50 e 9.

Ranking	University	Country	Setting and Infrastructure	Energy and Climate Change	Waste	Water	Transportation	Education	Total Score
118	Universidade de Vigo		737	1074	1302	565	1112	756	5546

Máis datos sobre o ranking Green Metric poden ser consultados na súa Web: <http://greenmetric.ui.ac.id/overall-ranking-2017/>

University Ranking by Academic Performance (URAP).



A Universidade de Vigo atópase no ano 2016-2017 mellora en 6 e 4 postos con respecto a súa posición na rexión europea e a nivel mundial.



Este ranking clasifica as universidades do mundo baseándose en indicadores de rendemento académico que

reflicten a calidade e a cantidade das súas publicacións académicas. A Universidade de Vigo atópase no ano 2016-2017 no posto número 22 das universidades españolas, no 267 na rexión europea e 607 a nivel mundial, o que supón unha mellora 6 e 4 postos con respecto ao ano anterior.

World Ranking	Category	Article	Citation	Total Document	AIT	CIT	Collaboration	Total
607	B++	66.31	65.28	31.12	56.17	45.58	47.50	311.97

Como podemos observar que as puntuacións máis altas son as relativas a artigos, como medida de produtividade científica, con 66.31 puntos, e a citación, como medida do impacto da investigación e se cualifica de acordo co número de citas recibidas no período 2011-2015, cunha puntuación de 65.28 puntos.

Máis datos sobre o URP poden ser consultados na web:

<http://www.urapcenter.org/2016/world.php?q=MS0yNTA=>



No 2017 a UVigo mellora a súa posición tanto a nivel mundial como en España.

The Center of World University Rankings (CWUR).



The Center of World University Rankings (CWUR) publica ás únicas clasificacións universitarias globais que miden a calidade da educación e a capacitación dos estudantes, así como o prestixio dos membros e a calidade da investigación.

Neste Ranking, no ano 2017, a UVigo atópase posto 687 do mundo e no 22 da clasificación en España, o que supón unha mellora de 5 e 1 posto con respecto a edición anterior.

Como podemos ver nas súas puntuacións destacan os indicadores relacionados con influencia, medida polo número de traballos de investigación que aparecen en revistas altamente influentes, cunha puntuación de 843 puntos.

Tamén é de destacar a alta puntuación recibida en relación con “*broad impact*”, medido polo índice *h* da universidade, na que a UVigo ten unha puntuación de 630.

World Rank	Institution	Location	National Rank	Quality of Education	Alumni Employment	Quality of Faculty	Publications	Influence	Citations	Broad Impact	Patents	Score
687 Top 2.5%	University of Vigo	Spain	22	383+	616+	240+	571	843	576	630	613	42.81


Máis información sobre o ranking CWUR pode ser atopada na súa páxina web:

<http://cwur.org/>.

Scimago Institucion Rankings.



No 2017 a UVigo mellora a súa posición tanto a nivel mundial como a nivel europeo.



O Scimago Institutions Rankings (SIR) é unha clasificación de institucións académicas e relacionadas coa investigación clasificada por un indicador composto que combina tres conxuntos diferentes de indicadores baseados no rendemento da investigación, produtos de innovación e impacto social medidos pola súa visibilidade na web.

A UVigo acada neste ranking, na edición do 2017, a posición 469 a nivel mundial, o que supón unha mellora de 33 postos, e a número 19 das 61 entidades de educación superior que se analizan en España, mentres que a nivel europeo atópase no posto 182, o que supón unha gran mellora con respecto a edicións anteriores.

Máis datos sobre este ranking poden consultarse na web:

<http://www.scimagoir.com/index.php>



No 2017 a UVigo
acada o posto 531.

Global World Communicator

A Universidade de Vigo entra por primeira vez neste ranking, o cal desenvolve unha metodoloxía que pretende recoller as diferencias dos sistemas educativos e de investigación a nivel mundial, e así establecer unha clasificación das universidades do mundo tendo en conta as súas características específicas. Un sistema de avaliación que permite coñecer todas as vantaxes competitivas das universidades, de xeito independente ao seu tamaño, país ou campos de estudo. Na imaxe podemos ver o situación da UVigo no estado de publicación do ranking 2017/2018.



World rank	University	Country	RankPro normalized to 100
531	University of Vigo	Spain	31.188

Dentro de España a UVigo acada o décimo primeiro posto e o 255 a nivel europeo.

World rank	University	Europe Rank	National Rank	Academic World rank	BC-Index World rank	Public World rank
162	University of Barcelona	86	1	194	144	188
260	Autonomous University of Barcelona	129	2	326	192	210
282	Charles III University of Madrid	140	3	332	199	417-418
316	University of Navarra	156	4	349	278	326
332	Pompeu Fabra University	163	5	380	281	233-235
408	Polytechnic University of Catalonia, BarcelonaTech	198	6	419	337	369
459	Polytechnic University of Valencia	219	7	501	314	436-437
496	University of Alcalá	237	8	458	433	528-531
518	Autonomous University of Madrid	249	9	227	600+	324
526	Complutense University of Madrid	253	10	459	492	364-366
531	University of Vigo	255	11	423	523	581
550	University of Valencia	265	12	582	398	461-462
555	University of Santiago de Compostela	267	13	473	539	493
563	University of Granada	272	14	580	470	414-415
586	Technical University of Madrid	286	15	550	579	519
599	King Juan Carlos University (Universidad Rey Juan Carlos)	294	16	586	581	574
600+	University of Zaragoza	299	17	564	600+	516

Máis datos sobre este ranking poden consultarse na web:

<http://www.cicerobook.com/en/ranks>

Rankings España.

Fundación Compromiso y transparencia.



A última
anualidade deste
ranking é a
relativa ao 2016.



A *Fundación Compromiso y Transparencia*, coa misión de fortalecer a confianza da sociedade nas institucións e empresas promovendo a transparencia, o bo goberno e o compromiso social, realiza diversas publicacións, entre elas o “*Exame de transparencia. Informe de transparencia voluntaria na web das universidades españolas*”.

No seu último informe, referido ao exercicio 2016, esta fundación xa informa que toma a decisión de dar por finalizada a serie de rankings anteriores, comezando cunha nova xeración que inclúa indicadores máis centrados en aspectos relacionados coa gobernanza das universidades e o seu impacto na sociedade. Iniciando, ao mesmo tempo un proceso de consulta para determinar cal sería a metodoloxía que se considera máis adecuada ao respecto.

Por dito motivo, non é posible aportar datos deste ranking na anualidade 2017, quedando á espera de como quedan perfilados os novos indicadores e datos do informe que realiza esta entidade.

Máis información sobre este ranking pode atoparse na web da *Fundación Compromiso y transparencia*:

<http://www.compromisoytransparencia.com/>



No 2017 a UVigo ocupa o posto 19 en tamaño en España o que supón unha mellora en un posto.

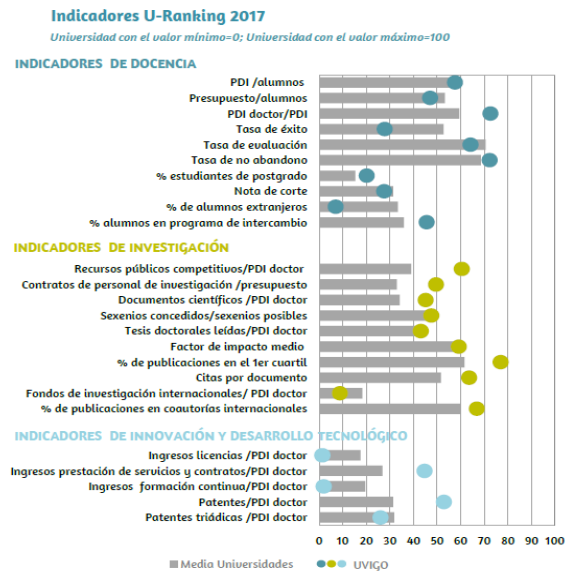


U- Ranking IVIE.

U-Ranking constrúe un conxunto de indicadores sintéticos do sistema universitario español, que permite ordenar as universidades tanto polo seu volume de resultados como polo seu rendemento, contemplando as tres misións da universidade, docencia, investigación e innovación e desenvolvemento, ofrecendo clasificacións das distintas titulacións e permitindo ás persoas usuarias expresar as súas preferencias.

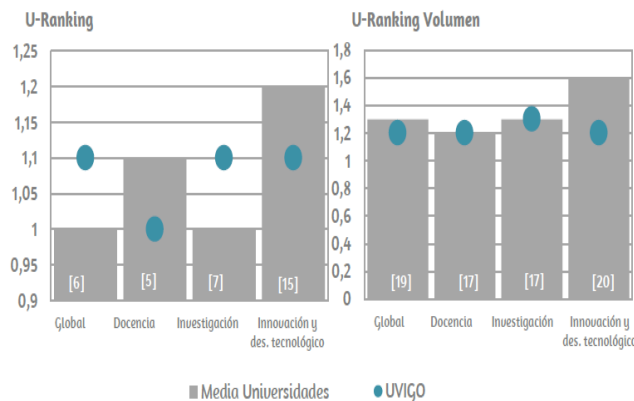
A UVigo ocupa o posto 19 en tamaño e volume e o 6 en produtividade. Con respecto ao tamaño relativo docencia, investigación e innovación e desenvolvemento tecnolóxico a UVigo acada o posto 17 nos dous primeiros casos e o 20 no último.

U-Ranking constrúe un conxunto de indicadores sintéticos do sistema universitario español, que permite ordenar as universidades tanto polo seu volume de resultados como polo seu rendemento, contemplando as tres misións da universidade, docencia, investigación e innovación e desenvolvemento, ofrecendo clasificacións das distintas titulacións e permitindo ás persoas usuarias expresar as súas preferencias.



Índices U-Ranking 2017 de rendimiento y volumen de resultados

Índice y puesto en el ranking entre corchetes



No caso da produtividade a UVigo acada os postos 5, 7 e 15 nos mesmo criterios, o que implica unha mellora de 4 postos no último dos criterios.

Máis información sobre este ranking pode atoparse na web:

<http://www.u-ranking.es/index2.php>

Fundación CYD.

Fundación CYD

No 2017 a UVigo acada o posto número 28 nos resultados globais, e o 12 no relativo á investigación.

Fundación CYD

O informe CYD no que se fai unha análise das características básicas do sistema universitario español, recollendo datos moi variados, dende o desempeño dos universitarios, á estrutura, pasando por cuestións relacionadas co persoal ou a financiación. Analizando catro grandes apartados: ensinanza e aprendizaxe, investigación, transferencia e coñecemento así como a súa orientación internacional.

No ano 2017 a Universidade de Vigo atópase no posto número 28 dentro dos resultados globais das universidades de España, destacando o seu posto número 12 no relativo a investigación



A fundación CYD tamén fai unha categorización da posición das universidades españolas no U-Multiranking en 5 grupos, sendo os grupos 1 e 2 os de mellores valores. Nestes grupos se reflicten os datos relativos aos criterios de: ensinanzas e aprendizaxe, investigación, transferencia do coñecemento, orientación internacional e contribución ao desenvolvemento internacional.

A universidade de Vigo está nos grupos de mellor posicionamento dentro dos indicadores de investigación e orientación internacional.

Resumo.

Como acabamos de comprobar a Universidade de Vigo obtivo durante o 2017 importantes recoñecementos en diversos rankings tanto nacionais como internacionais. En unha importante mellora na súa posición en algúns deles.

En Green Metric, o principal ranking sobre aspectos ambientais, a nosa universidade mellora en máis de 200 postos respecto o ano 2016, ocupando o posto 118 a nivel mundial. Cunha puntuación de 1302 puntos no relativo ao tratamento de residuos. Tamén mellora a Uvigo no URAP, con respecto ao ano anterior, en 6 e 4 postos respecto a súa posición na rexión europea e a nivel mundial. E tamén no CWUR mellora a súa posición tanto a nivel mundial como en España.

Mentres que no relativo a Scimago Institution Rankings, a mellora da Universidade de Vigo é de 33 postos, dende a anterior edición. Resultando moi destacable a súa evolución sempre positiva dende o ano 2009.

No *Times Higher Education* (THE) coloca a Universidade de Vigo entre as mellores universidades de España de menos do 50 anos, con puntuacións moi destacables en ingresos por transferencia de coñecemento e internacionalización.

Información de contacto.

Unidade de Análises e Programas.

Edificio Filomena Dato.

Planta baixa.

As Lagoas Marcosende s/n Vigo

Tel. 986 818640

Web <https://www.uvigo.gal/universidade/administracion-persoal/organizacion-administrativa/unidade-analises-programas>

Universidade de Vigo