

Informe da presenza da universidade de Vigo nos principais ranking universitarios. **EXERCICIO 2019**

Actualizado a 23/12/2019.

Unidade de Análises e Programas.

Tel. 986 818640

Edificio Filomena Dato.
Planta baixa.
As Lagoas Marcosende s/n Vigo

Unidade de Análises e Programas
consulta.uap@uvigo.es

Contido

Introdución. _____	1
Rankings Internacionais. _____	2
Rankings España. _____	20
Anexo I. Cadro resumo posición UVigo Rankings Internacionais. _____	28
Anexo II. Cadro resumo posición UVigo Rankings nacionais _____	29
Anexo III. Cadro resumo posición UVigo Ranking ARWU subject. _____	30
Información de contacto. _____	31

Introdución.

Na seguintes páxinas pode consultarse a posición da UVigo en distintos rankings.

A Universidade de Vigo ten o recoñecemento internacional dalgúns dos rankings universitarios máis relevantes, pero tamén unha presenza moi destacable nas clasificacións que realizan diversas entidades dentro de España.

Nas seguintes páxinas podemos ver a posición da nosa universidade en diversas clasificacións que valoran, dende a capacidade investigadora, a docencia, a citación, a produción científica e artigos académicos, á transferencia de coñecemento ou as patentes rexistradas.

Debemos ser conscientes que os rankings internacionais comparan sistemas universitarios moi diversos, con características académicas, económicas e socio-políticas moi diversas, polo que non sempre a comparación é de todo adecuada, xa que as diferenzas son tan salientables que as analoxías son moi limitadas. Aínda así, a posición da UVigo nestes rankings amosa claramente os esforzos da nosa institución para acadar as máximas cotas de calidade na ensinanza superior, e permite a comparación con institucións de características similares.

Rankings Internacionais.



No 2019 a UVigo atópase no grupo das 601-700 mellores do mundo.



Ranking de Shanghai (ARWU).

O Academic Ranking of World (ARWU) utiliza seis indicadores obxectivos para clasificar as universidades do mundo, incluída a cantidade de ex-alumnos/as e persoal con premios Nobel, o número

de investigadores altamente citados, o número de artigos publicados en revistas de ciencias naturais, ou número de artigos indexados no Science Citation Index. Máis de 1200 universidades son clasificadas cada ano, e publícase unha clasificación coas 500 mellores.

Na súa edición do 2019 a Universidade de Vigo atópase no grupo de 601-700 mellores universidades do mundo, baixando de grupo con respecto as posicións acadadas en edicións anteriores. Na súa posición dentro de España atópase no grupo comprendido entre a 18-21.

Este ranking tamén realiza unha clasificación por materias. Nesta edición a nosa universidade ten excelentes resultados nas seguinte áreas: ciencias e tecnoloxías da alimentación, cunha posición no grupo 76-100; en oceanografía, no grupo 101-150; en enxeñaría eléctrica e electrónica ao igual que en enxeñaría de telecomunicacións, atópase no grupo de 151-200; en enxeñaría civil e xestión turística atopase no grupo 201-300.

Máis información sobre o ARWU pode ser atopada na web:

<http://www.shanghairanking.com/index.html>



No 2019 a UVigo continua entre as 601-800 mellores do mundo.

Times Higher Education (THE)



The Times High Education World University Rankings, proporciona unha lista definitiva das mellores universidades do mundo, avaliadas en docencia, investigación, perspectivas internacionais ou reputación.

En referencia ao ranking xeral da universidades a nivel mundial no 2019 a UVigo atópase no intervalo das 601-800 mellores do mundo. Con respecto aos criterios que se analizan neste ranking as mellores puntuacións son en relación con ingresos por transferencia de coñecemento e internacionalización, o que lle confire o posto número 10 e 23 de España nestes criterios.

RANKING		SCORES					
Rank	Name	Overall	Teaching	Research	Citations	Industry Income	International Outlook
601-800	University of Vigo Spain	26.0-33.4	26.0	14.8	35.3	39.0	41.7

En canto ao ranking das universidades con 50 anos ou menos a nosa posición mantense a nivel mundial, no grupo 151-200, pero mellora en 8 postos con respecto a súa posición en España, acadando o posto décimo terceiro.

THE tamén realiza o Europe Teaching Rankings 2019 está centrado nas contornas de ensinanza e aprendizaxe e basease nos resultados do THE *European Student Survey*, unha enquisa na que participan máis de 30.000 estudantes e inclúe preguntas sobre se a ensinanza apoia o pensamento crítico, ou se este ten a oportunidade de interactuar co persoal. A UVigo ocupa un posto no grupo 201+ a nivel mundial.

Máis información sobre o ranking THE poden ser consultado na súa web:

<https://www.timeshighereducation.com/world-university-rankings/university-vigo?ranking-dataset=1072>



No 2019 a UVigo participa no ranking THE impact.

THE IMPACT.












A Asamblea General das Nacións Unidas adoptou a Axenda 2030 para o Desenvolvemento Sostible, un plan de acción para as persoas, o planeta e a prosperidade. A Axenda con 17 obxectivos de desenvolvemento sostible (ODS), proporciona un plan de acción para afrontar os maiores desafíos mundiais: erradicar a pobreza e o fomentar o crecemento económico, a inclusión social, a sostibilidade ambiental, a paz e a boa gobernanza para todas as nacións para o 2030. Neste senso, a investigación a innovación e a educación serán esenciais para axudar á sociedade e afrontar os desafíos sociais, económicos e ambientais.

Neste contexto Times Higher Education lanza o THE University Impact, que ten como obxectivo medir o impacto das universidades na sociedade baseado no éxito das institucións para cumprir os obxectivos da Axenda 2030. Nel participaron case 500 universidades de preto de 80 países.

Rank	Name	Best scores by rank				Overall
101–200	University of Vigo Spain	8 61.7	16 65.8	11 64.0	17 81.8	64.6–75.6

Os resultados da UVigo son francamente positivos en liñas xerais e moi bos nos ODS 17, alianzas para lograr os obxectivos, no 16, promoción da paz e da inclusión, no 11, sustentabilidade das cidades e das comunidades, e no 8, traballo digno e crecemento económico.

A UVigo acada o posto 14 na súa puntuación global en España e atópase no sector entre 101 e 200 a nivel mundial. Con respecto a cada ODS a posición da UVigo pode verse na seguinte táboa.

Obxectivo desenvolvimento sostenible (ODS)	Posto a nivel mundial.	Nº de universidades participantes	Intervalo de puntuación.
 Saúde e benestar.	201-300	421	44.5-58.2.
 Educación de calidade.	201-300	453	39.3-47.9
 Igualdade de xénero.	101-200	336	42.1-57.0
 Traballo digno e crecemento económico.	52	291	61.7
 Industria innovación e infraestrutura.	101-200	338	30.3-50.6
 Reducindo desigualdades.	201+	275	8.0-30.9
 Cidades e comunidades sostibles.	76	293	64
 Produción e consumo responsable.	77	226	64.6-75.6
 Acción polo clima.	54	257	64.6-75.6
 Paz xustiza e institucións.	70	274	64.6-75.6
 Alianzas para lograr os obxectivos	38	484	81.8

Máis información sobre o ranking THE Impact poden ser consultado na súa web:

https://www.timeshighereducation.com/rankings/impact/2019/overall#!/page/0/length/25/sort_by/rank/sort_order/asc/cols/undefined



No 2019 a UVigo ocupa o posto 637 na posición mundial e a 18 en España.

Leiden Ranking CWTS.

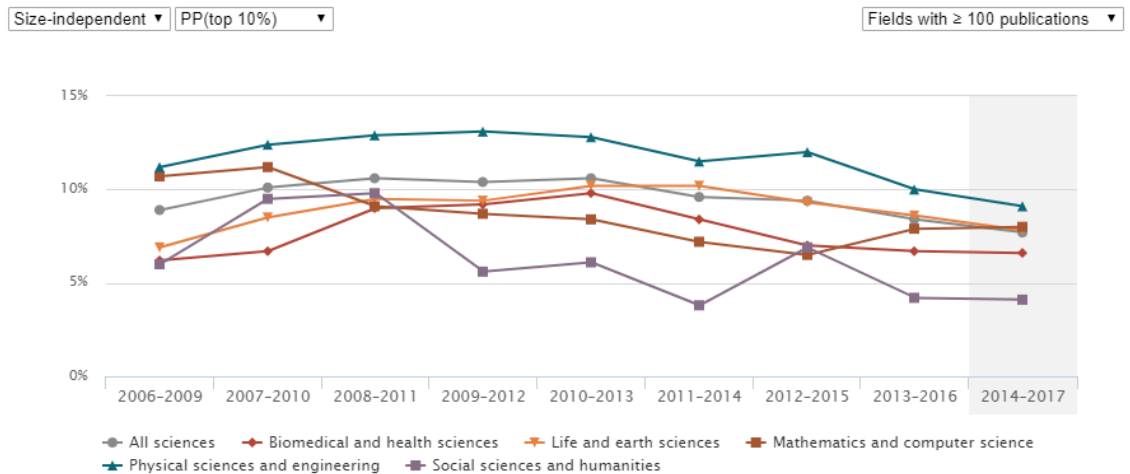


O Leiden Ranking ofrece información clave sobre o rendemento científico de 900 universidades de todo o mundo, cun conxunto de indicadores bibliométricos, que proporciona estatísticas sobre o impacto científico das universidades e sobre a participación das universidades en colaboración científica.

Con datos referidos ao período 2014-2017 a Universidade de Vigo ocupa o posto 637 na posición mundial, o 218 en Europa e o 18 en España. Dentro da posición en España, e por áreas a posición da nosa universidade é especialmente boa en “vida e ciencias da terra”, na que se atopa no posto número 10.

Mais datos sobre este ranking poden ser consultados en:

<http://www.leidenranking.com/>



University Ranking by Academic Performance (URAP).



Este ranking clasifica as universidades do mundo baseándose en indicadores de rendemento académico que

reflicten a calidade e a cantidade das súas publicacións académicas. A Universidade de Vigo atópase no ano 2018-2019 no posto número 24 das universidades españolas, no 272 na rexión europea e 638 a nivel mundial, o que significa unha mellora de 6 e 7 postos, respectivamente.

A Universidade de Vigo atópase no ano 2018-2019 na posición 638 a nivel mundial.

World Ranking	Category	Article	Citation	Total Document	AIT	CIT	Collaboration	Total
638	B++	53.13	59.62	25.90	50.66	39.02	45.90	274.22

Como podemos observar que as puntuacións máis altas son as relativas a citación, como medida do impacto da investigación e se cualifica de acordo co número de citas recibidas no período 2013-2017, cunha puntuación de 59.92 puntos, e os artigos, como medida de produtividade científica, con 53.13 puntos.

Con respecto ao a clasificación por campos de estudo destaca a posición da Uvigo en ciencias mariñas e tecnoloxía, no posto 160, o posto 235 en enxeñaría da alimentación ou posto 325 en ciencias da información e computación.

Máis datos sobre o URP poden ser consultados na web:

<http://www.urapcenter.org/2018/world.php?q=MS0yNTAw>



No 2019-2020 a UVigo acadou a posición 690 a nivel mundial e a 21 en España.

The Center of World University Rankings (CWUR).



The Center of World University Rankings (CWUR) publica ás únicas clasificacións universitarias globais que miden a calidade da educación e a capacitación dos estudantes, así como o prestixio dos membros e a calidade da investigación.

Para o período 2019-2020 a UVigo mellora 41 postos na súa posición mundial, pasando do posto 731 ao 690, tamén dentro de España a posición acadada, posto 21, supón unha mellora de 5 posicións.

Como podemos ver nas súas puntuacións destacan os indicadores relacionados con influencia, medida polo número de traballos de investigación que aparecen en revistas altamente influentes, cunha puntuación maior de 1000 puntos.

Tamén é de destacar a alta puntuación recibida en relación coa empregabilidade do alumnado que tamén supera os 1000 puntos.

World Rank	Institution	Location	National Rank	Quality of Education	Alumni Employment	Quality of Faculty	Research Output	Quality Publications	Influence	Citations	Score
690	University of Vigo		Spain		21	-	-	-	649		72.4


Máis información sobre o ranking CWUR pode ser atopada na súa páxina web:

<http://cwur.org/>.



No 2019 a UVigo
obtéñ a posición
617 a nivel
mundial, a 232 en
Europa e 27 en
España.

Scimago Institucion Rankings.



O Scimago Institutions Rankings (SIR) é unha clasificación de institucións académicas e relacionadas coa

investigación clasificada por un indicador composto que combina tres conxuntos diferentes de indicadores baseados no rendemento da investigación, produtos de innovación e impacto social medidos pola súa visibilidade na web.

A UVigo acada neste ranking a posición 617 a nivel mundial e a número 27 das entidades de educación superior que se analizan en España, mentres que a nivel europeo atópase no posto 232.

232 (617) [Universidade de Vigo *](#) ESP

27 (617) [Universidade de Vigo *](#) ESP

Máis datos sobre este ranking poden consultarse na web:

<http://www.scimagoir.com/index.php>

QS World University Rankings.

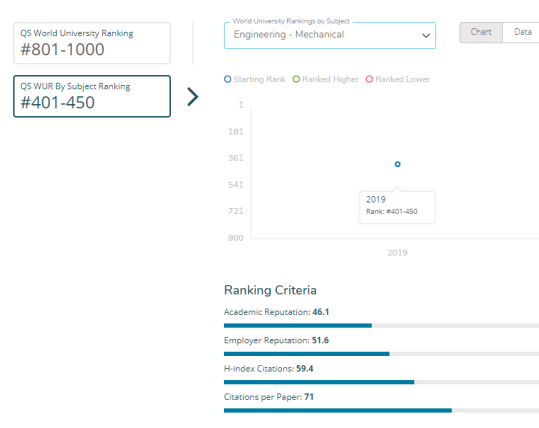
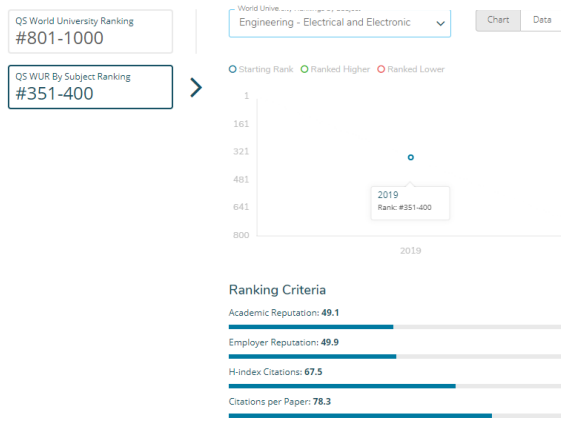
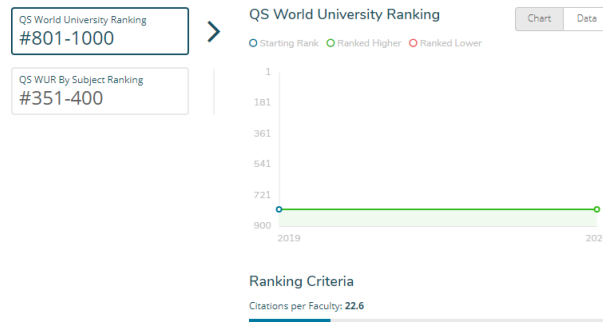


No 2019 a UVigo a no QS World University Rankings entre as 1000 mellores do mundo.



O QS World University Rankings compara as mellores universidades do mundo tanto por área de coñecemento, como por empregabilidade dos seus egresados, ou por o número de citacións que reciben os seus artigos en revistas.

No 2019 a UVigo continúa estando no grupo 801-1000 das 1000 mellores universidades do mundo. Destaca a súa posición nas áreas enxeñaría electrónica e enxeñaría mecánica.



Máis datos sobre este ranking poden consultarse na web:

<https://www.topuniversities.com/university-rankings/world-university-rankings/2020>



No 2019 a UVigo ocupa o posto número 743 a nivel mundial e o 24 en España.

US News a world report education.



Este ranking recolle información de institucións de EEUU e de máis de 60 países, que se clasifican en base a trece indicadores que miden o seu desempeño en investigación académica e a súa reputación global e rexional. Sendo unha axuda para que o estudantado poida explorar as súas opcións de educación superior.

A Universidade de Vigo atópase no posto 743 a nivel mundial, mentres que a nivel europeo e estatal ocupa os postos 319 e 24, respectivamente.

2019 Indicator Rankings

Thirteen indicators were used to calculate this institution's overall Best Global Universities rank. Here is a breakdown of how this institution ranked relative to other schools for each indicator. [See the methodology »](#)



Global score	38.1
Global research reputation	#798
Regional research reputation	#297
Publications	#640
Books	#754
Conferences	#470
Normalized citation impact	#877
Total citations	#703
Number of publications that are among the 10 percent most cited	#683
Percentage of total publications that are among the 10 percent most cited	#821
International collaboration	#683
Percentage of total publications with international collaboration	#436
Number of highly cited papers that are among the top 1 percent most cited	#747
Percentage of highly cited papers that are among the top 1 percent most cited	#882

Máis datos sobre este ranking poden consultarse na web:

<https://www.usnews.com/education/best-global-universities/university-of-vigo-505924>



No 2019 a UVigo ocupa o posto 195 a nivel mundial e 8 en España.

Green Metric.



Este ranking mide as universidades polo súa sostibilidade ambiental, a UVigo ocupa, na súa edición do 2019 o posto 195 a nivel mundial e 8 en España. A súa puntuación total é de 6100 puntos.

Destacan 3 criterios: tratamento de residuos, transporte e enerxía e cambio climático. A puntuación máis alta é de 1275 puntos, relativos ao tratamento de residuos, programas de reciclaxe, tóxicos, tratamento de residuos orgánicos e inorgánicos, sumidoiros, política para reducir el uso de papel e plástico nos campus etc.

A segunda puntuación máis alta obtida, con 1250 puntos, é a referente a enerxía e cambio climático. Este índice é o que máis peso ten no ranking e fai referencia a cuestións como: uso de electrodomésticos de baixo consumo, uso de enerxías renovables ou uso total de electricidade. Tamén con 1125 atópanse as cuestións relacionadas con transporte.

Rank 2019	University	Country	Total Score	Setting & Infrastructure	Energy & Climate Change	Waste	Water	Transportation	Education & Research
195	Universidade de Vigo	Spain 🇪🇸	6100	850	1250	1275	625	1125	975

Máis datos sobre o ranking Green Metric poden ser consultados na súa web:

<http://greenmetric.ui.ac.id/overall-rankings-2019/>

RANKING WEB DE UNIVERSIDADES

No 2019 a UVigo ocupa o posto 1721a nivel mundial e o número 55 en España.

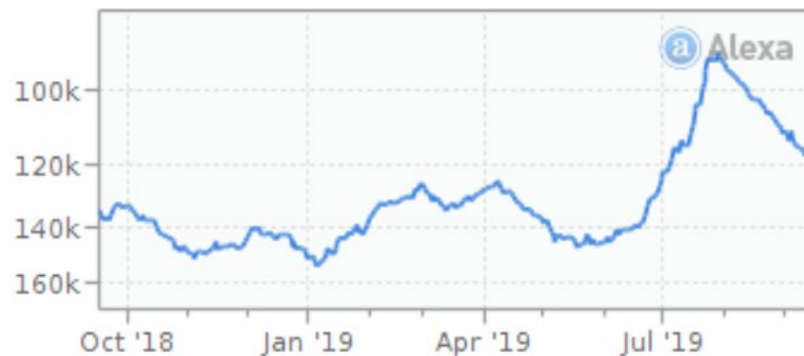
Ranking web de Universidades (Webometrics).

RANKING WEB DE UNIVERSIDADES

O CSIC publica desde 2004, cada seis meses un ranking académico sobre as universidades de todo o mundo tendo en conta a súa presenza e impacto na web. O laboratorio de Ciber métrica do Instituto de Políticas y Bienes públicos (IPP) do CSIC, ten por obxecto subministrar con este ranking información fiable, multidimensional, actualizada e útil sobre as universidades de todo o mundo tendo en conta a súa presenza e impacto na WEB.

En xullo do 2019 a UVigo acada o posto 1721, a nivel mundial, o que significa unha mellora de 46 puntos con respecto ao primeiro semestre do ano, o 641 en Europa e o 55 en España, destacando sobre todo a súa apertura.

Ranking Mundial ▲	Ranking Continental	Ranking por País	Presencia	Impacto	Apertura	Excelencia
1721	641	55	1122	2514	8602	680



Máis datos sobre este ranking poden consultarse na web:

<http://www.webometrics.info/es/world>

**RANKING WEB
OF REPOSITORIES**

No 2019 o
repositorio
institucional
Investigo ocupa a
posición 1772 a
nivel mundial.

Transparent Ranking of repositories.

**RANKING WEB
OF REPOSITORIES**

O obxectivo deste ranking é apoiar o acceso aberto, acceso gratuito a publicacións científicas en formato electrónico e a outros materiais académicos, utilizando indicadores que miden a visibilidade global e o impacto dos repositorios científicos. Centrándose na publicación web como ferramenta para comunicar o material académico, mantendo altos estándares de calidade nos procesos de selección. Tendo en conta, en todo momento, que os sitios web chegan a audiencias potenciais moito máis grandes e ofrecen acceso a coñecementos científicos a investigadores e institucións.

Ao valorar a posición da UVigo neste ranking debemos de ter en conta, segundo expresa o propia entidade que o elabora, que varios repositorios de acceso aberto de Google Scholar non indexan de forma tan completa coma antes, sen razón aparente.

Tendo en conta esta puntualización a Uvigo acada, co seu repositorio institucional Investigo, a posición 1818 de 2744, en canto a os repositorios en xeral. Mentres que en repositorios institucionais a súa posición á a 1772 de 2664.

Máis datos sobre este ranking poden consultarse na web:

<http://repositories.webometrics.info/en/node/30>

NTU RANKING

No 2019 a UVigo atópase no grupo das 701-750 mellores universidades do mundo.

NTU RANKING.**NTU RANKING**

Performance Ranking of Scientific Papers for World Universities

O NTU ranking, *performance Ranking of Scientific Papers for World Universities*, é publicado pola Universidade Nacional de Taiwan. Este ranking proporciona unha clasificación sobre o desempeño dos documentos científicos para as universidades do mundo. Este sistema de clasificación está deseñado para avaliar os logros das universidades en investigación mediante o uso de indicadores obxectivos. O ranking proporciona unha clasificación xeral en 6 campos e 14 materias, os indicadores están deseñados para comparar tanto a calidade como a cantidade dos traballos científicos de cada universidade.

A UVigo atópase no grupo das 701-750 a nivel mundial, por campos a súa mellor posición está no campo da agricultura, mentres que por materia destaca nas de: ciencias agrícolas, enxeñaría civil, ciencias dos materiais e enxeñaría mecánica.

World University Rankings

	2007	2008	2009	2010	2011	2012	2013	2014	2015	2016	2017	2018	2019
World University Rankings	-	-	-	-	-	-	-	-	-	-	651-700	701-750	701-750

ByField

Field	2008	2009	2010	2011	2012	2013	2014	2015	2016	2017	2018	2019
Agriculture	-	-	-	-	155	241	267	277	275	301-350	300	301-350
Engineering	233	220	209	231	212	268	266	-	-	351-400	401-450	401-450
Life Sciences	-	-	-	-	-	-	-	-	-	-	-	-
Medicine	-	-	-	-	-	-	-	-	-	-	-	-
Natural Sciences	-	-	-	-	-	-	-	-	-	-	-	-
Social Sciences	-	-	-	-	-	-	-	-	-	-	-	-

Máis datos sobre este ranking poden consultarse na web:

<http://nturanking.lis.ntu.edu.tw/ranking/bySchoolName/University%20of%20Vigo>

nature INDEX

No 2019 a UVigo atópase no posto 983 a nivel global e 35 en España.

Nature INDEX.

nature INDEX

É unha base de datos de información de afiliación de autores que recompila artigos de investigación publicados nun grupo seleccionado de 82 revistas científicas de alta calidade. Os seus creadores, o grupo *Nature Research*, indican que con este índice proporcionase información, case en tempo real, sobre os resultados de investigación de alta calidade a nivel institucional, nacional e rexional. O índice actualízase mensualmente e os datos recollen unha ventá anual de resultados, dende o 1 de xullo do 2018 ao 31 de maio do 2019.

A nivel global a UVigo ocupa o posto 983 dentro das institucións académicas, o que implica que se sitúa no posto 345 Europa e ocupa o posto 35 en España.

En canto a clasificación por materias a mellor posición acadada é en química e ciencias da terra e medio ambiente, cos postos 715 e 753 respectivamente.

Máis datos sobre este ranking poden consultarse na web:

<https://www.natureindex.com/institution-outputs/generate/All/global/academic/score/1>

InCites Essential Science Indicators

No 2019 a UVigo atópase no posto 1063 mundial en canto a número de citacións, e no posto 19 en España.

InCites Essential Science Indicators.

InCites Essential Science Indicators O Essential Science Indicators, pertence a *Clarivate Analytics*, é unha compilación de estatísticas de rendemento e tendencias, extrapoladas dos recontos de artigos publicados en revistas académicas e das citas destes artigos, utilizando a *Web of Science*. A base de datos actualízase cada dous meses, polo tanto 6 veces ao ano. A actualización de novembro do 2019 recolle un período de 10 anos e 8 meses.

O número de citacións da UVigo en dito período é de 129.701, cun total de 9.466 documentos, o que implica que acade a posición 1.063 a nivel mundial, dun total de 6.214 institucións analizadas.

En canto a súa posición en España é a décimo novena dun total de 54 universidades.

Total:	Institutions	Countries/Regions	Web of Science Documents	Cites	Cites/Paper
1	UNIVERSIDADE DE VIGO	SPAIN	9,466	129,701	13.70

Máis datos sobre este ranking poden consultarse na web:

<https://esi.clarivate.com/IndicatorsAction.action>



No 2019 a UVigo atópase no posto 490 mundial en canto a número de citacións, e no posto 18 en España.

RUR (Round University Ranking).

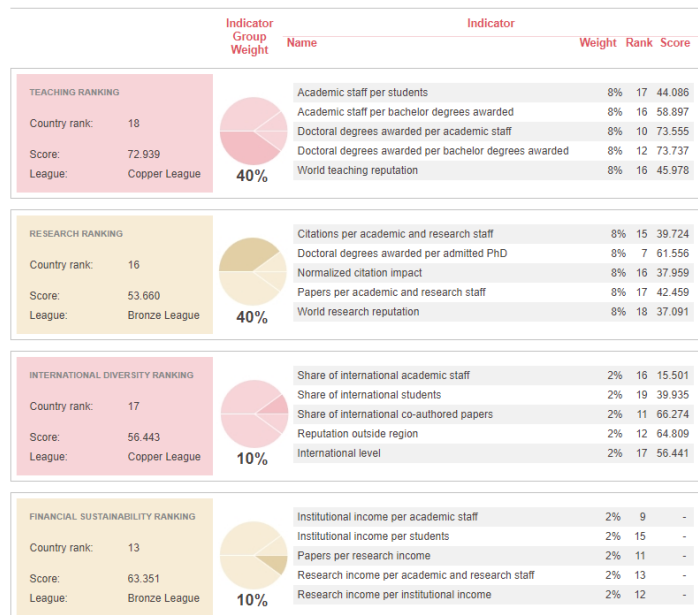


O RUR avalía o desempeño de 820 institucións de educación superior líderes no mundo mediante 20 indicadores agrupados en 4 áreas de actividade: ensinanza, investigación, internacionalización e sostibilidade financeira.

A Universidade de Vigo atópase no ranking xeral no posto 490 a nivel mundial e no 18 en España cunha puntuación de 49.729 puntos, e de 65.179 respectivamente.

En canto aos rankings parciais destaca a posición da nosa universidade en canto a ensinanza, na que se atopa no posto 18 dentro de España cunha puntuación de 72.939 puntos.

Rankings	Rank	Score
World University Ranking	18	65.179
Teaching Ranking	18	72.939
Research Ranking	16	53.660
International Diversity Ranking	17	56.443
Financial Sustainability Ranking	13	63.351




Máis datos sobre este ranking poden consultarse na web:

<http://roundranking.com/>



No 2019 a
UVigo atópase
no posto 918
mundial e 28 en
España.

UniRank University Ranking

 UniRank é un directorio internacional de educación superior, que recolle máis de 13.000 universidades oficialmente recoñecidas en 200 países e proporciona unha clasificación baseada na presenza e popularidade na web.

O ranking valora, a través dun algoritmo, 5 métricas web independentes e imparciais extraídas de 4 fontes diferentes e que se recompilan na mesma semana para evitar flutuacións temporais.

A posición da UVigo neste ranking é 918 a nivel mundial e 28 en España.



Universidade de Vigo

country rank **28**
world rank **918**
share▼

Máis datos sobre este ranking poden consultarse na web:

<https://www.4icu.org/>



No 2019 a UVigo ocupa o posto 6 no índice de rendemento.

Rankings España.

U- Ranking IVIE.



U-Ranking constrúe un conxunto de indicadores sintéticos do sistema universitario español, que permite ordenar as universidades tanto polo seu volume de resultados como polo seu rendemento, contemplando as tres misións da universidade: docencia, investigación e innovación e desenvolvemento, ofrecendo clasificacións das distintas titulacións e permitindo ás persoas usuarias expresar as súas preferencias.

A UVigo está no grupo 6 do U-Ranking das Universidades .

Cuadro 6. U-Ranking de las universidades españolas								
Universidad	Ranking	Índice	Universidad	Ranking	Índice	Universidad	Ranking	Índice
Universitat Pompeu Fabra	1	1,7	Universidad de La Rioja	7	1,0	Vic-Universitat Central de Catalunya	9	0,8
Universidad Carlos III de Madrid	2	1,5	Universidad de Málaga	7	1,0	UNED	10	0,7
Universitat Politècnica de Catalunya	3	1,4	Universidad de Murcia	7	1,0	Universidad A Distancia de Madrid*	11	0,6
Universitat Politècnica de València	3	1,4	Universidad de Oviedo	7	1,0	Universidad Cardenal Herrera-CEU	11	0,6
Universidad Autónoma de Madrid	4	1,3	Universidad de Salamanca	7	1,0	Universidad Católica de Valencia*	11	0,6
Universidad de Cantabria	4	1,3	Universidad de Sevilla	7	1,0	Universidad Francisco de Vitoria	11	0,6
Universitat Autònoma de Barcelona	4	1,3	Universidad del País Vasco	7	1,0	IE Universidad		
Universitat de Barcelona	4	1,3	Universidad Nebrija	7	1,0	Universidad Alfonso X El Sabio		
Universitat Rovira i Virgili	4	1,3	U. Politécnica de Cartagena	7	1,0	Universidad Camilo José Cela		
Universidad de Alcalá	5	1,2	Universidad Pública de Navarra	7	1,0	Universidad Católica San Antonio		
Universidad de Navarra	5	1,2	Universidad Rey Juan Carlos	7	1,0	Universidad Católica de Ávila		
U. Miguel Hernández de Elche	5	1,2	Universidade da Coruña	7	1,0	Universidad del Atlántico Medio *		
Universidad Politécnica de Madrid	5	1,2	Universitat Jaume I de Castellón	7	1,0	Universidad Europea de Canarias*		
U. de Santiago de Compostela	5	1,2	Universitat Ramon Llull	7	1,0	Universidad Europea de Madrid		
Universitat de Lleida	5	1,2	Mondragón Unibertsitatea	8	0,9	Universidad Europea de Valencia*		
Universitat de València	5	1,2	Universidad de Cádiz	8	0,9	Universidad Europea del Atlántico*		
Universidad de Burgos	6	1,1	Universidad de Huelva	8	0,9	Universidad Fernando Pessoa-Canarias*		
Universidad de Córdoba	6	1,1	Universidad de Jaén	8	0,9	Universidad Europea Miguel de Cervantes		
Universidad de Deusto	6	1,1	Universidad de León	8	0,9	Universidad Internacional de Andalucía		
Universidad de Zaragoza	6	1,1	Universidad de Valladolid	8	0,9	Universidad Internacional de La Rioja*		
Universidad Pablo de Olavide	6	1,1	Universidad San Pablo-CEU	8	0,9	Universidad Internacional Isabel I de Castilla*		
Universidade de Vigo	6	1,1	Universidad de Castilla-La Mancha	9	0,8	Universidad Internacional Menéndez Pelayo		
Universitat de Girona	6	1,1	Universidad de Extremadura	9	0,8	Universidad Internacional Valenciana*		
Universitat de les Illes Balears	6	1,1	Universidad de La Laguna	9	0,8	Universidad Loyola Andalucía*		
Universidad Complutense de Madrid	7	1,0	U. de Las Palmas de Gran Canaria	9	0,8	Universidad Pontificia de Salamanca		
Universidad de Alicante	7	1,0	Universidad Pontificia Comillas	9	0,8	Universidad San Jorge*		
Universidad de Almería	7	1,0	U. Internacional de Catalunya	9	0,8	Universidad Tecnología y Empresa*		
Universidad de Granada	7	1,0	Universitat Oberta de Catalunya	9	0,8	Universitat Abat Oliba CEU		

Nota: Universidades ordenadas de mayor a menor índice. Si varias universidades presentan el mismo índice se han ordenado alfabéticamente.

Las 22 universidades sin puntuación no han podido ser analizadas por falta de información.

*Universidades con 15 o menos años de antigüedad.

Fuente: Fundación BBVA-Ivie

Con respecto a docencia atópase no quinto posto, en investigación no oitavo posto, e en innovación e desenvolvemento tecnolóxico no décimo primeiro, o que supón unha mellora de dous postos.

Cuadro 9. U-Ranking global y por dimensiones								
Universidade	Global		Docencia		Investigación		Innovación y des. Tecnolóxico	
	Ranking	Índice	Ranking	Índice	Ranking	Índice	Ranking	Índice
Universitat Pompeu Fabra	1	1,7	2	1,3	1	2,4	4	2,3
Universidad Carlos III de Madrid	2	1,5	2	1,3	3	1,6	1	3,4
Universitat Politècnica de València	3	1,4	1	1,4	7	1,2	2	3,1
Universitat Politècnica de Catalunya	3	1,4	2	1,3	5	1,4	2	3,1
Universitat de Barcelona	4	1,3	3	1,2	5	1,4	9	1,5
Universitat Autònoma de Barcelona	4	1,3	4	1,1	2	1,7	10	1,4
Universidad Autónoma de Madrid	4	1,3	4	1,1	3	1,6	10	1,4
Universitat Rovira i Virgili	4	1,3	4	1,1	4	1,5	5	2,1
Universidad de Cantabria	4	1,3	4	1,1	6	1,3	4	2,3
Universidad de Navarra	5	1,2	1	1,4	8	1,1	17	0,7
Universidad de Alcalá	5	1,2	3	1,2	8	1,1	10	1,4
Universitat de València	5	1,2	4	1,1	7	1,2	10	1,4
Universitat de Lleida	5	1,2	4	1,1	7	1,2	13	1,1
Universidad Miguel Hernández de Elche	5	1,2	4	1,1	8	1,1	3	2,9
Universidad Politécnica de Madrid	5	1,2	4	1,1	8	1,1	3	2,9
Universidade de Santiago de Compostela	5	1,2	5	1,0	6	1,3	6	2,0
Universidad de Deusto	6	1,1	2	1,3	9	1,0	19	0,5
Universidad Pablo de Olavide	6	1,1	4	1,1	9	1,0	15	0,9
Universidad de Burgos	6	1,1	4	1,1	10	0,9	9	1,5
Universitat de les Illes Balears	6	1,1	5	1,0	6	1,3	10	1,4
Universidad de Córdoba	6	1,1	5	1,0	7	1,2	11	1,3
Universitat de Girona	6	1,1	5	1,0	7	1,2	17	0,7
Universidad de Zaragoza	6	1,1	5	1,0	8	1,1	8	1,6
Universidade de Vigo	6	1,1	5	1,0	8	1,1	11	1,3

Panel de indicadores de UVIÇO

UNIVERSIDADE DE VIÇO

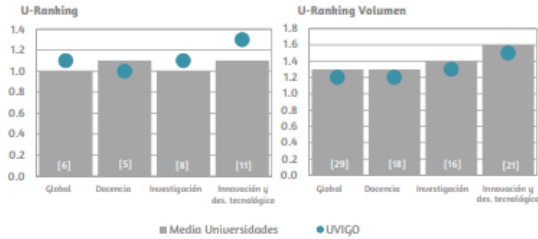
Universidade de Vigo

Año de fundación: 1.989
 Titularidad: Pública
 Alumnos de grado y ciclo*: 14.957
 Alumnos de máster*: 2.075
 Profesorado*: 1.392
 Personal de Admon. y Servicios*: 716
 Presupuesto*: 153.759.723€
 Títulos de grado*: 41
 Títulos de máster*: 61

*Curso 2017-18; *2016; *Curso 2018-19. Datos de los centros propios. Los datos de máster incluyen todos los cursos.
 Fuente: Ministerio de Ciencia, Innovación y Universidades (Estadísticas Universitarias)

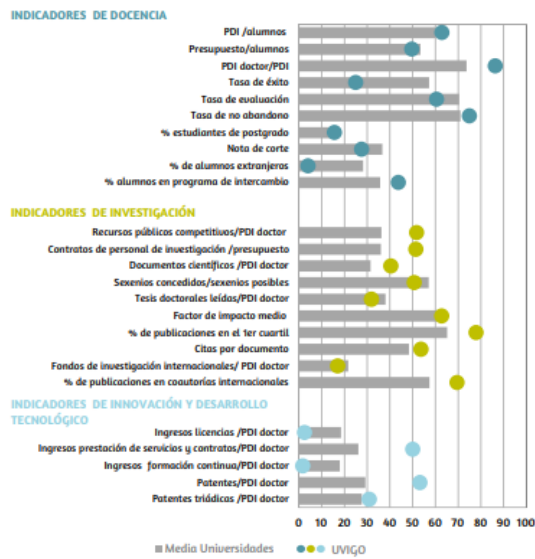
Índices U-Ranking 2019 de rendimiento y volumen de resultados

Índice y puesto en el ranking entre corchetes



Indicadores U-Ranking 2019

Universidad con el valor mínimo=0; Universidad con el valor máximo=100



Consulte www.u-ranking.es y el informe para mayor detalle metodológico sobre la definición y cálculo de los indicadores e índices

Máis información sobre este ranking pode atoparse na web:

<http://www.u-ranking.es/analisis.php>

Fundación CYD.

Fundación CYD

No 2019 a UVigo acada o posto número 32 nos resultados globais, e o 12 no relativo á investigación.

O informe CYD no que se fai unha análise das características básicas do sistema universitario español, recollendo datos moi variados, dende o desempeño dos universitarios, á estrutura, pasando por cuestións relacionadas co persoal ou a financiación. Analizando catro grandes apartados: ensinanza e aprendizaxe, investigación, transferencia e coñecemento así como a súa orientación internacional.



No ano 2019 a Universidade de Vigo atópase no posto número 32 dentro dos resultados globais das universidades de España, destacando o seu posto número 25 no relativo a transferencia do coñecemento.

Máis datos sobre este ranking poden ser consultados no seguinte enlace:

<https://rankingcyd.org/resultados-del-ranking-cyd>



A fundación CYD tamén fai unha categorización da posición das universidades españolas no U-Multiranking en 5 grupos, sendo os grupos 1 e 2 os de mellores valores. Nestes grupos se reflicten os datos relativos aos criterios de: ensinanzas e aprendizaxe, investigación, transferencia do coñecemento, orientación internacional e contribución ao desenvolvemento internacional.



No 2019 a UVigo, como pode verse no gráfico, ten importantes resultados en: graduación en tempo de grao e mestrado, publicacións interdisciplinarias, ou publicacións conxuntas internacionais.

Máis datos sobre U-Multirank poden ser consultados no seguinte enlace:

<https://www.umultirank.org/study-at/university-of-vigo-rankings/>

Dyntra (Dinamic. Transparency Index).

A plataforma Dyntra (Dinamic Transparency Index) xorde como a primeira plataforma colaborativa no mundo que traballa na medición e xestión do goberno aberto, nas organizacións e na sociedade civil. Nesta plataforma avalíanse un total de 137 indicadores para determinar o grao de transparencia das universidades.

Na avaliación que se estaba realizando no mes de decembro de 2019 a posición da UVigo era a terceira, cumprindo cun total de 119 dos 137 indicadores referidos, o que implica un 86,86% de grao de cumprimento. Debemos de ter en conta que se trata dun ranking absolutamente dinámico polo que a posición dunha institución varía constantemente, en función do grao de cumprimento de indicadores en cada momento.



A UVigo acada o 3º posto en transparencia, segundo o ranking Dyntra.

POSICIÓN	ENTIDAD	ÍNDICE	PORCENTAJE
1	 Universidad de Burgos	126 de 137 indicadores	91.97%
2	 Universidad de Murcia	120 de 137 indicadores	87.59%
3	 Universidade de Vigo	119 de 137 indicadores	86.86%
3	 Universidad de Valladolid	119 de 137 indicadores	86.86%
5	 Universidad Rey Juan Carlos	107 de 137 indicadores	78.1%
6	 Universidad de Zaragoza	106 de 137 indicadores	77.37%
7	 Universidad de A Coruña	105 de 137 indicadores	76.64%
8	 Universidad de Cádiz	103 de 137 indicadores	75.18%
8	 Universidad de Cantabria	103 de 137 indicadores	75.18%
10	 Universidad Pompeu Fabra	99 de 137 indicadores	72.26%

Máis datos sobre o ranking Dyntra poden ser consultados no seguinte enlace:

<https://www.dyntra.org/>

Fundación Compromiso y transparencia.



FUNDACIÓN
COMPROMISO Y
TRANSPARENCIA

A UVigo está na
6ª posición neste
ranking.



FUNDACIÓN
COMPROMISO Y
TRANSPARENCIA

A *Fundación Compromiso y Transparencia*, coa misión de fortalecer a confianza da sociedade nas institucións e empresas promovendo a transparencia, o bo goberno e o compromiso social, realiza diversas publicacións, entre elas o “*Exame de transparencia 2018. Informe de transparencia voluntaria na web das universidades españolas*”.

Nesta anualidade a Universidade de Vigo atópase entre as universidades públicas consideradas como transparentes, cun total de 44 puntos, o que a sitúa no sexto posto xunto coa Universidade de Castilla la Mancha, a de Madrid e Rovira e Virgili.

● TRANSPARENTES

Universidad de Burgos	49
Universidad de Cantabria	48
Universidad Rey Juan Carlos	47
Universidad de Córdoba	46
Universidad de Cádiz	45
Universidad de Castilla La Mancha	44
Universidad de Vigo	44
Universidad Autónoma de Madrid	44
Universidad Rovira i Virgili	44

Máis datos sobre o ranking Dyntra poden ser consultados no seguinte enlace:

<https://www.compromisoytransparencia.com/>



No 2019 a UVigo a UVigo destaca polo número de patentes por cada 100 profesores.

IUNE.

O informe IUNE 2019, sobre a actividade investigadora das universidades españolas, é o resultado do traballo realizado por un grupo de investigadores pertencentes ás universidades que integran a “Alianza 4U”, integrada por Universidad Carlos III de Madrid, Universidade Autónoma de Madrid, Universitat Autònoma de Barcelona e Universitat Pompeu Fabra, con financiación dos ministerios de Ciencia e Innovación e de Educación.

Este informe analiza a actividade científica das universidades españolas na década 2008 a 2017, sobre distintas dimensións coa finalidade de coñecer en profundidade a actividade investigadora e tecnolóxica das universidades que conforman o SUE (Sistema Universitario Español).

A UVigo encádrase no posto 21, acadando o décimo posto no ratio de patentes nacionais por 100 profesores, cun 1,42.

Universidad	↕ Pubs por profesor	↕ Pubs en colab. internacional	↕ Citas por profesor	↕ Pubs 1Q	↕ Patentes Nacionales por 100 prof	↕ Proy PN por 100 prof	↕ Tesis por 100 prof	↕
UVIGO		0.90	3993 (42.83 %)	14.06	4735 10 (52.31 %)	1.42	3.79	15.12

Máis datos sobre o informe INUE poden ser consultados no seguinte enlace:

http://www.iune.es/es_ES

Anexo I. Cadro resumo posición UVigo Rankings Internacionais.

Ranking	2017	2018	2019
ARWU_Shanghai	501-600	501-600	601-700 (18-21 e)
THE WUR	601-800 (15e)	601-800 (13e)	601-800
THE Young University	151-200	151-200	151-200 (13e)
THE European Teaching	---	126-150	201 +
<i>THE Impact</i>	---	---	101-200
Leiden Ranking CWTS	587 (17e)	623 (17e)	636 (18e)
Green Metric	118 (9e)	117 (11e)	
URAP	607 (22e)	645 (22e)	638 (24e)
CWUR	687 (22e)	731 (26e)	690 (21)
Scimago	469 (19e)	544 (20e)	617 (27e)
GWC	531 (10e)	600 + (16e)	
QS World University	---	801-1000	801-1000
US NEWS	---	735 (23e)	743 (24e)
Green Metric	118	117	195
Webometrics			1721(55e)
Transparente Ranking of repositories			1818
NTU	651-700	701-750	701-750
Nature INDEX			983 (35e)
Incites			1063
RUR			430
UniRank			918

Anexo II. Cadro resumo posición UVigo Rankings nacionais

Ranking	2017	2018	2019
U-Ranking IVIE	posición 6	Posición 6	Posición 6
Fundación CYD	28	28	32
<i>Fundación CYD Investigación</i>	12	12	12
Dyntra	--	9	4
IUNE	--	10	21
Compromiso y transparencia	--	--	6

Anexo III. Cadro resumo posición UVigo Ranking ARWU subject.

Field	Academic Subject	2017	2018	2019
Natural sciences	Chemistry	301-400	301-400	401-500
	Earth Sciences	-----	401-500	401-500
	Ecology	-----	301-400	301-400
	Oceanography	-----	101-150	101-150
	Atmospheric Science	-----	301-400	301-400
Engineering	Electrical & Electronic Engineering	301-400	201-300	151-200
	Telecommunication Engineering	-----	-----	151-200
	Civil Engineering	-----	-----	201-300
	Chemical Engineering	201-301	201-300	301-400
	Environmental Science & Engineering	-----	401-500	401-500
	Food Science & Technology	51-75	51-75	76-100
	Biotechnology	-----	301-400	301-400
Life Sciences	Agricultural Sciences	301-400	301-400	301-400
Social Sciences	Economics	-----	-----	401-500
Social Sciences	Hospitality & Tourism Management	-----	-----	201-300

Información de contacto.

Unidade de Análises e Programas.

Edificio Filomena Dato.

Planta baixa.

As Lagoas Marcosende s/n Vigo

Tel. 986 818640

Web: <https://www.uvigo.gal/universidade/administracion-persoal/organizacion-administrativa/unidade-analises-programas>

Universidade de Vigo