

Informe da presenza da universidade de Vigo nos principais ranking universitarios. **EXERCICIO 2020**

Actualizado en decembro do 2020.

Unidade de Análises e Programas.

Tel. 986 818640

Edificio Filomena Dato.
Planta baixa.
As Lagoas Marcosende s/n Vigo

Unidade de Análises e Programas
consulta.uap@uvigo.es

Contido

Introdución. _____	1
Rankings Internacionais. _____	2
Rankings España. _____	24
Anexo I. Cadro resumo posición UVigo Rankings Internacionais. _____	31
Anexo II. Cadro resumo posición UVigo Rankings nacionais _____	32
Anexo III. Cadro resumo posición UVigo Ranking ARWU subject. _____	33
Información de contacto. _____	34

Introdución.

Na seguintes páxinas pode consultarse a posición da UVigo en distintos rankings.

A Universidade de Vigo ten o recoñecemento internacional dalgúns dos rankings universitarios máis relevantes, pero tamén unha presenza moi destacable nas clasificacións que realizan diversas entidades dentro de España.

Nas seguintes páxinas podemos ver a posición da nosa universidade en diversas clasificacións que valoran, dende a capacidade investigadora, a docencia, a citación, a produción científica e artigos académicos, á transferencia de coñecemento ou as patentes rexistradas. Na parte final deste informe pode atoparse unha táboa que reflicte a evolución dos diferentes rankings entre os anos 2017-2020.

Debemos ser conscientes que os rankings internacionais comparan sistemas universitarios moi diversos, con características académicas, económicas e socio-políticas moi diversas, polo que non sempre a comparación é de todo adecuada, xa que as diferenzas son tan salientables que as analoxías son moi limitadas. Aínda así, a posición da UVigo nestes rankings amosa claramente os esforzos da nosa institución para acadar as máximas cotas de calidade na ensinanza superior, e permite a comparación con institucións de características similares.

Rankings Internacionais.



No *Academic Ranking of World Universities 2020* a UVigo volve ao grupo das 501-600 mellores do mundo.



Ranking de Shanghai (ARWU).

O Academic Ranking of World (ARWU) utiliza seis indicadores obxectivos para clasificar as universidades do mundo, incluída a cantidade de ex-alumnos/as e persoal con premios Nobel, o número de investigadores altamente citados, o número de artigos publicados en revistas de ciencias naturais, ou número de artigos indexados no Science Citation Index. Máis de 1200 universidades son clasificadas cada ano, e publícase unha clasificación coas 500 mellores.

Na súa edición *Academic Ranking of World Universities 2020* a Universidade de Vigo volve ao grupo de 501-600 mellores universidades do mundo. Na súa posición dentro de España atópase no grupo comprendido entre a 14-18.

Este ranking tamén realiza unha clasificación por materias. Nesta edición a nosa universidade ten excelentes resultados nas seguinte áreas: ciencias e tecnoloxías da alimentación, cunha posición no grupo 51-75; en oceanografía, no grupo 76-100, o que supón unha mellora de grupo en ambos casos; en enxeñaría de telecomunicacións, mantense no grupo de 151-200, ao igual que en xestión turística, no que volve a atopase no grupo 201-300.

Máis información sobre o ARWU pode ser atopada na [web](#).



Na edición *World University Rankings 2020 e 2021* a UVigo está entre as 800-1000 mellores do

Times Higher Education (THE WUR)



The Times High Education World University Rankings, proporciona unha lista definitiva das mellores universidades do mundo, avaliadas en docencia, investigación, perspectivas internacionais ou reputación.

En referencia ao ranking xeral da universidades a nivel mundial na edición *World University Rankings 2020 e 2021* a UVigo atópase no intervalo das 801-1000 mellores do mundo. Con respecto aos criterios que se analizan neste ranking as mellores puntuacións son en relación con ingresos por transferencia de coñecemento e internacionalización, o que lle confire o posto número 13 e 27 de España nestes criterios.

RANKING		SCORES					
Rank	Name Country/Region	Overall	Teaching	Research	Citations	Industry Income	International Outlook
801–1000	University of Vigo Spain	22.2–28.2	17.7	14.6	39.5	38.4	41.6

Ano 2020

RANKING		SCORES					
Rank	Name Country/Region	Overall	Teaching	Research	Citations	Industry Income	International Outlook
801–1000	University of Vigo Spain	25.1–30.1	18.5	14.0	39.9	36.8	43.4

Ano 2021

Máis información sobre o THE pode ser atopada na [web](#).



Na edición *Young University Ranking 2020 e 2021* a UVigo está entre as 201-250 mellores do mundo.

Times Young University Rankings 2020

En canto ao ranking das universidades con 50 anos ou menos, a clasificación baséase nos mesmos 13 indicadores de rendemento que para o THE WUR, pero as ponderacións axústanse para darlle menos peso a reputación. As universidades aválanse en función de todas as súas misións principais: docencia, investigación, transferencia e perspectiva internacional.

No *Times Young University Ranking 2020* a nosa posición a nivel mundial, está no grupo 201-250, con respecto a súa posición en España, acadando o posto décimo oitavo.

RANKING		SCORES					
Rank	Name Country/Region	Overall	Citations	Industry Income	International Outlook	Research	Teaching
201– 250	University of Vigo Spain Explore	28.6– 32.7	39.5	38.4	41.6	21.4	23.1

Máis información sobre o THE pode ser atopada na [web](#).

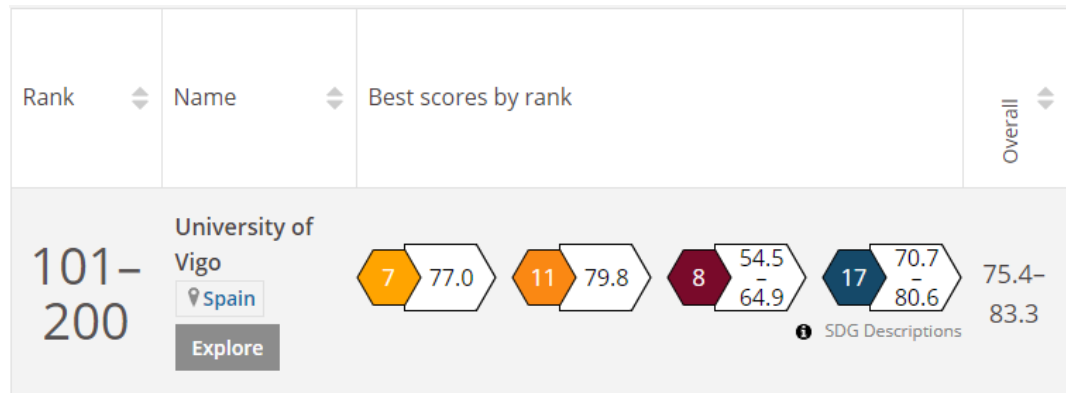


Na edición *Impact Ranking 2020* a UVigo atópase no grupo 101-200

THE IMPACT.

A Asemblea Xeneral das Nacións Unidas adoptou a Axenda 2030 para o Desenvolvemento Sostible, un plan de acción para as persoas, o planeta e a prosperidade. A Axenda con 17 obxectivos de desenvolvemento sostible (ODS), proporciona un plan de acción para enfrontar os maiores desafíos mundiais: erradicar a pobreza e o fomentar o crecemento económico, a inclusión social, a sostibilidade ambiental, a paz e a boa gobernanza para todas as nacións para o 2030. Neste senso, a investigación a innovación e a educación serán esenciais para axudar á sociedade e enfrontar os desafíos sociais, económicos e ambientais.










Neste contexto *Times Higher Education* lanza o *THE University Impact*, que ten como obxectivo medir o impacto das universidades na sociedade baseado no éxito das institucións para cumprir os obxectivos da Axenda 2030. Na súa edición *Impact Ranking 2020* participaron 768 universidades de preto de 85 países.











Os resultados da UVigo son destacables nos ODS 7, enerxía accesible e non contaminante, no 11, sustentabilidade das cidades e das comunidades, no 8,

traballo digno e crecemento económico, e no 17, alianzas para acadar os obxectivos.

A UVigo acada o posto 17 na súa puntuación global en España e atópase no sector entre 101 e 200 a nivel mundial. Con respecto a cada ODS a posición da UVigo pode verse na seguinte táboa.

Obxectivo sostible (ODS)	desenvolvemento	Posto a nivel mundial.	Nº de universidades participantes	Intervalo puntuación.	de
	Fin da pobreza	301+	373	5.4-30.6	
	Fame cero	101-200	291	36.3-57.8	
	Saúde e benestar	401-600	621	20.6-49.7	
	Educación de calidade	201-300	677	48.7-57.6	
	Igualdade de xénero.	101-200	549	51.9-62.4	
	Auga limpa e saneamento	101-200	331	38.9-52.3	
	Enerxía accesible e non contaminante	15	362	77.0	
	Traballo digno e crecemento económico.	101-200	481	54.5-64.9	
	Industria innovación e infraestrutura.	101-200	494	53.3-74.7	

	Reducindo desigualdades.	201-300	459	38.7-49.0
	Cidades e comunidades sostibles.	49	470	79.8
	Producción e consumo responsable.	101-200	360	48.4-64.3
	Acción polo clima.	201-300	377	22.6-38.0
	Paz xustiza e institucións.	101-200	242	23.2-53.4
	Vida de ecosistemas terrestres	101-200	269	30.5-55.9
	Paz, xustiza e institucións sólidas	101-200	454	63.2-72.6
	Alianzas para lograr os obxectivos	101-200	808	70.7-80.6

Máis información sobre o ranking THE Impact poden ser consultado na súa [web](#).



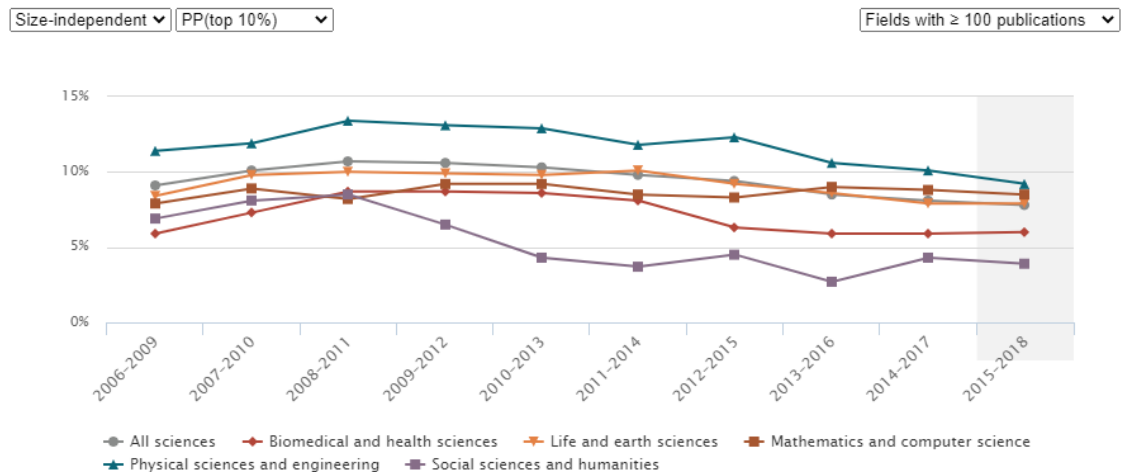
No CWTS Leiden Ranking do 2020 a UVigo ocupa o posto 662 na posición mundial e a 18 en España.

Leiden Ranking CWTS.



O Leiden Ranking ofrece información clave sobre o rendemento científico de 900 universidades de todo o mundo, cun conxunto de indicadores bibliométricos, que proporciona estatísticas sobre o impacto científico das universidades e sobre a participación das universidades en colaboración científica.

No CWTS Leiden Ranking do 2020, con datos referidos ao período 2015-2018 a Universidade de Vigo ocupa o posto 662 na posición mundial, o 228 en Europa e o 18 en España. Dentro da posición en España. Por áreas a posición da nosa universidade en España é especialmente boa en “vida e ciencias da terra”, na que se atopa no posto número 10.



Mais datos sobre este ranking poden ser consultados na súa [web](#).

University Ranking by Academic Performance (URAP).



Este ranking clasifica as universidades do mundo baseándose en indicadores de rendemento académico que

reflicten a calidade e a cantidade das súas publicacións académicas. A Universidade de Vigo atópase na edición URAP Ranking 2019-2020 no posto número 22 das universidades españolas e 638 a nivel mundial, o que significa que se mantén a nivel mundial e mellora dous postos en España.

A Universidade de Vigo atópase na edición URAP Ranking 2019-2020 na posición 638 a nivel mundial.

No	University	Country	Article	Citation	Total Document	AIT	CIT	Collabo...	Total
638	University of Vigo	Spain	53.75	67.25	27.84	47.29	55.43	45.52	297.08

Como podemos observar que as puntuacións máis altas son as relativas a citación, como medida do impacto da investigación, cunha puntuación de 67.25 puntos, e os artigos, como medida de produtividade científica, con 53.75 puntos.

Con respecto ao a clasificación por campos de estudo destaca a posición da Uvigo en ciencias mariñas e tecnoloxía, no posto 159, o posto 243 en enxeñaría da alimentación ou posto 324 en ciencias da información e computación.

Máis datos sobre o URP poden ser consultados na [web](#).



Na edición *World University Rankings 2020-2021* a UVigo acadada a posición 722 a nivel mundial e a 22 en

The Center of World University Rankings (CWUR).



The Center of World University Rankings (CWUR) publica ás únicas clasificacións universitarias globais que miden a calidade da educación e a capacitación dos estudantes, así como o prestixio dos membros e a calidade da investigación.

Na edición *World University Rankings 2020-2021* a UVigo acadada posto 722 a nivel mundial e o 22 dentro de España a posición acadada.

Como podemos ver nas súas puntuacións destaca o rendemento da investigación con 681 puntos.

World Rank	Institution	Location	National Rank	Quality of Education	Alumni Employment	Quality of Faculty	Research Performance	Score
722	University of Vigo	Spain	22	-	-	-	681	72.2

Máis información sobre o ranking CWUR pode ser atopada na súa [web](#).



No Scimago Institutions Rankings 2020 a UVigo obtén a posición 624 a nivel mundial, a 227 en Europa e 25 en España.

Scimago Institucion Rankings.

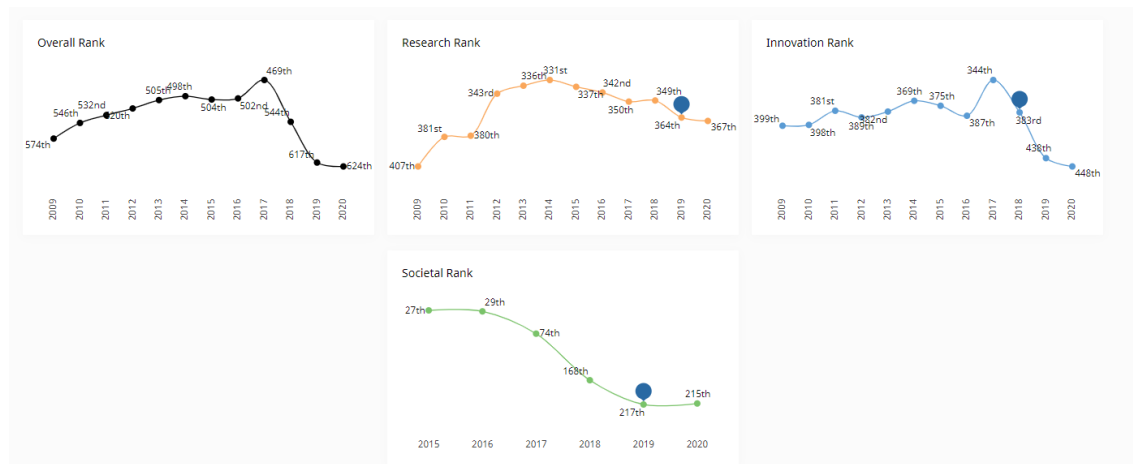


O Scimago Institutions Rankings (SIR) é unha clasificación de institucións académicas e relacionadas coa investigación clasificada por un indicador composto que combina tres conxuntos diferentes de indicadores baseados no rendemento da investigación, produtos de innovación e impacto social medidos pola súa visibilidade na web.

Na clasificación do 2020 a UVigo acada neste ranking a posición 624 a nivel mundial e a número 25 das entidades de educación superior que se analizan en España, mentres que a nivel europeo atópase no posto 227.

227 (624) Universidade de Vigo * ESP Q1

25 (624) Universidade de Vigo * ESP Q1



Máis datos sobre este ranking poden consultarse na súa [web](#).



Na edición 2020 a UVigo a no QS World University Rankings entre as 1000 mellores do mundo.

Na edición 2021 a UVigo non está presente

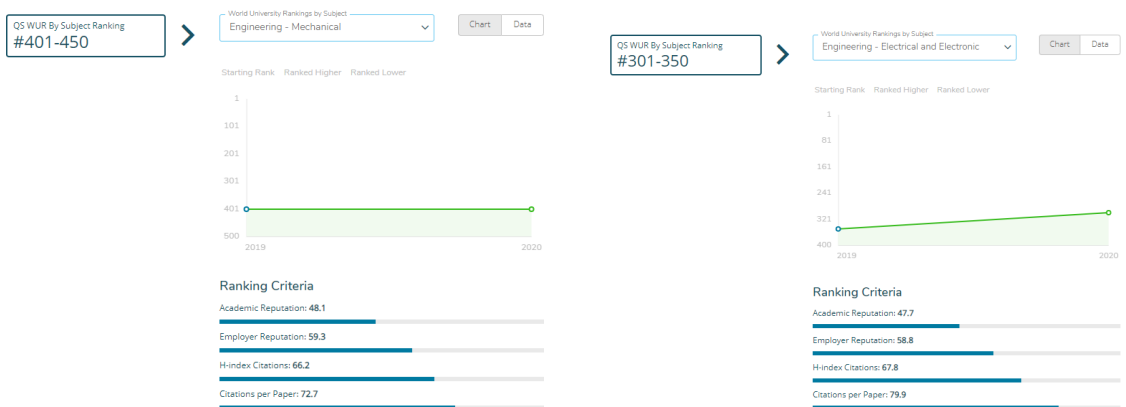
QS World University Rankings.



O QS World University Rankings compara as mellores universidades do mundo tanto por área de

coñecemento, como por empregabilidade dos seus egresados, ou por o número de citacións que reciben os seus artigos en revistas.

Na edición do *QS World University Rankings 2020* a UVigo continúa estando no grupo 801-1000 das 1000 mellores universidades do mundo. Destaca a súa posición nas áreas enxeñaría electrónica e enxeñaría mecánica.



Na edición do *QS World University Rankings 2021* a UVigo non se atopa presente.

Máis datos sobre este ranking poden consultarse na súa [web](#).



Na edición *Best Global Universities Rankings 2020* a UVigo ocupa o posto número 780 a nivel mundial e o 25 en España.

US News a world report education.



Este ranking recolle información de institucións de EEUU e de máis de 60 países, que se clasifican en base a trece indicadores que miden o seu desempeño en investigación académica e a súa reputación global e rexional. Sendo unha axuda para que o estudantado poida explorar as súas opcións de educación superior.

A Universidade de Vigo atópase na edición *Best Global Universities Rankings 2020* posto 780 a nivel mundial, mentres que a nivel europeo e estatal ocupa os postos 334 e 25, respectivamente.

2020 Indicator Rankings

Thirteen indicators were used to calculate this institution's overall Best Global Universities rank. Here is a breakdown of how this institution ranked relative to other schools for each indicator.

[READ THE METHODOLOGY >](#)

Global Universities	
#780 in Best Global Universities (tie)	
Global score	39.8
Global research reputation	#818
Regional research reputation	#322
Publications	#664
Books	#657
Conferences	#517
Normalized citation impact	#979
Total citations	#724
Number of publications that are among the 10 percent most cited	#725
Percentage of total publications that are among the 10 percent most cited	#987
International collaboration - relative to country	#726
International collaboration	#469
Number of highly cited papers that are among the top 1 percent most cited	#777
Percentage of highly cited papers that are among the top 1 percent most cited	#960

Rankings

University of Vigo is ranked #780 in Best Global Universities. Schools are ranked according to their performance across a set of widely accepted indicators of excellence. Read more about how we rank schools.

Global Universities Rankings

- #780 in Best Global Universities (tie)
- #334 in Best Global Universities in Europe (tie)
- #25 in Best Global Universities in Spain

Subject Rankings

- #139 in Agricultural Sciences
- #705 in Chemistry
- #212 in Electrical and Electronic Engineering (tie)
- #343 in Engineering (tie)
- #426 in Plant and Animal Science (tie)

Máis datos sobre este ranking poden consultarse na súa [web](#).



No 2020 a UVigo ocupa o posto 342 a nivel mundial e 21 en España.

Green Metric.



Green Metric ten como obxectivo proporcionar o resultado dunha enquisa en liña sobre a condición actual e as políticas relacionadas coa sostibilidade das universidades do mundo, intentando chamar a atención sobre a loita contra o cambio climático, a conservación da enerxía e a auga, a reciclaxe de residuos e o transporte ecolóxico. Os datos que analizan son relativos a: entorno e infraestruturas, enerxía e cambio climático, residuos, auga, transporte e educación e investigación.

A Universidade de Vigo acada o posto 342 a nivel mundial e o 21 en España, cun total de puntuación de 5925 puntos. Das seis actuacións que se analizan a maior puntuación corresponde, como ven sendo habitual, ao tratamento de residuos, cunha puntuación de 1275 puntos; seguido por enerxía e cambio climático, con 1175 puntos e transporte, con 1100 puntos.

Rank 2020	University	Country	Total Score	Setting & Infrastructure	Energy & Climate Change	Waste	Water	Transportation	Education & Research
342	Universidade de Vigo	Spain	5925	850	1175	1275	550	1100	975

Máis datos sobre o ranking Green Metric poden ser consultados na súa [web](#).

RANKING WEB DE UNIVERSIDADES

En setembro do 2020 a UVigo ocupa o posto 1703 a nivel mundial e o número 52 en España.

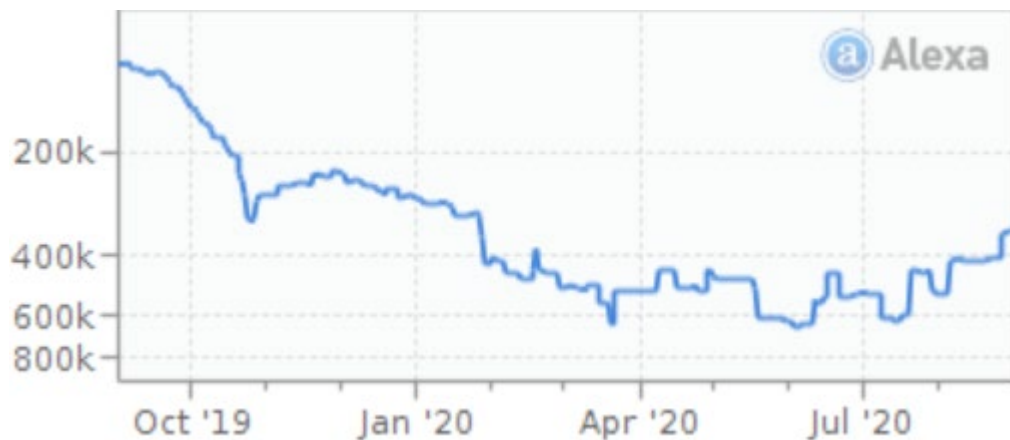
Ranking web de Universidades (Webometrics).

RANKING WEB DE UNIVERSIDADES

O CSIC publica desde 2004, cada seis meses un ranking académico sobre as universidades de todo o mundo tendo en conta a súa presenza e impacto na web. O laboratorio de Cibernética do Instituto de Políticas y Bienes públicos (IPP) do CSIC, ten por obxecto subministrar con este ranking información fiable, multidimensional, actualizada e útil sobre as universidades de todo o mundo tendo en conta a súa presenza e impacto na WEB.

En setembro do 2020 a UVigo acada o posto 1703, a nivel mundial, o que significa unha mellora de 18 puntos con respecto xullo do ano 2019, o 645 en Europa e o 52 en España, destacando sobre todo a súa apertura.

Ranking Mundial ▲	Ranking Continental	Ranking por País	Presencia	Impacto	Apertura	Excelencia
1703	645	52	763	3093	5823	703



Máis datos sobre este ranking poden consultarse na súa [web](#).

**RANKING WEB
OF REPOSITORIES**

No 2020 o repositorio Investigo da Uvigo ocupa a posición 1603 en canto a repositorios institucionais, e o 1660 en canto a repositorios en xeral.

Transparent Ranking of repositories.

**RANKING WEB
OF REPOSITORIES**

O obxectivo deste ranking é apoiar o acceso aberto, acceso gratuito a publicacións científicas en formato electrónico e a outros materiais académicos, utilizando indicadores que miden a visibilidade global e o impacto dos repositorios científicos. Centrándose na publicación web como ferramenta para comunicar o material académico, mantendo altos estándares de calidade nos procesos de selección. Tendo en conta, en todo momento, que os sitios web chegan a audiencias potenciais moito máis grandes e ofrecen acceso a coñecementos científicos a investigadores e institucións.

Ao valorar a posición da UVigo neste ranking debemos de ter en conta, segundo expresa o propia entidade que o elabora, que varios repositorios de acceso aberto de Google Scholar non indexan de forma tan completa coma antes, sen razón aparente.

Tendo en conta esta puntualización a Uvigo acada co seu repositorio Investigo, a posición 1603, en canto a repositorios institucionais, e a de 1660, en canto a os repositorios en xeral.

Máis datos sobre este ranking poden consultarse na súa [web](#).

NTU RANKING
Performance Ranking of Scientific Papers for World Universities

No 2020 a UVigo mantén a súa posición a nivel mundial e mellora no campo da agricultura.

NTU RANKING.

NTU RANKING
Performance Ranking of Scientific Papers for World Universities

O NTU ranking, *performance Ranking of Scientific Papers for World Universities*, é publicado pola Universidade Nacional de Taiwan. Este ranking proporciona unha clasificación sobre o desempeño dos documentos científicos para as universidades do mundo. Este sistema de clasificación está deseñado para avaliar os logros das universidades en investigación mediante o uso de indicadores obxectivos. O ranking proporciona unha clasificación xeral en 6 campos e 14 materias, os indicadores están deseñados para comparar tanto a calidade como a cantidade dos traballos científicos de cada universidade.

A Universidade de Vigo atópase no grupo das 701-750 a nivel mundial, por campus a súa mellor posición segue sendo a de agricultura, mentres que en materias a destacada é a de ciencias agrícolas, pasando nesta edición do posto 126 ao 116.

World University Rankings

	2007	2008	2009	2010	2011	2012	2013	2014	2015	2016	2017	2018	2019	2020
World University Rankings	-	-	-	-	-	-	-	-	-	-	651-700	701-750	701-750	701-750

ByField

Field	2008	2009	2010	2011	2012	2013	2014	2015	2016	2017	2018	2019	2020
Agriculture	-	-	-	-	155	241	267	277	275	301-350	300	301-350	301-350
Engineering	233	220	209	231	212	268	266	-	-	351-400	401-450	401-450	401-450
Life Sciences	-	-	-	-	-	-	-	-	-	-	-	-	-
Medicine	-	-	-	-	-	-	-	-	-	-	-	-	-
Natural Sciences	-	-	-	-	-	-	-	-	-	-	-	-	-
Social Sciences	-	-	-	-	-	-	-	-	-	-	-	-	-

Máis datos sobre este ranking poden consultarse na súa [web](#).

Nature INDEX.

natureINDEX

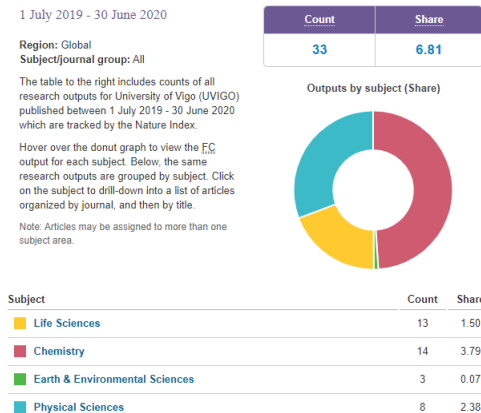
natureINDEX

É unha base de datos de información de afiliación de autores que recompila

Na ventá de datos de xullo 2019 a xuño do 2020 a UVigo está no posto 850.

artigos de investigación publicados nun grupo seleccionado de 82 revistas científicas de alta calidade. Os seus creadores, o grupo *Nature Research*, indican que con este índice proporcionase información, case en tempo real, sobre os resultados de investigación de alta calidade a nivel institucional, nacional e rexional. O índice actualízase mensualmente e os datos recollen unha ventá anual de resultados. A ventá actual toma datos dende o 1 de xullo do 2019 ao 30 de xuño do 2020.

Neste período a UVigo acada o posto 850 das institucións académicas a nivel mundial .Dentro dos diferentes campos é no de ciencias da terra e medio ambiente no que acada unha mellor posición co posto 706



Máis datos sobre este ranking poden consultarse na súa [web](#).

InCites Essential Science Indicators

No 2020 a UVigo atópase no posto 1067 mundial en canto a número de citacións, e no posto 35 en España.

InCites Essential Science Indicators.

O Essential Science Indicators, pertence a *Clarivate Analytics*, é unha compilación de estatísticas de rendemento e tendencias, extrapoladas dos recontos de artigos publicados en revistas académicas e das citas destes artigos, utilizando a *Web of Science*. A base de datos actualízase cada dous meses, polo tanto 6 veces ao ano.

O número de citacións da UVigo en dito período é de 135.673, cun total de 9.757 documentos, o que implica que acade a posición 1067 a nivel mundial, dun total de 6.612 institucións analizadas.

En canto a súa posición en España é a número 35 dun total de 251 institucións.

Total:	Institutions	Countries/Regions	Web of Science Documents	Cites	Cites/Paper
1	UNIVERSIDADE DE VIGO	SPAIN	9,757	135,673	13.91

Máis datos sobre este ranking poden consultarse na súa [web](#).

RUR (Round University Ranking).



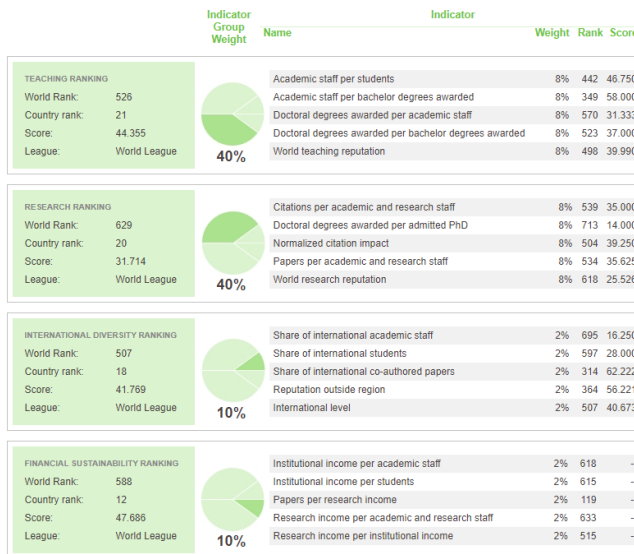
World University Rankings 2020 a UVigo atópase no posto 595 mundial en canto a número de citacións, e no posto 21 en España.



O RUR avalúa o desempeño de 820 institucións de educación superior líderes no mundo mediante 20 indicadores agrupados en 4 áreas de actividade: ensinanza, investigación, internacionalización e sostibilidade financeira.

Na edición *World University Rankings 2020*, a Universidade de Vigo atópase no ranking xeral no posto 595 a nivel mundial e no 21 en España cunha puntuación de 40.189 puntos e 51.917 respectivamente.

En canto aos rankings parciais destaca a posición da nosa universidade en canto a diversidade internacional na que se atopa no posto 18 dentro de España cunha puntuación de 56.837 puntos.




Rankings	Rank	Score
World University Ranking	21	51.917
Teaching Ranking	21	55.221
Research Ranking	20	37.137
International Diversity Ranking	18	56.837
Financial Sustainability Ranking	12	65.744

Máis datos sobre este ranking poden consultarse na súa [web](#).



No 2020 a
UVigo atópase
no posto 640
mundial e 25 en
España.

UniRank University Ranking

 UniRank é un directorio internacional de educación superior, que recolle máis de 13.000 universidades oficialmente recoñecidas en 200 países e proporciona unha clasificación baseada na presenza e popularidade na web.

O ranking valora, a través dun algoritmo, 5 métricas web independentes e imparciais extraídas de 4 fontes diferentes e que se recompilan na mesma semana para evitar flutuacións temporais.

A posición da UVigo, en setembro do 2020, neste ranking é 640 a nivel mundial e 25 en España.



Universidade de Vigo

country rank **25**
world rank **640**
share▼

Máis datos sobre este ranking poden consultarse na súa [web](#).



Na edición do 2019 a UVigo atópase no rango 500-600 a nivel mundial e 30 en España.

European Research Ranking.

O European Research Ranking (ER-Rank), baséase nos datos dispoñibles de xeito público e gratuito sobre proxectos de investigación europeos que teñan sido financiados pola Comisión Europea durante os últimos anos. Os ditos datos proceden da base de datos CORDIS que a Comisión Europea publica a través de internet.

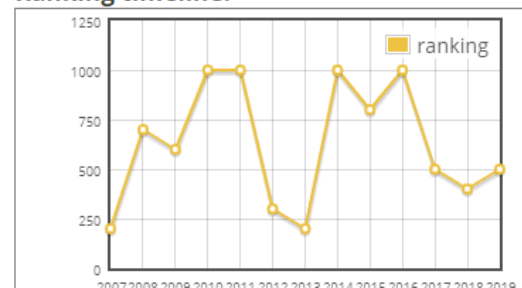
O criterio xeral para poder participar nesta clasificación é ter un mínimo de cinco proxectos. Outros criterios que se teñen en conta para realizar a clasificación son: o número total de proxectos nos que participa, a estimación do financiamento individual da propia institución, a suma das subvencións asignadas á institución, o prestixio da institución dentro da rede de socios, a constancia dos socios cos que traballa ou a diversidade de áreas de investigación dos proxectos entre outros.

Na edición do 2019, a última dispoñible, a UVigo, atópase no grupo das 500-600 a nivel mundial. En canto á posición dentro do sector da educación en España está no posto 30.

Past rankings:

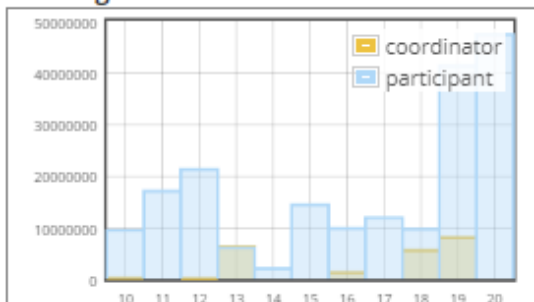
2019	
Criterium:	Position:
Overall Score:	500-600
Total Project Funding per Partner:	500-600
Total Number of Projects:	500-600
2018	

Ranking timeline:



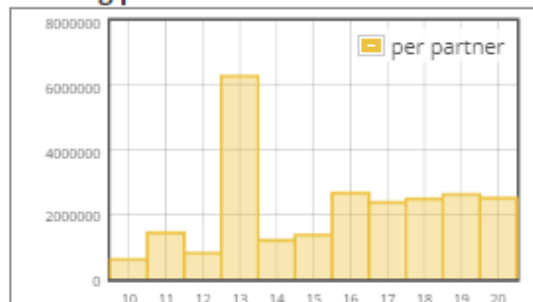
Performance:

Funding:



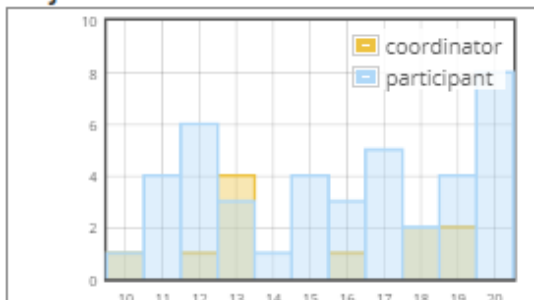
Total funding allocated to projects this organisation participated or coordinated

Funding per Partner:

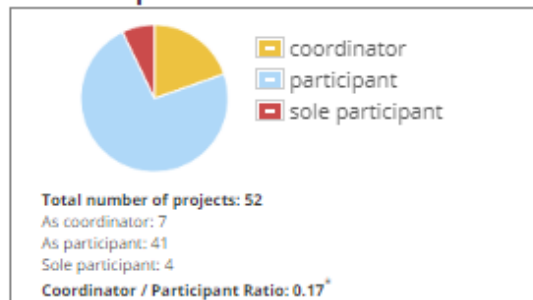


Since 2014 individual funding per partner. If data is not available at CORDIS: total funding / No of participants.

Projects:



Leadership:



*Ratio includes only projects with > 2 partners

Máis información sobre este ranking pode atoparse na súa [web](#).



No documento U-Ranking 2020 a UVigo ocupa o posto 5 no índice de rendemento.

Rankings España.

U- Ranking IVIE.



U-Ranking constrúe un conxunto de indicadores sintéticos do sistema universitario español, que permite ordenar as universidades tanto polo seu volume de resultados como polo seu rendemento, contemplando as tres misións da universidade: docencia, investigación e innovación e desenvolvemento, ofrecendo clasificacións das distintas titulacións e permitindo ás persoas usuarias expresar as súas preferencias.

No documento U-Ranking 2020, a UVigo está no grupo 5:

Universidad	Ranking	Índice	Universidad	Ranking	Índice	Universidad	Ranking	Índice
Universitat Pompeu Fabra	1	1,5	U. de Santiago de Compostela	5	1,1	Universidad Cardenal Herrera-CEU	8	0,8
Universidad Carlos III de Madrid	2	1,4	Universidade de Vigo	5	1,1	Universidad Europea de Madrid	8	0,8
Universitat Autònoma de Barcelona	2	1,4	Universitat de Girona	5	1,1	UNED	8	0,8
Universitat Politècnica de Catalunya	2	1,4	Universitat de les Illes Balears	5	1,1	Universidad Nebrija	8	0,8
Universitat Politècnica de València	2	1,4	Universitat Jaume I de Castellón	5	1,1	Universidad Internacional de La Rioja*	9	0,7
Universidad Autónoma de Madrid	3	1,3	Universidad de Cádiz	6	1,0	Universidad A Distancia de Madrid*	10	0,6
Universidad de Cantabria	3	1,3	Universidad de León	6	1,0	Universidad Católica de Valencia	10	0,6
Universidad de Navarra	3	1,3	Universidad de Málaga	6	1,0	Universidad Alfonso X El Sabio	11	0,5
Universitat de Barcelona	3	1,3	Universidad de Oviedo	6	1,0	Universidad Camilo José Cela	11	0,5
Universitat Rovira i Virgili	3	1,3	Universidad de Salamanca	6	1,0	Universidad Europea de Canarias*	11	0,5
Universidad de Alcalá	4	1,2	Universidad de Sevilla	6	1,0	Universidad Internacional Valenciana*	11	0,5
Universidad de Deusto	4	1,2	Universidad de Valladolid	6	1,0	Universitat Abat Oliba CEU	11	0,5
U. Miguel Hernández de Elche	4	1,2	Universidad Pública de Navarra	6	1,0	Universidad Europea de Valencia*	12	0,4
Universidad Pablo de Olavide	4	1,2	Universidad Rey Juan Carlos	6	1,0	U.Internacional Isabel I de Castilla*	12	0,4
Universidad Politécnica de Madrid	4	1,2	Universidad San Pablo-CEU	6	1,0	IE Universidad		
Universitat de Lleida	4	1,2	Universidade da Coruña	6	1,0	Universidad Católica de Ávila		
Universitat de València	4	1,2	Vic-Universitat Central de Catalunya	6	1,0	Universidad Católica San Antonio		
Universitat Ramon Llull	4	1,2	Universidad de Castilla-La Mancha	7	0,9	Universidad del Atlántico Medio*		
Universidad Complutense de Madrid	5	1,1	Universidad de Extremadura	7	0,9	Universidad Europea del Atlántico*		
Universidad de Alicante	5	1,1	Universidad de Huelva	7	0,9	Universidad Europea Miguel de Cervantes		
Universidad de Almería	5	1,1	Universidad de Jaén	7	0,9	Universidad Fernando Pessoa-Canarias*		
Universidad de Burgos	5	1,1	Universidad de La Laguna	7	0,9	Universidad Francisco de Vitoria		
Universidad de Córdoba	5	1,1	U. de Las Palmas de Gran Canaria	7	0,9	Universidad Internacional de Andalucía		
Universidad de Granada	5	1,1	Universidad de Murcia	7	0,9	Universidad Internacional Menéndez Pelayo		
Universidad de La Rioja	5	1,1	Universidad Pontificia Comillas	7	0,9	Universidad Loyola de Andalucía*		
Universidad de Zaragoza	5	1,1	U. Internacional de Catalunya	7	0,9	Universidad Pontificia de Salamanca		
Universidad del País Vasco	5	1,1	Universitat Oberta de Catalunya	7	0,9	Universidad San Jorge*		
Universidad Politécnica de Cartagena	5	1,1	Mondragon Unibertsitatea	8	0,8	Universidad Tecnología y Empresa*		

Nota: Universidades ordenadas de mayor a menor índice. Si varias universidades presentan el mismo índice se han ordenado alfabéticamente. Las 14 universidades sin puntuación no han podido ser analizadas por falta de información. *Universidades con 15 o menos años de antigüedad. Fuente: Fundación BBVA-Ivie

Con respecto a docencia atópase no cuarto grupo, mentres que en investigación e innovación está no sétimo grupo, o que tendo en conta o volume (que corrixe a posición tendo en conta o seu tamaño) implica unha décimo sexta e décimo oitava posición respectivamente.

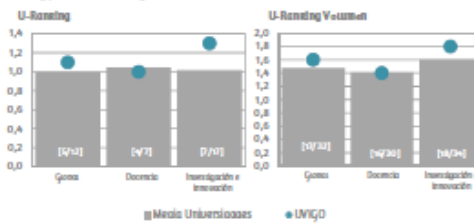
UNIVERSIDADE DE VIGO

Universidade de Vigo

Año de fundación: 1989
 Tipo de centro: Pública
 Alumnos de grado: 14.761
 Alumnos de máster: 2.045
 Profesores: 1.387
 Personal de Admón. y Servicios: 791
 Presupuesto: 158.340.392€
 Titulos de grado y outros graos: 43 (40+3)
 Titulos de máster: 63

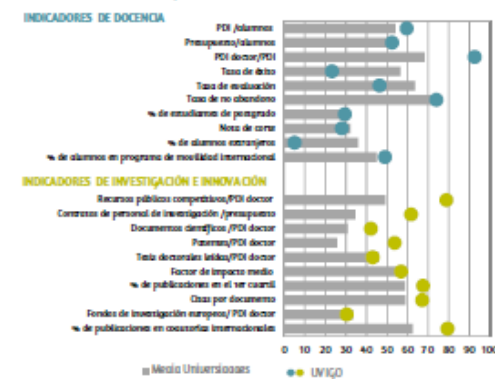
*Cursos 2016-17 (Foco) / Cursos 2016-18 (Datos de los centros propios. Los datos de máster figuran sobre los centros. Fuente: Ministerio de Universidades (Estadísticas Universitarias).

Índices U-Ranking 2020 de rendimiento y volumen de resultados
 Índice y punto en el ranking entre corchetes




Indicadores U-Ranking 2020

Universidad con el valor mínimo=0; Universidad con el valor máximo=100



Indicadores de Inserción laboral
 Situación en 2016 de los titulados en 2015-16
 o los 4 años de graduarse

Fuente: Ministerio de Universidades



Posición según el índice sintético de inserción laboral
56 / 67

Consulte www.u-ranking.es y el informe para mayor detalle metodológico sobre la definición y cálculo de los indicadores e índices

Máis información sobre este ranking pode atoparse na súa [web](#).

Fundación CYD.

Fundación CYD

Fundación CYD

Na edición *Ranking CYD 2020* ten 12 indicadores dentro dos de maior rendemento.

O informe CYD no que se fai unha análise das características básicas do sistema universitario español, recollendo datos moi variados, dende o desempeño dos universitarios, á estrutura, pasando por cuestións relacionadas co persoal ou a financiación. Analizando catro grandes apartados: ensinanza e aprendizaxe, investigación, transferencia e coñecemento así como a súa orientación internacional.



No na edición *Ranking CYD 2020* a Universidade de Vigo atópase dentro dos resultados globais das universidades de España, a Universidade de Vigo ten un total de 12 indicadores no grupo de maior rendemento e rendemento intermedio, e 13 dentro dos de menor rendemento relativo. Destaca en investigación, con seis indicadores dentro do grupo de rendemento alto (fondos externos de investigación, tanto captados coma liquidados, publicacións por profesor, publicacións interdisciplinarias, post-doctorados e tramos de investigación). En transferencia do coñecemento obtense rendemento alto en fondos privados, patentes concedidas por profesor e *spin-off*.

Máis datos sobre este ranking poden ser consultados na súa [web](#).



A fundación CYD tamén fai unha categorización da posición das universidades españolas no U-Multiranking en 5 grupos, sendo os grupos 1 e 2 os de mellores valores. Nestes grupos se reflicten os datos relativos aos criterios de: ensinanzas e aprendizaxe, investigación, transferencia do coñecemento, orientación internacional e contribución ao desenvolvemento internacional.

No ano 2020 a UVigo consegue importantes resultados en tempo e ratio de graduación de mestrado. Manténdose, en xeral, no nivel acadado en anos anteriores na maior parte do indicadores

Máis datos sobre U-Multirank poden ser consultados na súa [web](#).

A puntuación da UVigo pode ser consultada no seguinte enlace: <https://www.umultirank.org/study-at/university-of-vigo-rankings/>



Dyntra (Dinamic. Transparency Index).

A plataforma Dyntra (Dimamic Transparency Index) xorde como a primeira plataforma colaborativa no mundo que traballa na medición e xestión do goberno aberto, nas organizacións e na sociedade civil. Nesta plataforma avalíanse un total de 137 indicadores para determinar o grao de transparencia das universidades.

Na consulta realizada en setembro do 2020 a posición da UVigo era a segunda, cumprindo cun total de 125 dos 137 indicadores referidos, o que implica un 91,24 % de grao de cumprimento. Debemos de ter en conta que se trata dun ranking absolutamente dinámico polo que a posición dunha institución varía constantemente, en función do grao de cumprimento de indicadores en cada momento.



A UVigo acada o 2º posto en transparencia, segundo o ranking Dyntra.

POSICIÓN	ENTIDAD	ÍNDICE	PORCENTAJE
1	 Universidad de Burgos	126 de 137 indicadores	91.97%
2	 Universidade de Vigo	125 de 137 indicadores	91.24%
2	 Universidad de Valladolid	125 de 137 indicadores	91.24%
4	 Universidad de Murcia	120 de 137 indicadores	87.59%
5	 Universidad Rey Juan Carlos	113 de 137 indicadores	82.48%
6	 Universitat de Girona	107 de 137 indicadores	78.1%
7	 Universidad de Zaragoza	106 de 137 indicadores	77.37%
8	 Universidad de A Coruña	105 de 137 indicadores	76.64%
9	 Universitat de les Illes Balears	103 de 137 indicadores	75.18%
9	 Universidad de Cádiz	103 de 137 indicadores	75.18%

Máis datos sobre o ranking Dyntra poden ser consultados na súa [web](#).



FUNDACIÓN
COMPROMISO Y
TRANSPARENCIA

No 2020 a
Universidade de
Vigo mellora en 6
puntos con
respecto á súa
transparencia.

Fundación Compromiso y transparencia.



FUNDACIÓN
COMPROMISO Y
TRANSPARENCIA

A *Fundación Compromiso y Transparencia*, coa misión de fortalecer a confianza da sociedade nas institucións e empresas promovendo a transparencia, o bo goberno e o compromiso social, realiza diversas publicacións, entre elas o “*Exame de transparencia 2019. Informe de transparencia voluntaria na web das universidades españolas*”.

Nesta anualidade a Universidade de Vigo mellora a súa posición con respecto ano pasado, continúa dentro do grupo das transparentes pero mellora a súa puntuación de 44 a 50 puntos. Logra así estar no terceiro posto xunto coas universidades de Burgos e Oviedo.

■ Transparente ■ Translúcido ■ Opaco ↓

PUESTO	INSTITUCIÓN	PTS	VAR.
1	Universidad de Castilla-La Mancha	53	▲
1	Universidad de Huelva	53	▲
2	Universidad Rey Juan Carlos	51	=
2	Universidad de Cantabria	51	▼
3	Universidad de Burgos	50	▼
3	Universidad de Oviedo	50	▲
3	Universidade de Vigo	50	▲
4	Universidad Carlos III de Madrid	49	▲

Máis datos sobre este ranking poden ser consultados na súa [web](#).



No 2020 a UVigo a UVigo destaca polo número de patentes por cada 100 profesores.

IUNE.

O informe IUNE 2019, sobre a actividade investigadora das universidades españolas, é o resultado do traballo realizado por un grupo de investigadores pertencentes ás universidades que integran a “Alianza 4U”, integrada por Universidad Carlos III de Madrid, Universidade Autónoma de Madrid, Universitat Autònoma de Barcelona e Universitat Pompeu Fabra, con financiación dos ministerios de Ciencia e Innovación e de Educación.

Este informe analiza a actividade científica das universidades españolas na década 2009-2018, sobre distintas dimensións coa finalidade de coñecer en profundidade a actividade investigadora e tecnolóxica das universidades que conforman o SUE (Sistema Universitario Español).

A UVigo encádrase no posto 21, acadando o décimo posto no ratio de patentes nacionais por 100 profesores, cun 1,42.

Universidad	Publ por profesor	Publ en colab. internacional	Citas por profesor	Publ IQ	Patentes Nacionales por 100 prof	Proy PI por 100 prof	Tesis por 100 prof
UVIGO		0.00	3993 (42.85 %)	14.05	4735 (1) (52.91 %)	1.42	3.79
							15.12

Máis datos sobre o informe INUE poden ser consultados na súa [web](#).

Anexo I. Cadro resumo posición UVigo Rankings Internacionais.

Ranking/ edición	2017	2018	2019	2020
ARWU_Shanghai	501-600	501-600	601-700 (18-21e)	500-600 (14-18e)
THE WUR	601-800 (15e)	601-800 (13e)	601-800	801-1000 (39e)
THE Young University	151-200	151-200	151-200 (13e)	201-250
THE European Teaching	---	126-150	201 +	Non dispoñible
<i>THE Impact</i>	---	---	101-200	101-200
Leiden Ranking CWTS	587 (17e)	623 (17e)	636 (18 e)	662 (18e)
URAP	607 (22e)	645 (22e)	638 (24 e)	638 (22e)
CWUR	687 (22e)	731 (26e)	690 (21 e)	681 (22e)
Scimago	469 (19e)	544 (20e)	617 (27e)	624 (25e)
GWC	531 (10e)	600 + (16e)	--	Non dispoñible
QS World University	---	---	801-1000	801-1000
US NEWS	---	735 (23e)	743 (24e)	780 (25 e)
Green Metric	118	117	195	342
Webometrics			1721(55e)	1703 (52 e)
Transparente Ranking of repositories			1818 g/ 1772 i	1660 g /1603 i
NTU	651-700	701-750	701-750	701-750
Nature INDEX			983 (35e)	850
Incites			1063	1067 (35e)
RUR			430	595 (21e)
UniRank			918	640 (25e)
European Research Ranking	500-600	400-500	500-600	

Anexo II. Cadro resumo posición UVigo Rankings nacionais

Ranking	2017	2018	2019	2020
U-Ranking IVIE	Posición 6	Posición 6	Posición 6	Posición 5
Fundación CYD	28	28	32	<i>Sen posición global</i>
<i>Fundación CYD Investigación</i>	<i>12</i>	<i>12</i>	<i>12</i>	
Dyntra	--	9	4	2
IUNE	--	10	21	<i>Sen posición global</i>
Compromiso y transparencia	--	--	6	3

Anexo III. Cadro resumo posición UVigo Ranking ARWU subject.

Field	Academic Subject	2017	2018	2019	2020
Natural sciences	Chemistry	301-400	301-400	401-500	-----
	Earth Sciences	-----	401-500	401-500	401-500
	Ecology	-----	301-400	301-400	401-500
	Oceanography	-----	101-150	101-150	76-100
	Atmospheric Science	-----	301-400	301-400	301-400
Engineering	Electrical & Electronic Engineering	301-400	201-300	151-200	301-400
	Telecommunication Engineering	-----	-----	151-200	101-200
	Civil Engineering	-----	-----	201-300	-----
	Chemical Engineering	201-301	201-300	301-400	301-400
	Energy Science & Tecnology	-----	-----	-----	301-400
	Environmental Science & Engineering	-----	401-500	401-500	-----
	Food Science & Technology	51-75	51-75	76-100	51-75
	Biotechnology	-----	301-400	301-400	401-500
Life Sciences	Agricultural Sciences	301-400	301-400	301-400	401-500
Social Sciences	Economics	-----	-----	401-500	-----
	Hospitality & Tourism Management	-----	-----	201-300	201-300

Información de contacto.

Unidade de Análises e Programas.

Edificio Filomena Dato.

Planta baixa.

As Lagoas Marcosende s/n Vigo

Tel. 986 818640

Web: <https://www.uvigo.gal/universidade/administracion-persoal/organizacion-administrativa/unidade-analises-programas>

Universidade de Vigo