

*Informe anual
de transparencia
2018*



Contido

Introdución

Grao de cumprimento das obrigas de publicidade activa

Datos sobre a información máis consultada no Portal de Transparencia e de datos abertos


Estatísticas relativas ao dereito de acceso á información pública

A relación de reclamacións presentadas contra a denegación de solicitudes de acceso

Posición nos *rankings* de transparencia

Anexo I: cadro de publicidade activa

Información de contacto



Introducción

A Lei 19/2013, do 9 de decembro, de transparencia, acceso á información pública e bo goberno (BOE do 10 de decembro de 2013) e a Lei 1/2016, do 18 de xaneiro, de transparencia e bo goberno (DOG do 15 de febreiro de 2016), inclúen as universidades públicas e as entidades vinculadas ou dependentes delas no seu ámbito de aplicación.

A Universidade de Vigo, en virtude da súa potestade regulamentaria e de autoorganización, desenvolve no seu ámbito as disposicións que as leis anteditas indican. Neste senso apróbbase, en sesión do Consello de Goberno do 9 de outubro do 2017, o regulamento de transparencia e acceso á información pública da Universidade de Vigo. Dito regulamento establece na universidade os mecanismos e os procedementos internos relacionados coas obrigas de publicidade activa, co dereito de acceso á información pública e co bo goberno.

Por outra banda, a Universidade de Vigo leva anos comprometida coa transparencia e o rendemento de contas ao publicar a información sobre os resultados da súa actividade a través da páxina web. O froito deste compromiso, e das obrigas e os compromisos das distintas normativas, trasládanse ao regulamento, o que permiten situar a Universidade de Vigo entre as administracións máis activas e responsables. Neste senso, o regulamento amplía as obrigas de información que debe ser publicada, ao recoller a previsión do artigo 6.2 da Lei 1/2016, que permite un réxime máis amplo en materia de publicidade activa. Regúlanse así

mesmo os rexistros de actividades e de bens patrimoniais dos altos cargos, completando a normativa aplicable. Desenvólvense igualmente aspectos relacionados co bo goberno, o goberno aberto e os mecanismos de participación cidadá e da comunidade universitaria.

No devandito regulamento tamén se establece no artigo 22 a obriga, por parte da Secretaría Xeral e en coordinación coa Unidade de Estudos e Programas, de realizar un informe anual relativo ao grao de cumprimento da normativa de transparencia. Dito informe recollerá:

- a) A avaliación do grao de cumprimento das obrigas de publicidade activa por parte dos suxeitos incluídos no ámbito de aplicación desta normativa.
- b) As estatísticas relativas ao dereito de acceso á información pública.
- c) Os datos sobre a información máis consultada no portal de transparencia e de datos abertos.
- d) A relación de reclamacións presentadas contra denegacións de solicitudes de acceso e do sentido da súa resolución po parte da Comisión de Transparencia de Galicia.

En cumprimento do anterior realízase o seguinte informe anual correspondente ao ano 2018, co contido seguinte: avaliación do grao de cumprimento das obrigas de publicidade activa por parte da Universidade de Vigo

e dos restantes suxeitos obrigados, estatísticas relativas ao dereito de acceso, datos sobre a información consultada no Portal de transparencia e a relación de reclamacións presentadas contra a denegación de solicitudes de acceso e do sentido da súa resolución por parte da Comisión de Transparencia de Galicia.

A Universidade de Vigo atópase en pleno proceso de aliñamento das súas políticas coa Axenda 2030, orientando a súa estratexia de responsabilidade social cara a consecución dos denominados 17 obxectivos de desenvolvemento sostible (ODS). As diversas actuacións en transparencia que se presentan neste informe axudan á nosa Universidade no cumprimento do ODS 16, en particular, a meta 16.6 que busca crear institucións eficaces e transparentes que rendan contas á sociedade.

A cuestión máis destacable deste informe de transparencia de 2018 é o alto grao de cumprimento das obrigas de publicidade activa. Aínda así quedan unha obriga de publicidade activa pendente á que é preciso dar cumprimento coa maior celeridade posible.

No relativo ás solicitudes de dereito de acceso percíbese un descenso dun 35% no número de peticións con respecto ao 2017, ao tempo que todas elas foron estimadas. Polo devandito motivo, tampouco existen reclamacións durante este 2018, presentadas ante a Comisión de Transparencia de Galicia, pola denegación do dereito de acceso.

En relación coa información máis consultada no Portal de Transparencia da Universidade de Vigo, produciuse un aumento dun 13,60% das visitas reais, con respecto ao 2017, acadando un total de 68.926 accesos. “UVigo en cifras” segue a ser o apartado do Portal que maior número de visitas recibe, acadando o 65.06% das mesmas.

Con respecto á posición da Universidade de Vigo nos rankings, hai que destacar que a Fundación Compromiso e Transparencia deixa de publicar o seu ranking na anualidade do 2016, atopándose neste momento inmersa nun proceso para realizar unha nova clasificación. Por outra banda a entidade Dyntra inicia no 2018 un traballo para realizar a clasificación das universidades segundo o seu grao de transparencia, tendo a UVigo, en novembro do 2018, a novena posición.



Grao de cumprimento das obrigas de publicidade activa

Universidade de Vigo

A Lei 19/2013, de transparencia, acceso á información pública e bo goberno, dedica o seu capítulo II, do título I, á publicidade activa, indicando cales deben ser os principios xerais e cal debe ser a información que está suxeita á mesma. Os suxeitos da lei están obrigados a publicar, de forma periódica e actualizada, a información cuxo coñecemento sexa relevante para garantir a transparencia da súa actividade relacionada co funcionamento e control da actuación pública. Así, debe ser obxecto de publicidade activa: a información institucional, organizativa e de planificación; información de relevancia xurídica e información económica, orzamentaria e estatística. Tamén a Lei galega 1/2016, de transparencia e bo goberno, dedica so seu capítulo II, do título I, a establecer cales son as obrigas de publicidade activa, adicionais ás fixadas pola normativa básica e que tamén amplían as establecidas pola Lei 4/2006, de transparencia e de boas prácticas na Administración pública galega. Marcando novas obrigas de publicidade sobre información institucional, de relevancia xurídica ou de materias como as relacións coa cidadanía, contratación pública, convenios, persoal, patrimonio ou información económica e orzamentaria.

O Regulamento de transparencia e acceso á información pública da Universidade de Vigo, aprobado na sesión do Consello de Goberno do 09/10/2017, tamén ocupa o seu capítulo II á publicidade activa. No seu artigo 5 indícase

que a Universidade e as demais entidades incluídas no ámbito de aplicación do antedito regulamento publicarán a información prevista na lexislación estatal e autonómica de transparencia. Ademais publicara información sobre a actividade docente, a actividade investigadora e a transferencia do coñecemento e actividade de extensión universitaria.

No artigo 7, do Regulamento de transparencia da nosa Universidade, indícase que se disporá dun portal web que facilita o acceso gratuíto da cidadanía á información suxeita ás obrigas de publicidade activa de xeito claro, accesible, estruturado, interoperable e reutilizable. A información publicada no portal será actualizada permanentemente, con indicación expresa da data a última actualización e, de ser posible, a data en que se volverá a actualizar.

Atendendo as obrigas recollidas na normativa anterior créase unha táboa de obrigas de publicidade activa que debe cumprir a Universidade de Vigo. Dita táboa, que pode ser consultada no anexo I deste informe, recolle unha descrición da información que debe ser publicada, o apartado do portal no que debe ser publicado, a fonte dos datos publicados, a quen corresponde a responsabilidade de publicación a norma e artigo que recolle a obriga de publicación, e o momento da actualización periódica.

Das obrigas de publicidade activa, na Universidade de Vigo non se da cumprimento á relativa á información sobre as viaxes dos altos cargos con indicación dos obxectivos regulado no artigo 10.m da Lei 1/2016. Actualmente estase a traballar para publicar dita información dende a toma de posesión do actual equipo de goberno.

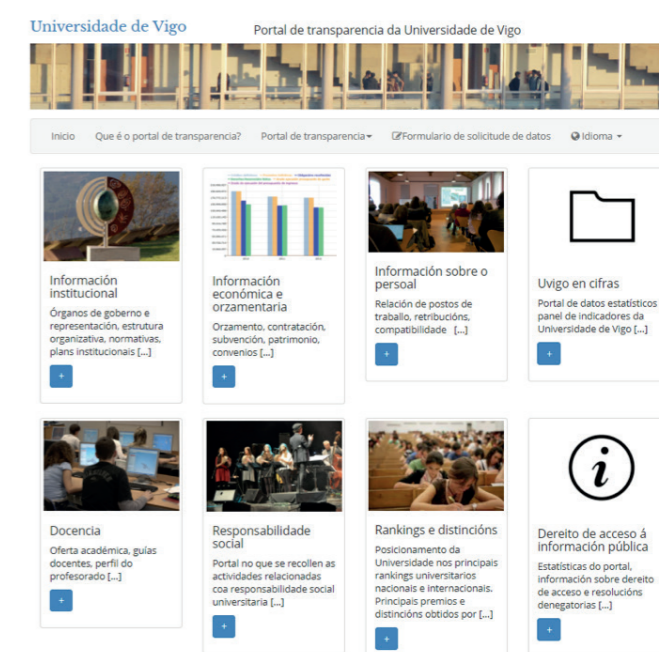
3

Datos sobre a información máis consultada no Portal de Transparencia e de datos abertos

A Universidade de Vigo, afianzando o seu compromiso coa transparencia, ten á disposición da cidadanía o seu Portal de Transparencia distribuído nos seguintes oito bloques: información institucional, información económica e orzamentaria, información sobre o persoal, UVigo en cifras, docencia, responsabilidade social, rankings e distincións e dereito de acceso á información pública.

Cada un destes bloques engloba información de diverso tipo, dende as axendas institucionais, á normativa, pasando pola información de diversos indicadores académicos ou os relativos á dereito de acceso á información pública. Nestes momentos a aplicación informática que sustenta o Portal de Transparencia non permite extraer os datos relativos a cales son os apartados, ou información, máis consultada dentro do mesmo.

Con respecto ao Portal de datos abertos, debemos indicar que, segundo se especifica na disposición transitoria do Regulamento de Transparencia, no prazo de seis meses dende a entrada en vigor do mesmo, a Universidade debe publicar o Portal de Datos abertos, e a disposición de información pública a través de dito portal farase de xeito progresivo conforme estea dispoñible. No momento de realización deste informe o Portal de Datos abertos aínda non se atopa operativo.



No artigo número 22 do Regulamento de Transparencia da Universidade de Vigo, na súa letra c), indícase que o informe anual debe conter os datos sobre a información máis consultada no portal de transparencia e de datos abertos.

Dentro da aplicación que soporta o Portal de Transparencia, e que é de acceso libre a través da web, podemos tomar as estatísticas de acceso coas cookies da aplicación Google Analytics. A información obtida indícanos que, entre o 1 de xaneiro e o 31 de decembro do 2018, acadouse un total de 70.082 visitas totais. Das cales un total de 1.156 son realizadas para traballos internos, polo que as visitas reais son un total de 68.926.

Os datos indicados implican un total de 8.158 visitas máis que no ano 2017, indican un aumento dun 13,17% de visitas con respecto a dito ano. Tendo en conta que o número de visitas realizadas para traballos internos mantense con poucas diferenzas entre o 2017 e o 2018, 1.283 e 1.156 respectivamente, percibimos que o número de visitas reais aumenta en 8.285, o que implica un aumento dun 13,60%.

Táboa de número de visitas

Vistas	2017	2018	% de aumento
Número total de visitas	61.924	70.082	13,17%
Visitas de traballo interno	1.283	1.156	- 9,8%
Número de visitas reais	60.641	68.926	13,60%

Dos diferentes bloques nos que está dividida a información dentro da web é o bloque de UVigo en Cifras, ao igual que no 2017, o que recibe a maior parte das visitas cun total de 44.841, as cales representan un 65,06% das visitas reais ao Portal. Debemos insistir que en dito apartado atopamos información sobre a maior parte dos indicadores oficiais da Universidade de Vigo, que son utilizados para diversos fins, entre eles a verificación de títulos, a súa acreditación ou diversas estatísticas internas e externas. Mentres que os apartados menos visitados son os relativos a: responsabilidade social, rankings premios e distincións e o de dereito de acceso á información pública. Todos eles cun menos de 1.000 visitas e polo tanto con porcentaxes de visitas por debaixo dun 2%.

Con respecto ao 2017, as visitas realizadas a UVigo en cifras sufriron un aumento dun 8,10%, de 41.481 a 44.841 no 2018. Aumentan as visitas a case todos bloques de información, excepto as visitas á páxina principal do portal e as relativas á responsabilidade social. Pola contra o apartado de docencia, que no 2017 representaba pouco máis dun 1% das visitas, no 2018 pasa a ter 3.850 visitas, o que representa un 5,59% das totais do portal.

Na seguinte táboa podemos ver os diferentes bloques da páxina principal do Portal de transparencia ordenados por números de visitas.

Táboa de bloques e números de visitas 2018

Bloque	Número de visitas	% sobre vistas reais
UVigo en Cifras	44.841	65,06%
Páxina principal	9.735	14,12%
Información institucional	3.897	5,65%
Docencia	3.850	5,59%
Información económica e orzamentaria	2.305	3,34%
Información sobre o persoal	2.113	3,07%
Responsabilidade social	975	1,41%
Rankings, premios e distincións	754	1,09%
Dereito de acceso á información pública	456	0,66%

A continuación pasaremos a desenvolver máis polo miúdo os bloques que teñen máis de 2.000 visitas, cunha suma acumulada entre eles de 66.741 visitas. Estes bloques son: UVigo en Cifras, información institucional, docencia, información económica e orzamentaria e información sobre o persoal. O segundo bloque en importancia é o da propia páxina principal, non o desagregaremos xa que é a portada na que entran boa parte das persoas usuarias para logo dirixirse a información que precisan, que está reflectida nos outros bloques.

UVigo en cifras

Tal e como comentamos con anterioridade é o bloque que máis visitas recibe, cun total de 44.841. Dentro deste bloque atopamos un total de 15 subapartados, entre eles: a información relativa ás titulacións oficiais, a avaliación da satisfacción ou as bolsas. Na seguinte imaxe e táboa podemos ver o conxunto de todos eles coas súas correspondentes visitas.

UVigo en cifras 2018

Apartado	Visitas	%
Titulacións oficiais	17.086	38,10%
Páxina principal	8.409	18,75%
Avaliación da satisfacción	4.974	11,09%
Profesores con horas de docencia	2.808	6,26%
Persoal	2.517	5,61%
Inserción laboral	1.712	3,82%
Xestión económica e contratación	1.553	3,46%
Datos xerais	1.361	3,04%
Programas de mobilidade	979	2,18%
Investigación e transferencia	755	1,68%
Títulos propios e formación complementaria	680	1,52%
Prácticas	647	1,44%
Bolsas	528	1,18%
Infraestruturas	353	0,79%
Actividades culturais, deportivas e de divulgación	345	0,77%
Medio ambiente	134	0,30%

A continuación imos centrarnos na análise dos apartados de UVigo en Cifras que teñen máis de 2.000 visitas para analizar dentro deles que información é a máis consultada. Así, imos ver a información consultada dos apartados: titulacións oficiais, avaliación da satisfacción, profesores con horas de docencia e persoal. Podemos ver que a páxina principal ten un total de 7.945 visitas, o que pode ser debido a que esta páxina é a que boa parte das persoas usuarias visitan para logo seguir cara a información que realmente están a procurar.

Dos apartados que vemos no bloque de UVigo en Cifras é o referente as titulacións oficiais o que maior número de visitas recibe, con un total de 17.086, que representa un 38,10% do total deste bloque e un 24,79% sobre o total de visitas reais ao portal. Tal e como comentamos con anterioridade, o bloque de UVigo en Cifras recolle a maior parte dos indicadores e datos oficiais da Universidade de Vigo, os cales se atopan, á súa vez recollidos de xeito maioritario no subapartado de estudos de grao, 1º e 2º ciclo e mestrado, que son as titulacións maioritarias que se imparten na nosa

universidade. Na táboa seguinte desagregamos os datos para chegar, co maior detalle posible, a información que resulta ser a máis consultada dentro do noso Portal de Transparencia.

UVigo en cifra. Subapartado de titulacións oficiais 2018

Subapartado titulacións oficiais	Visitas	%
Estudos de grao, 1º e 2º ciclo e máster	5.916	34,62%
Titulacións oficiais	4.035	23,62%
Estudos de grao, 1º e 2º ciclo e máster. REN. Rendemento	1.193	6,68%
Estudos de grao, 1º e 2º ciclo e máster. MAT. Matrícula	881	5,15%
Estudos de grao, 1º e 2º ciclo, e máster. GRA. Graduación	813	4,76%
Estudos de grao, 1º e 2º ciclo, e máster. PRE. GRA. Admisión de grao	756	4,42%
Estudos de grao, 1º e 2º ciclo, e máster. ACC. Acceso e matriculación inicial	672	3,93%
Estudos de grao, 1º e 2º ciclo, e máster/ABA. Abandono	618	3,62%
Estudos de grao, 1º e 2º ciclo, e master/Catálogo de indicadores de centros e titulacións	617	3,61%
Doutoramento	507	2,97%
Estudos de grao, 1º e 2º ciclo, e máster/PRE.MAS: Administración de máster	377	2,21%
Doutoramento./GRA. Dou. Graduación RD 99/2011	139	0,81%
Doutoramento./ACC.DOU. Acceso ao programa de doutoramento RD 99/2011	121	0,71%
Doutoramento. Catálogo de indicadores de doutoramento RD 99/2011	112	0,66%
Doutoramento./MAT.DOU. Matrícula doutoramento RD 99/2011	106	0,62%
Doutoramento. Evolución teses defendidas por curso académico	96	0,56%
Doutoramento/ Matrícula en programas de doutoramento anteriores ao RD 99/2011	57	0,33%
Notas medias titulacións	38	0,22%
Notas medias RD 1125/2003	32	0,19%

Como podemos ver dentro do subapartado de titulacións oficiais é o de estudos de grado, 1º e 2º ciclo, e máster é o máis visitado, xa sexa na súa páxina inicial (con 5.916 visitas), como nas que corresponden aos diferentes indicadores, os cales obteñen un total de 5.957 visitas. Polo que suman en total 11.843 visitas, o que representa un 69,31% do subapartado de Titulacións Oficiais e o 17,18% sobre o total de visitas do Portal de Transparencia.

Dentro dos indicadores relativos aos estudos de grao, 1º e 2º ciclo e mestrado, son os de rendemento os máis consultados, con 1.193 visitas, seguidos dos de matrícula con 881 e dos de graduación con 813 visitas.

Dentro da información relativa aos estudos de doutoramento temos un total de 1138 visitas. Sendo a páxina inicial e o indicador de graduación dos programas de doutoramento do RD 99/2011 a información máis visitada, con 507 e 139 visitas respectivamente.

O segundo apartado máis visitado de UVigo en Cifras é o de Avaliación da Satisfacción, co un total de 4.974 visitas. Debemos destacar que este dato sofre un aumento moi importante dende o 2017, no que tivo 2.677 visitas, o que implica un aumento do 85,80%. Esta circunstancia pode ser debida a que neste apartado agora recóllese un maior número de enquisas, incluídas as da Área de Calidade da nosa universidade.

Dentro do apartado de avaliación de satisfacción, é a páxina relativa a enquisas de satisfacción coas titulacións oficiais a que ten maior número de visitas, con 1.818, seguida da páxina principal deste apartado, con 1.544, que é dende a que se dirixen as persoas usuarias para logo consultar a restante información. As enquisas de satisfacción de alumnado e profesorado teñen 887 visitas, seguidas polas enquisas de satisfacción de egresados/as, con 429 e a enquisa de satisfacción de PAS centros, con 162 visitas.

Na táboa seguinte podemos ver a información deste subapartado desagregada.

UVigo en cifras. Avaliación das satisfacción 2018

Apartado	Visitas
Enquisas de satisfacción coas titulacións oficiais	1.818
Avaliación da satisfacción páxina principal	1.544
Enquisas de satisfacción de alumnado e profesorado	887
Enquisa de satisfacción de egresados/as	429
Enquisa de satisfacción de PAS centros	162
Enquisas de satisfacción do estudantado do programa de maiores (páxina principal)	63
Enquisas de satisfacción de doutoramento	37
Enquisas de satisfacción do estudantado do programa de maiores	34

O terceiro apartado en ser consultado é o relativo ao profesorado con horas de docencia, que ten un total de 2.808 visitas, das cales 1.425 son da súa páxina inicial. Os indicadores das horas de docencia de grao e mestrado reciben 977 visitas, a formación e mobilidade

do profesorado en grao e mestrado recibe 320 visitas e o profesorado en doutoramento 86 visitas, tal e como se pode comprobar na seguinte táboa.

UVigo en cifras. Profesorado con horas de docencia 2018	
Apartado	Visitas
Profesorado con horas de docencia	1.425
DOC. Profesorado con horas de docencia en grao e mestrado	977
FOR. Formación e mobilidade do profesorado en grao e mestrado	320
DOC. Dou. Profesorado en doutoramento	86

De seguido, dentro do apartado UVigo en Cifras, analizaremos as visitas do apartado de persoal. Este apartado recibe un total de 2.517 visitas, das cales 1.355 son da súa páxina inicial, 656 son dos indicadores de persoal e 321 son sobre os indicadores das actividades de formación de persoal. Tal e como podemos ver na seguinte táboa.

UVigo en cifras. Persoal 2018

Apartado	Visitas
Persoal, páxina inicial	1.355
Indicadores de Persoal	656
Indicadores de actividades de formación do persoal	321

Información institucional

Neste bloque do Portal de Transparencia pode consultarse información relativa a:

- Misión da Universidade de Vigo
- Órganos de Goberno da Universidade
- Órganos de representación
- Eleccións
- Axendas do Reitor e do Xerente
- Código ético
- Estrutura organizativa
- Entidades vinculadas: Fundación Universidade de Vigo e Cidade Universitaria
- Plans e programas institucionais: Plan estratéxico da Universidade de Vigo, Plan de Igualdade, Plan de sostibilidade e medio ambiente, Plan operativo e de xestión e Plan de Internacionalización Lingüística e plan de divulgación científica
- Normativa: Estatutos da Universidade de Vigo, Regulamento de transparencia e acceso á información pública da Universidade de Vigo, recompilación de normativa, proxectos sometidos á información pública e actas e acordos de órganos colexiados de carácter xeral (Claustro, Consello de Goberno, Consello Social
- Calidade e participación: cartas de servizo, certificacións e acreditacións, memorias de actividade, caixa de queixas, suxestión e parabéns, informe de QSP, indicadores de satisfacción da sección de UVigo en cifras

Durante o ano 2017 recibíronse un total de 1.932 visitas, mentres que no 2018 o número de visitas foi de 3.897, o que implica que o número das mesmas duplicouse entre os dous anos. A explicación a este feito pode ser debida a unha reestruturación e aumento da información que se atopa neste apartado. Tampouco debemos obviar que no 2018 se producen eleccións ao goberno na Universidade de Vigo, e é precisamente dende este apartado de información institucional dende o que podemos acceder a información relativas ás eleccións.

Dentro deste apartado a axenda do Reitor é o apartado máis visitado, seguido da axenda de xerencia e a da Secretaría xeral, segundo se pode ver na seguinte táboa.

Portal de transparencia. Información institucional 2018

Subapartado	Visitas
Axenda do Reitor	1885
Información institucional	1384
Axenda Xerencia	497

Información económica e orzamentaria

Este bloque recibe un total de 2.305 visitas, das cales 1.493 son da súa páxina principal, 482 corresponden a consulta de información sobre contratación, e as restantes son de consultas de convenios, información patrimonial e encomendas de xestión. Con respecto ao 2017 esta apartado experimenta un aumento de case un 30% de visitas con respecto ao 2017.

- Neste bloque podemos consultar información relativa a:
- Plan de financiamento do Sistema Universitario Galego 2016-2020.
- Orzamentos, contas anuais e informes de auditoría.
- Contratos: contratar e colaborar coa universidade, perfil na plataforma de contratación do Sector Público e contratación.
- Subvencións: subvencións ao alumnado, resto de subvencións e convocatorias de bolsas.

Neste bloque tamén aparecen enlaces a indicadores económicos (de facturación, período medio de pagamento á provedores), de contratación, orzamentarios, e financeiros, que se atopan en UVigo en Cifras.

Dentro deste apartado do Portal de Transparencia é o relativo á información económica a orzamentaria o que ten maior número de visitas, seguida por contratación e información patrimonial, como se pode ver na seguinte táboa.

Portal de transparencia. Información económica e orzamentaria 2018

Subapartado	Visitas
Información económica e orzamentaria	1493
Información económica e orzamentaria. Contratación	482
Información económica e orzamentaria. Información patrimonial	151
Información económica e orzamentaria. Encomendas de xestión	101
Información económica e orzamentaria. Convenios	78

Docencia

Neste apartado pódese consultar información relativa a:

Oferta académica relativa aos estudos e titulación da Universidade de Vigo: graos e PCEO, mestrados, doutoramento, outros cursos, planos en extinción, programa de maiores, centro de linguas, área de normalización lingüística e cursos de extensión universitaria.

Guías docentes.

Axudas e bolsas: información sobre xestións axudas e bolsas, axenda, buscador de convocatoria de bolsas e portal de avisos.

Información sobre o profesorado (perfis): currículo por centro ou departamento, indicadores de docencia, estatísticas desglosadas por sexo, idade e procedencia, buscador de I+D+I (BIDI), acceso ao repositorio institucional INVESTIGO.

Ademais de accesos para poder consultar indicadores sobre resultados académicos, profesorado, resultados de satisfacción, mobilidade, inserción laboral e prácticas en empresa, que se atopa en UVigo en cifras.

No 2017 este apartado tivo un total de 630 visitas, mentres que no 2018 recibe un total de 3.850, o que implica multiplicar por máis de 6 as visitas realizadas a esta páxina. A razón deste aumento pode ser debida, igual que no apartado anterior, por un aumento da información referenciada en este apartado.

Dentro deste bloque é o apartado de axenda calendario relativa a bolsas, con 3.086 visitas é a información máis consultada. Debemos ter en conta que se trata, sen dúbida, dun apartado moi interesante para as persoas que solicitan axudas e bolsas.

Portal de transparencia. Docencia 2018

Subapartado	Visitas
Axenda de xestión de axudas e bolsas	3.086
Docencia oferta académica	734

Información sobre o personal

Neste bloque do Portal de Transparencia podemos atopar diferente información, que non teñen que ver exactamente con indicadores de persoal que temos dentro do UVigo en Cifras e que se analizaron no apartado correspondente deste informe.

Este bloque ten un total de 2.113 visitas e nel pode consultarse a seguinte información:

- Os enlaces para acceder aos perfís do persoal docente e investigador: os currículos por campus e centro, os indicadores de docencia, estatísticas desglosadas por sexo, idade e procedencia, e os accesos ao buscador I+D+I (BIDI) e o repositorio institucional INVESTIGO
- Enlace aos convenios colectivos de PDI e PAS laboral
- Información sobre salarios e impostos de PAS e PDI
- Información das retribucións de cargos académicos
- O enlace á relación do persoal eventual e de alta dirección: cos novos cargos do 2018, o currículo da xerencia, os cargos de alta dirección e persoal eventual e as declaracións de ingresos e responsable da xerencia
- A Relación de Postos de Traballo, tanto de PAS funcionario como laboral
- Enlaces á información dos procesos selectivos, tanto de PAS como de PDI
- Resolucións de autorización ou recoñecemento de compatibilidade
- Información sobre a representación sindical
- Información relativa as indemnizacións por razóns de servizo
- E outra información de interese

Con respecto á variación do número de visitas en relación ao 2017, apenas vemos diferenza posto en dito ano o total de visitas foi de 2.113, polo tanto só 62 visitas menos.

Información xeral sobre as visitas ao portal de transparencia

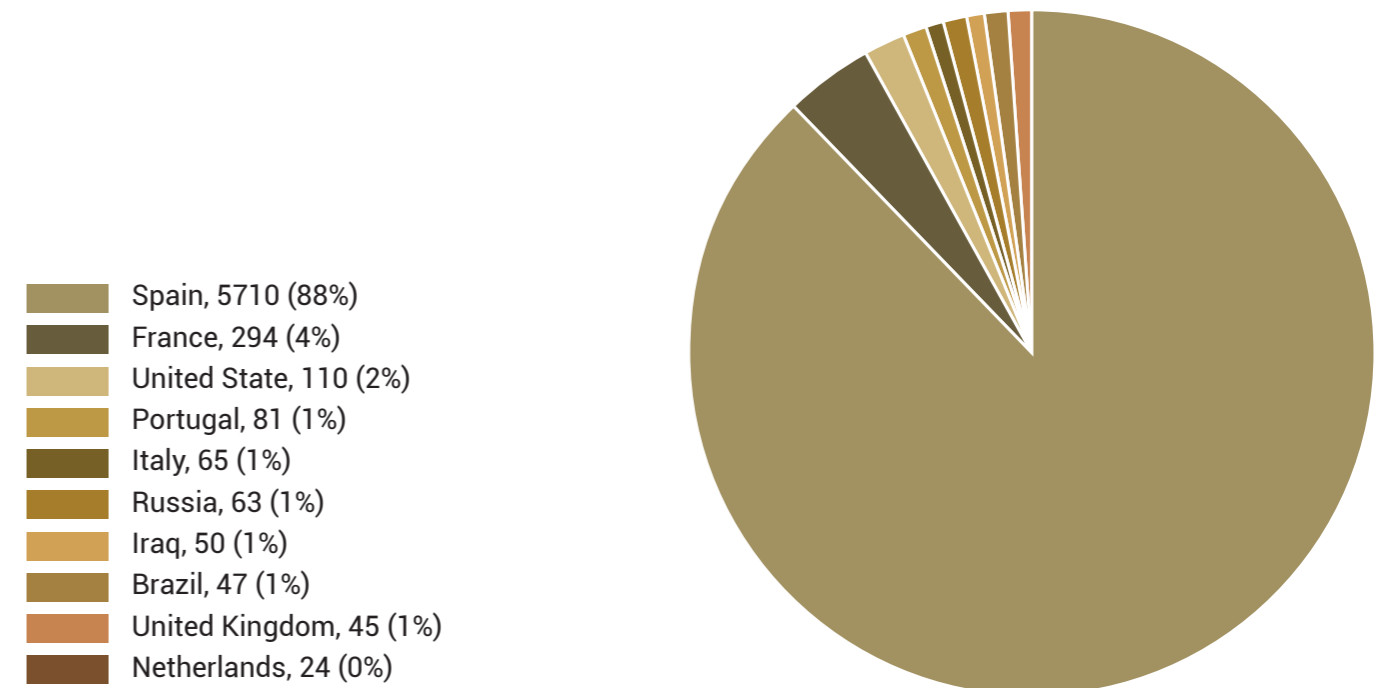
Nesta sección vai a reflectirse algunha información que pode ser de interese con respecto ás visitas ao Portal de Transparencia. Esta información ten que ver, por exemplo, co país dende o que proceden as persoas usuarias, cidade dende a cal realizan as súas visitas ou tipo de dispositivo que usan.

Así podemos ver que o país maioritario dende o que acceden as persoas usuarias é España, co 88% peso total. O segundo país en importancia é Francia un 4%, seguido de Estados Unidos cun 2%. Dende Portugal, Rusia, Italia, ou Brasil tamén teñen un número relativamente pequeno de persoas usuarias, o que implica que cada un destes países non chegue ao 1% de persoas usuarias. No gráfico que se inxire a continuación poden verse o número de visitas e porcentaxes dos diferentes países.

Con respecto ás cidades dende as que se producen as visitas, podemos comprobar no gráfico que se ve a continuación, que Vigo é a principal provedora de persoas usuarias, cun 49%, seguida de Madrid e Ourense cun 8%. Con idéntica porcentaxe temos unha serie de persoas usuarias dos que non coñecemos a súa cidade de procedencia. Mentres que Pontevedra e Santiago de Compostela obteñen un 7%.

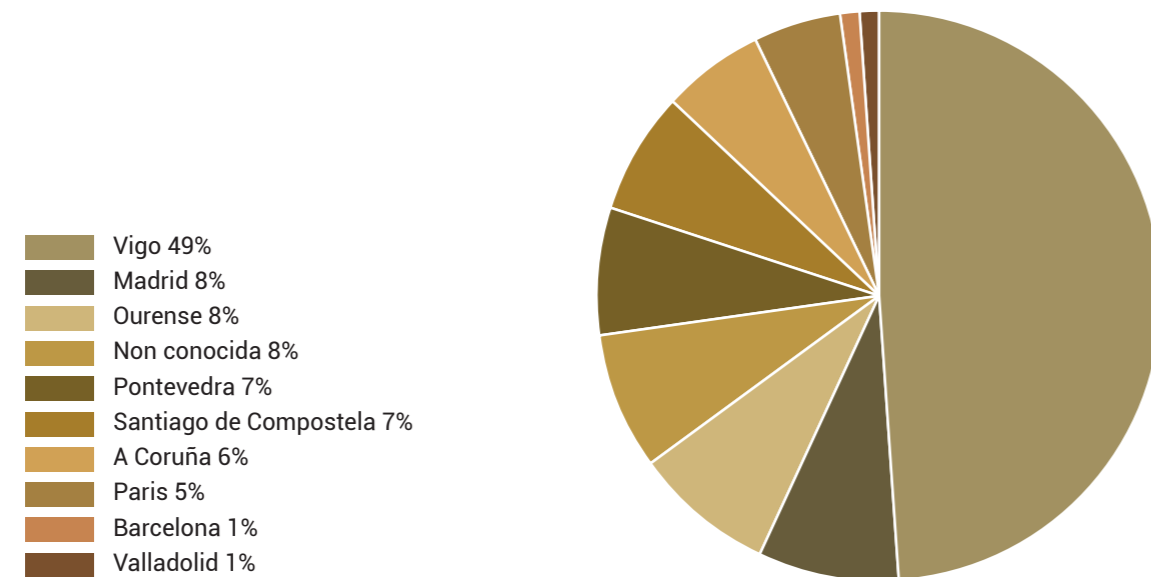
Con respecto ao momento do ano no que se máis persoas usuarias visitan a páxina, no gráfico que se inxire a continuación vemos que os meses que maior número teñen son os de xullo, con 1.153, e o último trimestre do ano, onde atopamos 1.408 visitas en outubro, 1.493 en novembro e 1.157 en decembro.

Visitas según país 2018

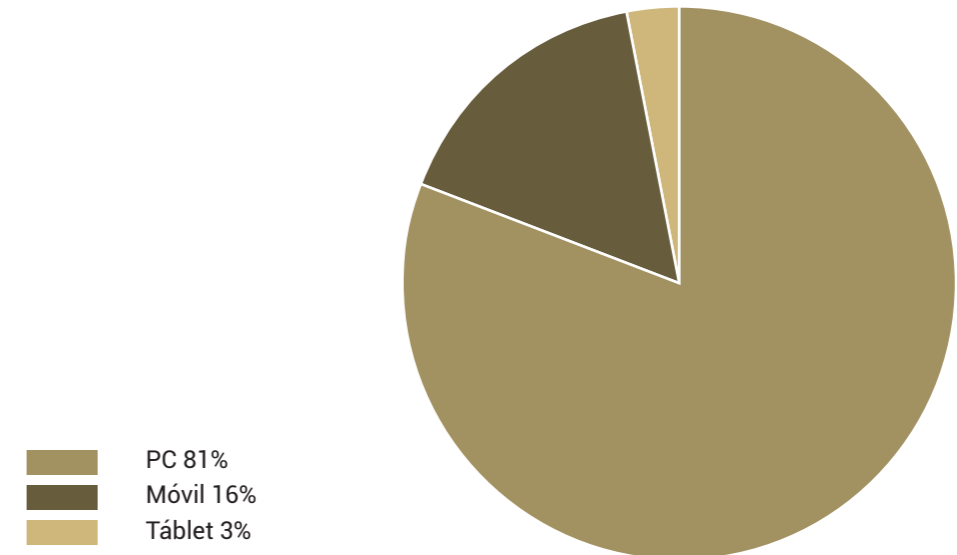


Finalmente cabe destacar que o dispositivo de acceso máis usado polas persoas usuarias é o PC de sobre mesa cun 81% de uso, mentres que o acceso dende dispositivos móbiles, tanto móbil como táblet, non acadan o 20% en conxunto, tal e como se pode ver no seguinte gráfico.

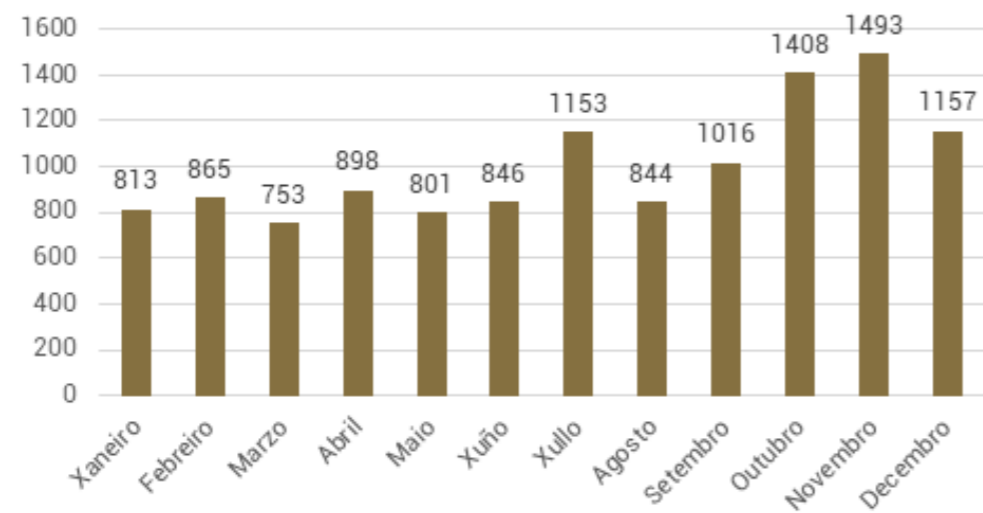
Porcentaxe de usuarios por cidade 2018




Porcentaxe por tipo de dispositivo 2018



Número de usuarios por mes ano 2018.





Estatísticas relativas ao dereito de acceso á información pública

Segundo o artigo 12 da Lei 19/2013 de transparencia, acceso á información pública e bo goberno, todas as persoas teñen dereito a acceder á información pública, nos termos previstos no artigo 105.b) da Constitución Española, desenvolto por dita lei. No artigo 13 da devandita lei indícase que se entende por información pública os contidos ou documentos, calquera que sexa o seu formato ou soporte, que obren en poder dalgún suxeito incluído no ámbito de aplicación da lei e que teñan sido elaborados ou adquiridos no exercicio das súas funcións.

Os límites do dereito de acceso, segundo o artigo 14, cando o acceso á información supoña un prexuízo para: a seguridade nacional; a defensa; as relacións exteriores; a seguridade pública; a prevención, investigación e sanción de ilícitos penais, administrativos ou disciplinarios; á igualdade das partes nos procesos xudiciais e a tutela xudicial efectiva; funcións administrativas de vixilancia, inspección e control; os intereses económicos e comerciais; a política económica e monetaria; o segredo profesional e a propiedade intelectual e industrial; a garantía da confidencialidade ou o segredo requirido en procesos de toma de decisións; e a protección do medio ambiente. A aplicación destes límites debe ser xustificada e proporcionada ao seu obxecto e finalidade, atendendo ás circunstancias do caso concreto.

A Lei 1/2016 de transparencia e bo goberno de Galicia, no seu artigo 24, expresase en termos similares cando

indica: todas as persoas teñen dereito de acceder á información pública nos termos previstos na normativa básica en materia de transparencia. Entendendo por información pública os contidos ou documentos, calquera que sexa o seu formato e soporte, que consten en poder dalgún dos suxeitos incluídos no ámbito de aplicación desta lei e que fosen elaborados ou adquiridos en exercicio das súas funcións.

Durante o 2018 recibíronse un total de 20 solicitudes de datos que se amparan nas leis e artigos anteditos. Con respecto aos datos do 2017 hai un descenso de 11 peticións amparadas no dereito de acceso, o que implica un descenso dun 35%.

As 20 solicitudes recibidas foron todas elas estimadas e concedidas. Con respecto á forma en que se solicitaron as peticións: 9 foron realizadas a través do formulario web posto á disposición das persoas usuarias, que se pode atopar no Portal de Transparencia, 6 a través de correo electrónico, 3 no rexistro da Universidade, e 2 a través da Comisión de Transparencia de Galicia.

Dereito de acceso. Medio de pedimento	
Subpartado	Visitas
Portal formulario	9
Correo electrónico	6
Rexistro	3
Comisión de Transparencia de Galicia	2

Das solicitudes recibidas 14 foron de asignadas á Secretaría Xeral e 6 á Unidade de Análises a Programas, once delas foron relativas á documentación e 7 a datos. Os temas dos que tratan son variados, dende datos relativos a cuestións académicas, tales como número de persoas matriculadas, datos do Sistema de Información á dirección, notas medias ou POD, pero tamén destacan as informacións solicitadas sobre cuestións económicas, tales como convenios con bancos ou información sobre gastos público, e información sobre persoal, por exemplo listas de contratación e datos PAS e PDI non fixos.

O tempo medio de resposta é case 22 días. Facendo unha análise polo miúdo vemos podemos destacar o seguinte: seis das solicitudes son respondidas nos 10 primeiros días dende a solicitude; dezasete solicitudes son contestadas dentro dos 30 días que estipula a normativa para á súa contestación en prazo; unha das solicitudes foi contestada en prazo, tras unha ampliación do mesmo e 2 delas foron contestadas pasado o prazo máximo de resolución.

Estas dúas solicitudes contestadas fora de prazo foron realizadas, en segunda instancia, a través da Comisión de transparencia de Galicia, despois de ter feita a solicitude no rexistro da Universidade de Vigo e ter transcorrido o tempo de resposta sen obter contestación por parte da mesma.

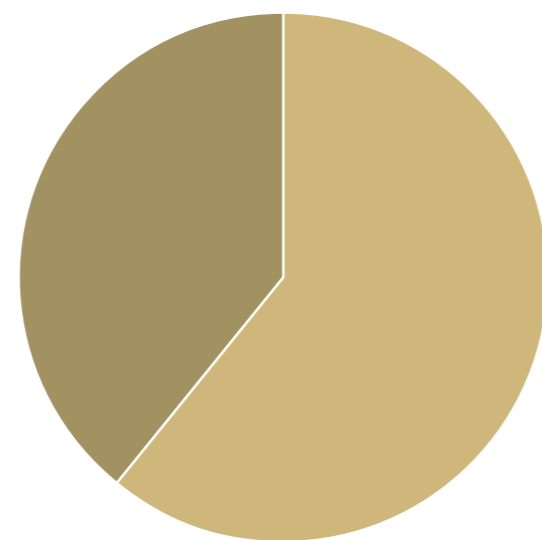
Na web da Comisión de Transparencia de Galicia poden ser consultadas as resolucións relativas a estas dúas solicitudes, a primeira delas é relativa a actividades relacionadas co sector público desenvolvidas por un particular, e a segunda ten relación coa información estatística sobre o aumento da súa litixiosidade xudicial. E poden ser consultadas nos seguintes enlaces:

- <https://www.comisiondatransparencia.gal/wp-content/uploads/2018/11/Resolucion-RSCTG-97-2018-web.pdf>
- https://www.comisiondatransparencia.gal/wp-content/uploads/2018/09/RSCTG-49-2018_publicacion-web.pdf

A actuación da Universidade nestas dúas solicitudes é a que provoca o aumento do tempo medio de resposta, que pasa de 16,33 días a 21,92 días.

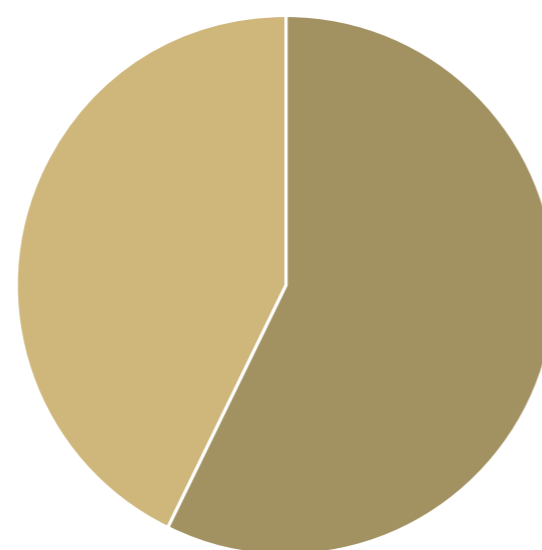
Con respecto ao sexo das persoas que fan as solicitudes 14 delas son homes e 6 son mulleres. Dúas persoas actúan en nome de persoas xurídicas.

Tipo de información 2018



Datos 39%
Documentos 61%

Tempo de resposta en días



Secretaría Xeral 21,93%
UAP 16,33%



A relación de reclamacións presentadas contra a denegación de solicitudes de acceso

Segundo o artigo 24 da Lei 19/2013 de 9 de decembro de transparencia, acceso á información pública e bo goberno (BOE do 10 de decembro) fronte a toda resolución, expresa ou presunta, en materia de acceso poderá interpoñerse unha reclamación ante o Consello de Transparencia e Bo Goberno, con carácter potestativo e previo á súa impugnación en vía contencioso-administrativo. As resolucións de dito Consello deben ser publicadas, previa disociación dos datos de carácter persoal que contiveran, por medios electrónicos unha vez se teñan notificado ás persoas interesadas.

Así mesmo, no artigo 28 da Lei 1/2016, do 18 de xaneiro, de transparencia e bo goberno da Comunidade Autónoma de Galicia, as reclamacións fronte ás resolucións en materia de acceso á información pública poderán interpoñerse perante o Valedor do Pobo e deben ser publicadas no Portal de transparencia da entidade. Segundo o artigo 33 da mesma lei créase a Comisión de Transparencia como órgano colexiado independente adscrito ao Valedor do Pobo. Debe ser a Comisión de Transparencia a que resolva as reclamacións fronte ás resolucións de acceso que establece o artigo 28 desta lei.

Dende que se establece o procedemento para a presentación de solicitudes do dereito de acceso na Universidade de Vigo tan só existe unha reclamación deste tipo, correspondente ao ano 2016. O contido da resolución de dita reclamación, por parte da Comisión de Transparencia de Galicia foi desestimatoria e pode ser consultada no seguinte enlace.

Polo tanto, nin no ano 2017 nin no 2018, a Universidade de Vigo tivo ningunha reclamación presentada contra a denegación de solicitudes de dereito de acceso. De feito as 20 peticións de dereito de acceso rexistradas durante o 2018 foron estimadas.



Posición nos rankings de transparencia

A Fundación Compromiso y Transparencia, coa misión de fortalecer a confianza da sociedade nas institucións e empresas promovendo a transparencia, o bo goberno e o compromiso social, realiza diversas publicacións, entre elas o “Examen de transparencia. Informe de transparencia voluntaria en la web de las universidades españolas”. Este informe realízase dende o ano 2011 e é de axuda inestimable para que as universidades públicas poidan continuar progresando na transparencia na web. O obxectivo principal dos informes desta fundación é impulsar a transparencia na web e desenvolver un conxunto de áreas e indicadores comúns a partir dos cales as universidades poidan ir enriquecendo a súa rendición de contas. No ano 2016 a Universidade de Vigo atópase neste ranking, no grupo das universidades transparentes, que está integrado por aquelas que cumpren con polo menos 20 dos 27 indicadores de transparencia.

No seu último informe, referido ao exercicio 2016, esta fundación xa informa que toma a decisión de dar por finalizada a serie de rankings anteriores, comezando cunha nova xeración que inclúa indicadores máis centrados en aspectos relacionados coa gobernanza das universidades e o seu impacto na sociedade. Iniciando, ao mesmo tempo un proceso de consulta para determinar cal sería a metodoloxía que se considera máis adecuada ao respecto.

Por dito motivo, non é posible aportar datos deste ranking na anualidade 2017, quedando á espera de como quedan perfilados os novos indicadores e datos do informe que realiza esta entidade.

Por outra banda, no 2017 a plataforma Dyntra (Dinamic Transparency Index) xorde como a primeira plataforma colaborativa no mundo, que traballa na medición e xestión do goberno aberto nas organizacións e na sociedade civil. O seu obxectivo é medir a información pública de Gobernos, Administracións Públicas, partidos políticos, cargos electos e diferentes actores sociais, dunha maneira dinámica, eficiente, transparente e aberta. Esta organización, a través dunha plataforma colaborativa, avalía un total de 132 indicadores para determinar o grao de transparencia das universidades. Na avaliación que se estaba realizando no mes de novembro do ano 2018 a posición da Universidade de Vigo era a novena, cumprindo un 62,88% dos indicadores, un total dos 83 dos 132 referidos. Debemos de ter en conta que se trata dun ranking absolutamente dinámico, polo que a posición dunha institución varía constantemente, en función do grao de cumprimento de indicadores en cada momento.

POSICIÓN	ENTIDAD	ÍNDICE	PORCENTAJE
1	 Universidad de Burgos	122 de 132 indicadores	92.42%
2	 Universidad de Valladolid	116 de 132 indicadores	87.88%
2	 Universidad de Murcia	116 de 132 indicadores	87.88%
4	 Universidad de Zaragoza	101 de 132 indicadores	76.52%
5	 Universidad de Cádiz	97 de 132 indicadores	73.48%
6	 Universitat de València	94 de 132 indicadores	71.21%
7	 Universidad de Cantabria	87 de 132 indicadores	65.91%
8	 Universidad Pompeu Fabra	85 de 132 indicadores	64.39%
9	 Universidade de Vigo	83 de 132 indicadores	62.88%

Alguns indicadores nos que falla a UVigo, segundo os diferentes apartados, son:

- Rectorado: direccións electrónicas, alcance nas redes sociais ou agasallos recibidos por Reitor/a e Vicerreitores/as
- Secretaría xeral, xerencia e decanatos: datos biográficos, currículum ou as declaracións patrimoniais
- Currículum do persoal eventual e de confianza dos órganos de goberno
- Información sobre a organización e patrimonio da universidade: organigrama da universidade, relación de inmuebles ou inventario
- Planificación e organización da universidade: plans anuais e plurianuais, plan estratéxico ou regras e procedemento para eliminación de documentos

Dende a UAP no mes de novembro do 2018 realizouse un informe sobre os indicadores deste ranking e as accións para poder acadar unha mellor posición no mesmo, e que están pendentes de implementar durante o ano 2019.

Anexo I: cadro de publicidade activa

Descrición da información	Apartado do Portal	Fonte	Responsable publicación	Actualización	
Art. 5. Publicidade activa		Regulamento de transparencia da UVigo (Consello de Goberno do 09/10/2017)			
2. a)	Oferta académica (titulacións oficiais e propias, cursos complementarios e de formación e cursos de idiomas)	Portal de transparencia Docencia "Oferta académica"	Web	SIE	Cando haxa modificación
2. b)	Os indicadores incluídos nos procedementos de verificación, seguimento e acreditación de titulacións oficiais, así como toda a información con carácter de información pública nos devanditos procedementos	Portal de transparencia "Titulacións Oficiais"	Web	UAP	Anualmente en outubro
2. c)	Os resultados relacionados co rendemento académico do alumnado	Portal de transparencia "Titulacións Oficiais", Rendemento	UAP	UAP	Cando haxa modificación
2. d)	Os resultados da avaliación da docencia e das titulacións	Portal de Transparencia. "Avaliación de satisfacción"	Área de calidade	Área de calidade	Anual ou bianual, segundo a enquisa
2. e)	Os resultados relacionados cos programas de internacionalización	Portal de Transparencia "programas de mobilidade"	UAP	UAP	Anualmente en outubro
2. f)	Os indicadores relacionados coa inserción laboral do alumnado egresado	Portal de Transparencia "Inserción laboral"	ACSUG/ Ministerio Educación	UAP	Cando haxa modificación
2. g)	As guías docentes e demais documentación de relevancia relacionada coa docencia	Portal de transparencia Docencia "Oferta académica"	Web	Coordinador/a da materia	Cando haxa modificación
2. h)	A relación do profesorado cun breve perfil deste: nome, categoría, dedicación, distincións e breve currículo	Portal de transparencia Docencia "Oferta académica"	Web	cada centro	Cando haxa modificación
2. i)	Información sobre as principais canles de representación e comunicación co alumnado	Portal de Transparencia "Información institucional"	Web	SIE	Cando haxa modificación
3. a)	Información sobre a estrutura da investigación e a transferencia e a composición dos grupos de investigación	Web UVigo. Investigación e transferencia. BIDI Portal de Transparencia, información sobre persoal	Web	Vicerreitoría Servizo de Investigación	Cando haxa modificación
3. b)	Principais resultados relacionados coa actividade investigadora: sexenios, teses defendidas, proxectos de investigación e contratos de I + D	Portal de Transparencia "Profesorado con horas de docencia" Teses defendidas: "Titulacións Oficiais" Doutoramento Portal de Transparencia "Investigación y transferencia"	UAP	UAP	Cando haxa modificación
3. c)	Principais resultados relacionados coa transferencia dos resultados de investigación: publicacións, patentes e creación de empresas	Portal de Transparencia. "Investigación y transferencia"	UAP	UAP	Anualmente en abril.
4. a)	Principais resultados da oferta de cursos e de obradoiros	Portal de Transparencia "Títulos propios y formación complementaria"	UAP	UAP	Cando haxa modificación
4. b)	Principais resultados das actividades culturais e deportivas	Portal de Transparencia "Actividades culturais, deportivas e de divulgación"	UAP	UAP	Cando haxa modificación

Descrición da información	Apartado do Portal	Fonte	Responsable publicación	Actualización	
Art. 6. Información institucional, organizativa e de planificación		Lei 19/2013 de transparencia, acceso á información pública e bo goberno (BOE do 10 de decembro)			
1.	Información relativa ás funcións que desenrolan,	Portal de transparencia "Información institucional"	Web	Secretaría xeral	Cando haxa modificación
	normativa de aplicación	Portal de transparencia "Información institucional"	Web	Secretaría xeral	Cando haxa modificación
	estrutura organizativa	Portal de transparencia "Información institucional"	Web	Secretaría xeral	Cando haxa modificación
	responsables dos órganos, perfil e traxectoria profesional	Portal de transparencia "Información institucional"	Web	Secretaría xeral	Cando haxa modificación
2.	Plans e programas anuais e plurianuais nos que se fixen obxectivos concretos, así como as actividades, medios e tempo previsto para a súa consecución	Portal de transparencia "Información institucional"	Web	Secretaría xeral	Cando haxa modificación
	Avaliación e publicación periódica do grao de cumprimento e resultados, xunto cos indicadores de medida e avaliación	Portal de transparencia "Información institucional"	Web	Unidade de análises e programas	Anual marzo
Art. 7. Información institucional, organizativa e de planificación		Lei 1/2016, do 18 de xaneiro, de transparencia e bo goberno (DOG do 15 de febreiro)			
a)	Relación de órganos colexiados, composición e normas	Portal de transparencia "Información institucional"	Web	Secretaría xeral	Cando haxa modificación
b)	Competencias dos órganos, traspasos de funcións e servizos asumidos	Portal de transparencia "Información institucional"	Web	Secretaría xeral	Cando haxa modificación
c)	Delegación de competencias	Portal de transparencia "Información institucional"	Web	Secretaría xeral	Cando haxa modificación
d)	Localización unidades, medios de contacto e horario de atención	Portal de transparencia "Información institucional"	Web	Todas as unidades	Cando haxa modificación
e)	Códigos éticos ou de bo goberno	Regulamento de transparencia			
f)	Contido do Rexistro de Entidades do SPG	Non procede			
g)	Plans de actuación e contratos de xestión das Entidades do SPG	Non procede			
h)	O plan estratéxico ou de goberno	Portal de transparencia "Información institucional"	Web	Secretaría xeral	Cando haxa modificación
i)	As axendas dos altos cargos	Portal de transparencia "Información institucional"	Web	Equipo de goberno	Diaria

Descrición da información	Apartado do Portal	Fonte	Responsable publicación	Actualización
Art. 8. Información sobre as relacións coa cidadanía				
Lei 1/2016, do 18 de xaneiro, de transparencia e bo goberno (DOG do 15 de febreiro)				
a) Relación de procedementos e servizos	Web institucional	Web	Todas as unidades	Cando haxa modificación
b) Réxime xurídico dos servizos prestados	Portal de transparencia "Información institucional"	Web	Todas as unidades	Cando haxa modificación
c) Requisitos e condicións de acceso aos servizos públicos	Portal de transparencia "Información institucional"	Web	Todas as unidades	Cando haxa modificación
d) Cartas de servizo	Portal de transparencia "Información institucional"	Web	Unidade de análises e programas	Cando haxa modificación
e) Resultados de avaliación de calidade	Portal de transparencia "UVIGODAT"	Varias	Unidade de análises e programas	Cando haxa modificación
Art. 7. Información de relevancia xurídica				
Lei 19/2013 de transparencia, acceso á información pública e bo goberno (BOE do 10 de decembro)				
a) Directrices, instrucións, acordos, circulares ou respostas a consultas en canto supoñan unha interpretación do Dereito ou teñan efectos xurídicos	Portal de transparencia "Información institucional"	Web	Secretaría xeral	Cando haxa modificación
b) Anteprojectos de Lei e proxectos de Decretos Legislativos	Non procede			
c) Proxectos de Regulamentos	Portal de transparencia "Información institucional"	Web	Secretaría xeral	Cando haxa modificación
d) Memorias e informes que conformen os expedientes de elaboración dos textos normativos, en particular a memoria de análise de impacto normativo regulada polo Real Decreto 1083/2009	Non procede			
e) Documentos que deban ser sometidos a un período de información pública durante a súa tramitación	Non procede			
Art. 9. Información de relevancia xurídica				
Lei 1/2016, do 18 de xaneiro, de transparencia e bo goberno (DOG do 15 de febreiro)				
a) Relación de normativa vixente na súa versión consolidada	Portal de transparencia "Información institucional"	Web	Secretaría xeral	Cando haxa modificación
b) Resolucións xudiciais firmes que afecten a vixencia e interpretación das normas	Non procede			
c) Relación dos procedementos de elaboración de disposicións en tramitación	Portal de transparencia "Información institucional"	Web	Equipo de goberno	Diaria

Descrición da información	Apartado do Portal	Fonte	Responsable publicación	Actualización
Art. 8. Información económica, orzamentaria e estatística				
Lei 19/2013 de transparencia, acceso á información pública e bo goberno (BOE do 10 de decembro)				
1.a) Tódolos contratos, con indicación do obxecto, duración, o importe de licitación e de adxudicación, o procedemento utilizado para a súa celebración, os instrumentos a través dos que, no seu caso, foi publicitado, o número de licitadores participantes no procedemento e a identidade do adxudicatario, así como as modificacións do contrato. Igualmente serán obxecto de publicación as decisións de desistimento e renuncia dos contratos. A publicación da información relativa aos contratos menores poderá realizarse trimestralmente	Portal de transparencia "Información económica"	Servizo de xestión económica Vicexerencia de asuntos económicos	Unidade de análises e programas	Inmediata no perfil do contratante Anual marzo contratos maiores Trimestral: contratos menores
Así mesmo, se publicarán datos estatísticos sobre a porcentaxe en volume orzamentaria de contratos adxudicados a través de cada un dos procedementos previstos na lexislación de contratos do sector público	Portal de transparencia "Información económica"	Servizo de xestión económica	Unidade de análises e programas	Anual marzo
1.b) Relación dos convenios subscritos, con mención das partes firmantes, obxecto, prazo de duración, modificacións realizadas, obrigados á realización das prestacións e, no seu caso, las obrigas económicas convidadas	Portal de transparencia "Información económica"	Web	secretaría xeral	Cando haxa modificación
Igualmente, se publicarán as encomendas de xestión que se firmen, con indicación do seu obxecto, orzamento, duración, obrigas económicas e as subcontratacións que se realicen con mención dos adxudicatarios, procedemento seguido para a adxudicación e importe da mesma	Portal de transparencia "Información económica"	Xerencia	Unidade de análises e programas	Anual marzo
1.c) Subvencións e axudas públicas concedidas con indicación do seu importe, obxectivo ou finalidade e beneficiarios	Portal de transparencia "Información económica"	varias unidades	Unidade de análises e programas	Anual marzo
1.d) Os orzamentos, con descrición das principais partidas orzamentarias e información actualizada e comprensible sobre o estado de execución e sobre o cumprimento dos obxectivos de estabilidade orzamentaria e sustentabilidade financeira	Portal de transparencia "Información económica"	Xerencia Servizo de contabilidade	Unidade de análises e programas	Anual marzo
1.e) As contas anuais que deban renderse e os informes de auditoría de contas e de fiscalización por parte dos órganos de control externo que se emitan	Portal de transparencia "Información económica"	Xerencia Servizo de contabilidade	Unidade de análises e programas	Xuño

Descrición da información	Apartado do Portal	Fonte	Responsable publicación	Actualización
Art. 8. Información económica, orzamentaria e estatística		Lei 19/2013 de transparencia, acceso á información pública e bo goberno (BOE do 10 de decembro)		
1.f) As retribucións percibidas anualmente polos altos cargos e máximos responsables das entidades incluídas no ámbito de aplicación de este título	Portal de transparencia "Persoal"	Web	Servizo de retribucións	Cando haxa modificación
As indemnizacións percibidas, no seu caso, con ocasión do abandono do cargo	Non procede			
1.g) As resolucións de autorización ou recoñecemento de compatibilidade que afecten aos empregados públicos así como as que autoricen o exercicio de actividade privada ao cese dos altos cargos da AGE ou asimilados segundo a normativa autonómica ou local	Portal de transparencia "Persoal"	Servizo de PAS Servizo de PDI	Unidade de análises e programas	Outubro
1.h) As declaracións anuais de bens e actividades dos representantes locais	Non procede			
1.i) A información estatística necesaria para avaliar o grao de cumprimento e calidade dos servizos públicos que sexan da súa competencia, nos termos que defina cada administración competente	Portal de transparencia UVIGODAT	Unidade de análises e programas	Unidade de análises e programas	Anual marzo
3. As Administracións Públicas publicarán a relación dos bens inmoebles que sexan da súa propiedade ou sobre os que ostenten algún dereito real	Portal de transparencia "Información económica"	Xerencia	Unidade de análises e programas	Anual marzo
Art. 10. Información en materia de persoal		Lei 1/2016, do 18 de xaneiro, de transparencia e bo goberno (DOG do 15 de febreiro)		
a) Relación de postos de traballo, cadros de persoal	Portal de transparencia "Persoal"	Web	Servizo de PAS, PDI	Cando haxa modificación
b) Efectivos de persoal funcionario, laboral e eventual	Portal de transparencia UVIGODAT	Unidade de análises e programas	Unidade de análises e programas	Anual marzo
c.1) Relación nominal de persoas e organización sindicais ás que están vinculados e custos que orixinan por permisos para a realización de funcións sindicais e liberados/as sindicais tanto de carácter institucional como as dispensas sindicais	Portal de transparencia "Persoal"	Xerencia	Unidade de análises e programas	Anual marzo
c.2) Crédito horario total de cada organización sindical e a súa distribución segundo relación nominal de persoas, e todos os custos que estas orixinan	Portal de transparencia "Persoal"	Xerencia	Unidade de análises e programas	Anual marzo
d) Importes de retribucións máximas autorizadas ao persoal artigo 53	Portal de transparencia "Persoal"	Web	Servizo de retribucións	Cando haxa modificación
e) Perfil biográfico e traxectoria profesional dos altos cargos	Portal de transparencia "Información institucional"	Web	Secretaría xeral	Cando haxa modificación
f) Contías das retribucións do persoal	Portal de transparencia "Persoal"	Web	Servizo de retribucións	Cando haxa modificación
g) Contías globais das indemnizacións por razón de servizo	Portal de transparencia "Persoal"	Soporte económico	Unidade de análises e programas	Anual marzo

Descrición da información	Apartado do Portal	Fonte	Responsable publicación	Actualización
Art. 10. Información en materia de persoal		Lei 1/2016, do 18 de xaneiro, de transparencia e bo goberno (DOG do 15 de febreiro)		
g) Contías globais das indemnizacións por razón de servizo	Portal de transparencia "Persoal"	Soporte económico	Unidade de análises e programas	Anual marzo
h.1) Ofertas públicas de emprego, convocatorias de procesos selectivos e membros das comisións	Portal de transparencia "Persoal"	Web	Servizo de PAS, PDI	Cando haxa modificación
h.2) Relación actualizada de listas de selección de persoal interino ou temporal, por orde de prelación.	Portal de transparencia "Persoal"	Xerencia	Unidade de análises e programas	Anual marzo
i) Relación de contratos de alta dirección, retribucións anuais e indemnizacións previstas a final de contrato.	Portal de transparencia "Persoal"	Web	Servizo de retribucións	Cando haxa modificación
j) Declaración de actividades e de bens patrimoniais dos altos cargos.	Xerencia	Unidade de análises e programas	Anual marzo	Cando haxa modificación
k) Acordos ou pactos reguladoras das condicións de traballo, das retribucións e convenios colectivos.	Secretaría xeral	Unidade de análises e programas	Anual marzo	Cando haxa modificación
l) retribucións de altos cargos.	Web	Servizo de PAS, PDI	Cando haxa modificación	Anual marzo
m) información sobre as viaxes dos altos cargos con indicación dos obxectivos	Web	Servizo de retribucións	Cando haxa modificación	
n) resolucións de autorización de exercicio de actividade privada logo do cesamento	Non procede			
Art. 11. Información económica, orzamentaria e estatística		Lei 1/2016, do 18 de xaneiro, de transparencia e bo goberno (DOG do 15 de febreiro)		
a) información básica sobre o financiamento, con indicación dos diferentes instrumentos	Portal de transparencia "Información económica"	Xerencia	Unidade de análises e programas	Anual marzo
b) teito de gasto non financeiro	Portal de transparencia "Información económica"	Xerencia	Unidade de análises e programas	Anual marzo
c) plans económicos-financeiros, información sobre o cumprimento de obxectivos de estabilidade orzamentaria e estabilidade financeira	Portal de transparencia "Información económica"	Xerencia	Unidade de análises e programas	Anual marzo
d) situación déficit/superávit público sobre PIB e por habitante	Non procede			
e) débeda pública, con indicación da súa evolución, o endebedamento ...	Non procede			
f) período medio de pagamento a provedores	Portal de transparencia "Información económica"	Xerencia	Unidade de análises e programas	Anual marzo
g) gasto por habitante e investimento por habitante	Non procede			
h) estatísticas en materia tributaria	Non procede			
i) outra información relevante	Non procede			

Descrición da información	Apartado do Portal	Fonte	Responsable publicación	Actualización
Art. 12. Información patrimonial Lei 1/2016, do 18 de xaneiro, de transparencia e bo goberno (DOG do 15 de febreiro)				
a) relacións de bens de interese cultural	non hai			
b) nº de vehículos dos cales é titular ou arrendatario	Portal de transparencia "Información económica"	Xerencia	Unidade de análises e programas	Anual marzo
Art. 13. Contratación pública Lei 1/2016, do 18 de xaneiro, de transparencia e bo goberno (DOG do 15 de febreiro)				
a) obxecto, duración e valor estimado	Portal de transparencia "Perfil do contratante"	Web	Servizo de xestión económica	Inmediata
b) procedemento de adxudicación	Portal de transparencia "Perfil do contratante"	Web	Servizo de xestión económica	Inmediata
c) pregos, documentos da licitación	Portal de transparencia "Perfil do contratante"	Web	Servizo de xestión económica	Inmediata
d) autoprovisión	Non procede			
e) composición das mesas de contratación	Portal de transparencia "Perfil do contratante"	Web	Servizo de xestión económica	Inmediata
f) anuncios publicados	Portal de transparencia "Perfil do contratante"	Web	Servizo de xestión económica	Inmediata
g) lugar, data e hora límite de presentación	Portal de transparencia "Perfil do contratante"	Web	Servizo de xestión económica	Inmediata
h) data e hora do acto de apertura de ofertas	Portal de transparencia "Perfil do contratante"	Web	Servizo de xestión económica	Inmediata
i) identificación dos licitadores	Portal de transparencia "Perfil do contratante"	Web	Servizo de xestión económica	Inmediata
j) valoración das ofertas	Portal de transparencia "Perfil do contratante"	Web	Servizo de xestión económica	Inmediata
k) l) m) renuncias	Portal de transparencia "Perfil do contratante"	Web	Servizo de xestión económica	Inmediata
n) adxudicación, formalización e modificacións	Portal de transparencia "Perfil do contratante"	Web	Servizo de xestión económica	Inmediata
ñ) cesión e subcontratacións	Portal de transparencia "Perfil do contratante"	Web	Servizo de xestión económica	Inmediata
acordos e criterios interpretativos dos órganos consultivos	Non procede			
Art. 14. Concesións de servizos públicos Lei 1/2016, do 18 de xaneiro, de transparencia e bo goberno (DOG do 15 de febreiro)				
a) o servizo público obxecto de concesión	Non hai			
b) a identificación do concesionario	non hai			
c) pregos e prescricións técnicas	non hai			
d) estándares mínimos de calidade	non hai			
e) persoa responsable do contrato	Non hai			
f) enderezos electrónicos aos que dirixir queixas e reclamacións de resp. Patrimon	Non hai			
g) o persoal adscrito ao servizo, categoría e titulación	Non hai			

Descrición da información	Apartado do Portal	Fonte	Responsable publicación	Actualización
Art. 17. Subvencións Lei 1/2016, do 18 de xaneiro, de transparencia e bo goberno (DOG do 15 de febreiro)				
a) texto íntegro da convocatoria	Portal de transparencia "Información económica"	Web	Sección de bolsas	Cando haxa modificación
b) as concesións	Portal de transparencia "Información económica"	varias unidades	Unidade de análises e programas	Anual marzo
calquera outro acordo ou resolución do que resulte un efecto equivalente	Portal de transparencia "Información económica"	varias unidades	Unidade de análises e programas	Anual marzo
Art. 18. Rexistro de Actividades e Rexistro de Bens Patrimoniais de Altos Cargos Regulamento de transparencia de transparencia da UVigo (Consello de Goberno do 09/10/2017)				
4. Declaración responsable de non estar incurso en ningún suposto de incompatibilidade co cargo, así como unha declaración comprensiva dos ingresos anuais percibidos no seu exercicio	Portal de Transparencia "Información sobre persoal"	Secretaría xeral	Secretaría xeral	Coa toma de posesión
Art.20. Mecanismos de participación Regulamento de transparencia de transparencia da UVigo (Consello de Goberno do 09/10/2017)				
2. Cartas de servizos máis relevantes para a cidadanía e informes de resultados de cumprimentos dos compromisos establecidos nas mesmas.	Portal de transparencia "Información institucional"	Web	UAP	Cando haxa modificación
3. As propostas e suxestións de mellora en relación co funcionamento dos servizos públicos que presta a UVigo, e acceso ao sistema de QSP	Caixa de queixas e suxestións	Web	UAP	Anualmente

Información de contacto

Unidade de análises e programas

Edificio Filomena Dato
As Lagoas Marcosende s/n
36.310 Vigo (Pontevedra)
Tel. 986 818 689
https://UVigo.gal/UVigo_gl/administracion/analises-programas/index.html

