

*Informe de
posicionamento
da Universidade
de Vigo no
“The university
impact ranking
2022”*





Índice

Introdución.....	4
Posición global.....	6
	ODS 1. FIN DA POBREZA 8
	ODS 2. FAME CERO 9
	ODS 3. SAÚDE E BENESTAR 12
	ODS 4. EDUCACIÓN DE CALIDADE 14
	ODS 6. AUGA LIMPA E SANEAMENTO..... 19
	ODS 7. ENERXÍA ACCESIBLE E NON CONTAMINANTE..... 21
	ODS 8. TRABALLO DECENTE E CRECEMENTO ECONÓMICO 23
	ODS 9. INDUSTRIA, INNOVACIÓN E INFRAESTRUTURA 25
	ODS 10. REDUCIÓN DAS DESIGUALDADES 26

	ODS 11. CIDADES E COMUNIDADES SOSTIBLES	28
	ODS 12. PRODUCCIÓN E CONSUMO RESPONSABLE	30
	ODS 13. ACCIÓN POLO CLIMA	32
	ODS 14. VIDA SUBMARINA.....	34
	ODS 15. VIDA DE ECOSISTEMAS TERRESTRES	36
	ODS 16. PAZ, XUSTIZA E INSTITUCIÓN SÓLIDAS	38
	ODS 17. ALIANZAS PARA ACADAR OS OBXECTIVOS	40
	Táboa 1: Posición e puntuación en cada ODS 2021-2022	42
	Táboa 2 : Puntuación desagregada ODS 2021-2022.....	44
	Táboa 3 : Comparación UDC e UVigo 2021-2022.....	51
	Información de contacto.....	52

Introdución

O presente informe ten como obxectivo reflectir a posición da Universidade de Vigo na terceira edición do THE University Impact Ranking que avalía o desempeño dos 17 Obxectivos de Desenvolvemento Sostible (ODS) da Axenda 2030 das Nacións Unidas.

Para que a entidade THE permita participar a unha institución en dito ranking é preciso cumprir uns determinados requisitos de participación e avaliación, o que implica que deben aportarse datos e evidencias obrigatoriamente, cando menos, no ODS 17 – Alianzas para lograr os obxectivos e en tres ou máis do resto de ODS. Isto permitirá a institución entrar nunha clasificación xeral. Senón se cumpre este requisito pódense presentar datos e evidencias naqueles outros ODS nos que se quere avaliar o desempeño dos mesmos.

Na primeira edición deste ranking, no 2019, a Universidade de Vigo participou en 11 ODS. Na segunda edición e terceira, do 2020 e 2021, participouse na valoración para os 17, cumprido o noso obxectivo de participar no maior número posible de ODS para ter unha referencia externa do grao de aliñamento da Universidade de Vigo no desempeño da Axenda 2030. Na edición do 2022 volvemos a participar nos 17 ODS, cun total de 75 métricas, para as que se recompilaron 315 indicadores e 530 evidencias.

O noso compromiso como institución pública debe orientarse a aproximar as nosas políticas de responsabilidade social á Axenda 2030, a cal se desenvolve particularmente coa medición do desempeño en cada un das metas establecidas nos seus ODS.

A potencialidade desta avaliación é servir como ferramenta na avaliación do noso grao de desempeño para acadar os ODS da Axenda 2030.

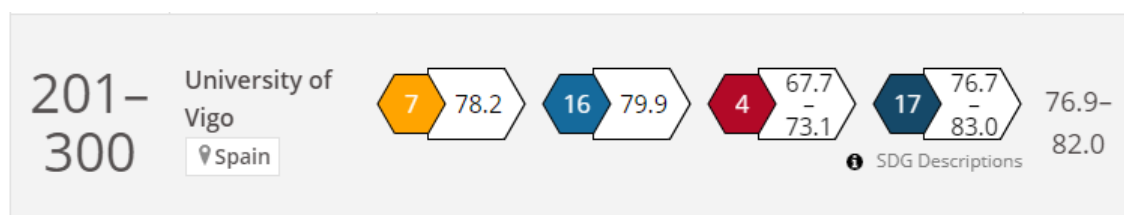
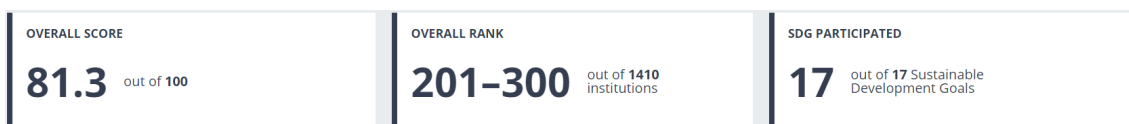
No seguinte informe preséntanse as métricas que THE utiliza para determinar a posición en cada ODS e se amosan aquelas outras das que non dispoñemos de evidencias para as que serían preciso recompilar información en futuras edicións ou implementar políticas que permitan un maior achegamento aos ODS.

Posición global

Para cumprir os requisitos para a clasificación do THE University Impact Ranking de carácter xeral, hai que presentar datos de cando menos catro dos dezasete ODS¹:

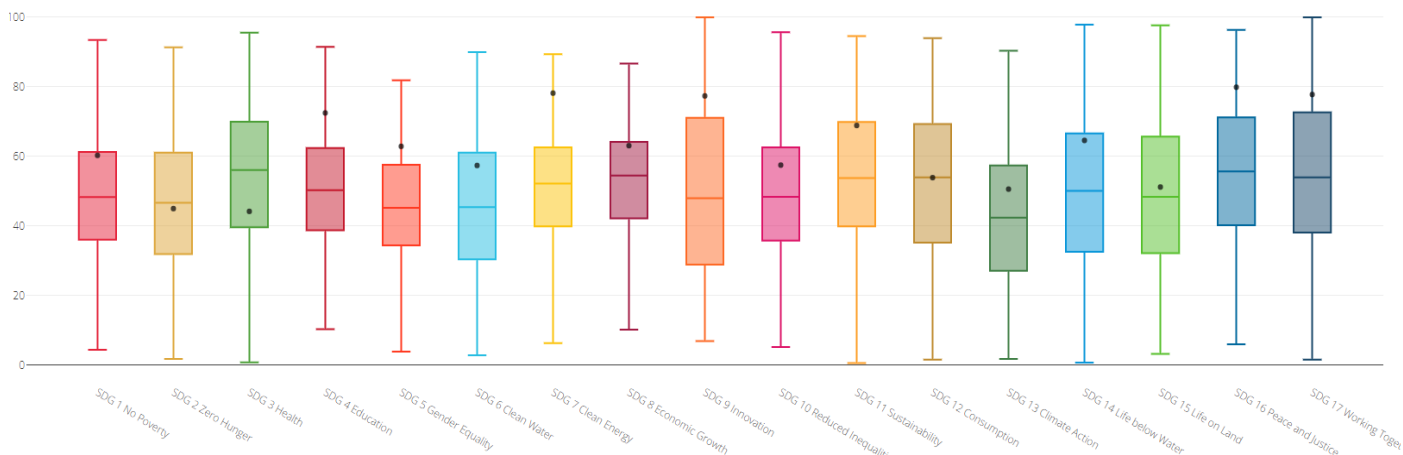
- ODS 17 – Alianza para lograr os obxectivos que é obrigatorio; máis
- Tres ou máis ODS opcionais dos restantes ODS.

A Universidade de Vigo participou enviando información dos 17 ODS, polo tanto, é valorada no ODS 17, para determinar a puntuación total de 81,3 e o posicionamento en 201-300, sendo na anterior edición 2021 de 73,5 e 201-300, respectivamente. Polo tanto, con respecto á edición anterior aumenta a puntuación obtida pero mantense a posición, tendo en conta que se pasou de 1.115 institucións participantes a 1.410.



¹ <https://www.timeshighereducation.com/world-university-rankings/impact-rankings-2022-methodology>

SDG SCORES



SDG SCORES

	SDG 1 No Poverty	SDG 2 Zero Hunger	SDG 3 Health	SDG 4 Education	SDG 5 Gender Equality	SDG 6 Clean Water	SDG 7 Clean Energy	SDG 8 Economic Growth	SDG 9 Innovation	SDG 10 Reduced Inequalities	SDG 11 Sustainability	SDG 12 Consumption	SDG 13 Climate Action	SDG 14 Life below Water	SDG 15 Life on Land	SDG 16 Peace and Justice	SDG 17 Working Together
Your SDG Scores																	
	60.3	45.0	44.2	72.5	62.9	57.4	78.2	63.1	77.4	57.5	68.9	53.9	50.6	64.6	51.2	79.9	77.8
Worldwide SDG scores																	
Top	93.5	91.4	95.6	91.5	81.9	90.0	89.4	86.7	100.0	95.7	94.6	94.0	90.4	97.9	97.7	96.4	100.0
75%	61.3	61.1	70.0	62.4	57.6	61.1	62.6	64.2	71.1	62.6	69.9	69.3	57.4	66.6	65.7	71.2	72.7
Median	48.3	46.7	56.1	50.3	45.2	45.4	52.2	54.5	48.0	48.4	53.8	54.0	42.4	50.1	48.4	55.7	54.0
25%	36.1	31.9	39.6	38.8	34.4	30.4	39.9	42.2	28.9	35.8	39.9	35.2	27.1	32.6	32.2	40.2	38.1
Bottom	4.4	1.8	0.8	10.3	3.9	2.8	6.3	10.2	6.9	5.2	0.6	1.6	1.8	0.7	3.2	6.0	1.6


Como podemos ver no gráfico e táboa anteriores os ODS nos que mellor puntuación recibe a nosa institución son o ODS 16, con 79,9 puntos, o ODS 7, con 78,2 puntos e o ODS 17, con 77,8 puntos.

A continuación faise un análise máis polo miúdo de cada un dos ODS nos que participamos.



ODS 1. FIN DA POBREZA

A Universidade de Vigo na edición 2022 neste ODS acada a posición 201-300. Na edición 2021 a posición foi 301-400.



Métricas²

Investigacións sobre pobreza (27%), información subministrada por Elsevier's Scopus.

Proporción de estudantes que reciben axuda financeira (27%) datos a subministrar pola universidade.

Programas universitarios contra a pobreza (23%) datos a subministrar pola universidade.

Programas comunitarios contra a pobreza (23%) datos a subministrar pola universidade.

²<https://www.timeshighereducation.com/impact-rankings-2022-no-poverty-sdg-1-methodology>

Métricas a mellorar ODS 1.

1.3.1) Ten obxectivos de admisión de alumnado que se atopan no 20 % inferior en niveles de renda dos fogares do país?

1.3.2) Ten obxectivos de finalización de estudos/gradación para alumnado que se atopa no grupo de 20 % de renda familiar máis baixo no país?

1.3.4) Ten programas para axudar a alumnado que se atopa no 20 % inferior en niveis de renda dos fogares do país a finalizar os seus estudos?

1.3.5) Conta con programas para dar apoio a alumnado desfavorecido procedente de países con ingresos baixos (por exemplo, educación gratuíta ou becas)

1.4.3) Prepara formación ou programas para mellorar o acceso ós servicios básicos para todos?



ODS 2. FAME CERO

A Universidade de Vigo na edición 2022 neste ODS mantén a posición no grupo 201-300, aínda que pasa de participar 442 institucións a 553.



Métricas³

Investigacións relacionadas coa fame (27 %), información subministrada por Elsevier's Scopus.

Desperdicio de alimentos no campus (15,4 %), recollida de información sobre os desperdicios de alimentos no campus.

Fame entre os estudantes (19,2 %) datos a subministrar pola universidade.

Proporción de graduados en agricultura, en sostibilidade alimentaria (19,2 %) datos a subministrar pola universidade.

Fame a nivel nacional (19,2 %) datos a subministrar pola universidade.

³ <https://www.timeshighereducation.com/impact-rankings-2022-zero-hunger-sdg-2-methodology>

Métricas a mellorar no ODS 2.

2.2) Non se miden os residuos alimentarios nos campus.

2.3.3) Ofrece opcións de alimentación sostible para todas as persoas no campus, incluíndo dietas vexetarianas e veganas?

2.3.4) Ofrece opcións de alimentación saudable e asumible para todas as persoas no campus?

2.5.2) Organiza eventos para os produtores de alimentos e agricultores locais para establecer conexións e compartir coñecementos?

2.5.4) Dá prioridade á compra de produtos de fontes locais e sostibles?



ODS 3. SAÚDE E BENESTAR

A Universidade de Vigo na edición 2022 neste ODS mantén a posición 601-800, pasando de ser as entidades participantes de 871 a 1101.



Métricas⁴

Investigacións relacionadas coa saúde e o benestar (27%), información subministrada por Elsevier's Scopus.

Proporción de graduados en profesións sanitarias (34,6%), información subministrada pola universidade.

Colaboracións e servizos de saúdes (38,4%), información subministrada pola universidade.

⁴ <https://www.timeshighereducation.com/impact-rankings-2022-good-health-and-well-being-sdg-3-methodology>

Métricas a mellorar ODS 3

3.3.1) Colabora actualmente con institucións sanitarias locais ou globais para mellorar os resultados de saúde y benestar?

3.3.2) Realiza proxectos de difusión na comunidade local para mellorar ou fomentar a saúde e o benestar, incluíndo hixiene, nutrición , planificación familiar, deportes, exercicio, envellecemento saudable e outras cuestións relacionadas coa saúde e o benestar?

3.3.4) Ofrece acceso ós estudantes a servizos de saúde reprodutiva e sexual, incluíndo información e servizos?


3.3.5 Ofrece acceso aos estudantes e ao persoal apoio á saúde mental?

3.3.6) Conta cunha política «sen tabaco»?



ODS 4. EDUCACIÓN DE CALIDADE

A Universidade de Vigo na edición 2022 neste ODS mantén a posición 101-200, aumentando a puntuación de 70.5 a 72.5 puntos, pasando de 966 a 1180 institucións participantes.



Métricas⁵

Investigacións educación para a primeira infancia e a aprendizaxe ao longo da vida (27%), información subministrada por Elsevier's Scopus.

Número de graduados que obtiveron cualificacións de educación primaria (15,4%), información subministrada pola universidade.

Medidas de aprendizaxe permanente (26,8%), información subministrada pola universidade.

Proporción de estudantes de primeira xeración (30,8%), información subministrada pola universidade.

⁵<https://www.timeshighereducation.com/impact-rankings-2022-quality-education-sdg-4-methodology>

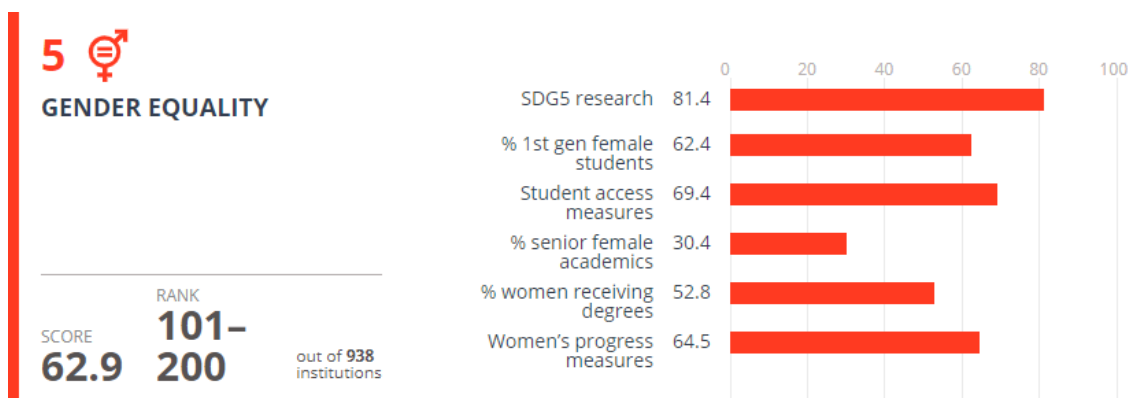
Métricas a mellorar ODS 4.

4.3.1) Ofrece recursos educativos para aquelas persoas que non estudan na universidade (por exemplo, ordenadores, biblioteca ou acceso ás clases?)



ODS 5. IGUALDADE DE XÉNERO

A Universidade de Vigo na edición 2022 neste ODS acada unha posición no rango 101 a 200 sendo a posición na edición anterior de 88.



Métricas⁶

Investigacións (27%), información subministrada por Elsevier's Scopus.

Proporción de alumnas de primeira xeración (15,4%), información subministrada pola universidade.

Medidas de acceso de estudantes (15,4%), información subministrada pola universidade.

Proporción de académicas senior (15,4%), información subministrada pola universidade.

Proporción de mulleres graduadas (11,5%), información subministrada pola universidade.

Medidas de progreso das mulleres (15,3%), información subministrada pola universidade.

⁶ <https://www.timeshighereducation.com/impact-rankings-2022-gender-equality-sdg-5-methodology>

Métricas a mellorar ODS 5.

5.6.6) Programas de mentoría para mulleres, nos que participen polo menos o 10 % das estudantes.

5.6.7) Sistemas de medición ou seguimento da probabilidade de que se gradúen as mulleres en comparación coa dos homes, e programas para pechar a brecha que houbese.



ODS 6. AUGA LIMPA E SANEAMENTO

A Universidade de Vigo na edición 2022 neste ODS mellora a súa posición e acada o rango 101 a 200 sendo o da edición anterior 201-300.



Métricas⁷

Investigacións sobre a auga (27%), información subministrada por Elsevier's Scopus.

Consumo de auga (19%), información subministrada pola universidade.

Auga tratada (23%), información subministrada pola universidade.

Reutilización da auga (12%), información subministrada pola universidade.

Auga na comunidade (19%); información subministrada pola universidade.

⁷ <https://www.timeshighereducation.com/impact-rankings-2022-clean-water-and-sanitation-sdg-6-methodology>

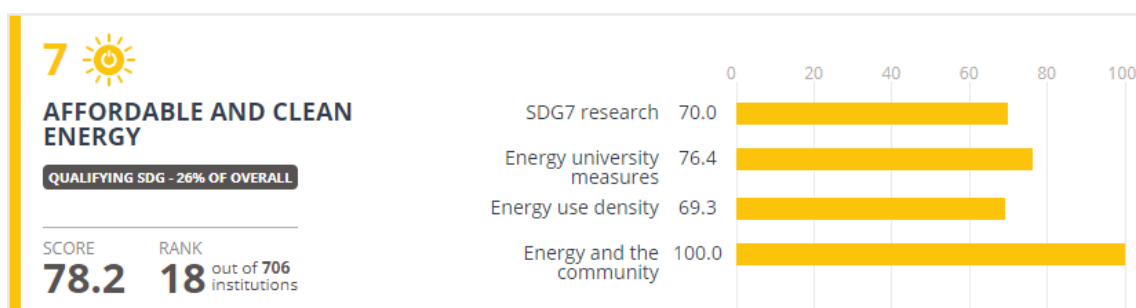
Métricas a mellorar ODS 6

- 6.3.1) Conta cun proceso para tratar as augas residuais?
- 6.3.2) Ten procesos para evitar que a auga contaminada entre no sistema de augas, incluíndo a contaminación causada por accidentes e incidentes na universidade?
- 6.3.3) Ofrece auga potable gratuíta para os estudantes, o persoal e os visitantes (por exemplo, fontes de auga potable)?
- 6.3.4) Aplica estándares de construción para reducir o uso de auga? (é preciso indicar os estándares relevantes).
- 6.4.1) Política para maximizar a reutilización da auga?
- 6.4.2) Volume de auga utilizada na universidade: auga reutilizada / reciclada.
- 6.5.2) Promociona activamente el uso responsable do auga?
- 6.5.3) Apoia a conservación da auga fóra do campus?
- 6.5.4) Utiliza tecnoloxías sostibles de extracción de auga en terreos asociados coa universidade pero fóra del campus?



ODS 7. ENERXÍA ACCESIBLE E NON CONTAMINANTE

A Universidade de Vigo na edición 2022 neste ODS acada a posición 18 sendo a posición na edición anterior 39, aumentando o número de institucións participantes de 560 e 760.



Métricas ⁸

Investigación en enerxía limpa (27%), información subministrada por Elsevier's Scopus.

Medidas universitarias cara a enerxía asumible e limpa (23%), información subministrada pola universidade.

Uso de enerxía (27%), información subministrada pola universidade.

Enerxía e comunidade (23%), información subministrada pola universidade.

⁸ <https://www.timeshighereducation.com/impact-rankings-2022-affordable-and-clean-energy-sdg-7-methodology>

Métricas a mellorar ODS 7.

7.2.1) Existen políticas para garantir que todas as labores de renovación e as novas construcións seguen estándares de eficiencia enerxética?

7.2.3) Existe un proceso para a xestión do carbono e para reducir as emisións?

7.2.5) Sométese a revisións enerxéticas para identificar as áreas nas que hai maior refugallo de enerxía?

7.2.6) Conta cunha política sobre a retirada de investimentos a sectores que utilizan enerxías que producen grandes cantidades de carbono, especialmente, o carbón e o petróleo?

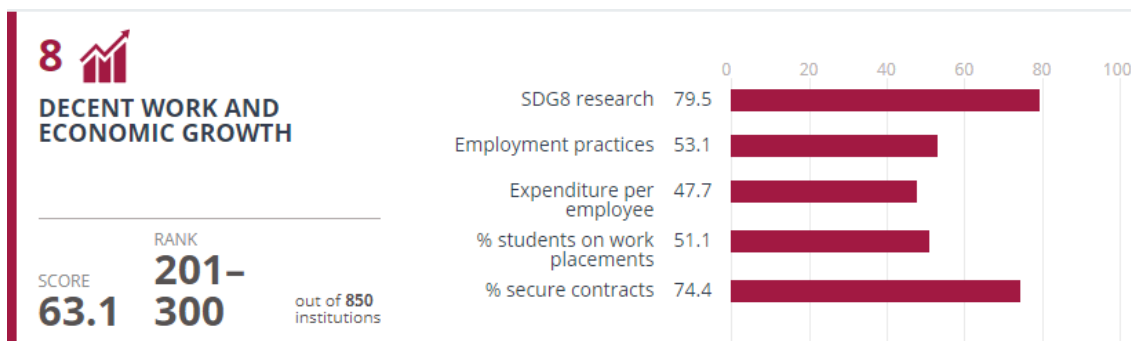
7.4.4) Informa e apoia ao goberno no desenvolvemento de políticas en materia de tecnoloxía eficiente enerxeticamente e de enerxía limpa?

7.4.5) Ofrece asistencia para start-ups que promoven e apoian unha economía ou tecnoloxías con baixas emisións de carbono?



ODS 8. TRABALLO DECENTE E CRECEMENTO ECONÓMICO

A Universidade de Vigo na edición 2022 neste ODS mantén a posición 201-300, aumentando a súa puntuación de 55,7 a 63,1.



Métricas⁹

Investigacións sobre crecemento económico e emprego (27%), información subministrada por Elsevier's Scopus.

Prácticas laborais (19,6%), información subministrada pola universidade.

Gastos por empregado (15,4%), información subministrada pola universidade.

Proporción de estudantes que fan prácticas laborais (19%), información subministrada pola universidade.

Proporción de empregados con contratos seguros (19%), información subministrada pola universidade.

⁹ <https://www.timeshighereducation.com/impact-rankings-2022-decent-work-and-economic-growth-sdg-8-methodology>

Métricas a mellorar ODS 8.

8.2.5) Conta cunha política para garantir os dereitos equivalentes dos traballadores cando se externalizan actividades a terceiros?

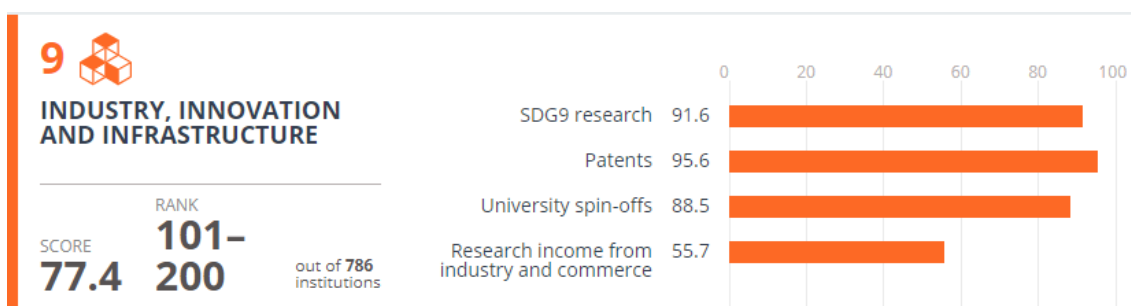
8.2.6) Conta cunha política sobre a equidade na escala salarial, incluíndo un compromiso coa medición e eliminación das brechas salariais por cuestión de xénero?

8.2.7) Mide o seguimento da igualdade de xéneros na escala salarial?



ODS 9. INDUSTRIA, INNOVACIÓN E INFRAESTRUTURA

A Universidade de Vigo na edición 2022 neste ODS mantén a posición 101-200, aumentando a súa puntuación de 72,4 a 77,4.



Métricas¹⁰

Investigacións sobre industria, innovación e infraestrutura (11,6%), información subministrada por Elsevier's Scopus.

Patentes (15,4%), información subministrada por Elsevier.

Número de spin-offs da universidade (34,6%), información subministrada pola universidade.

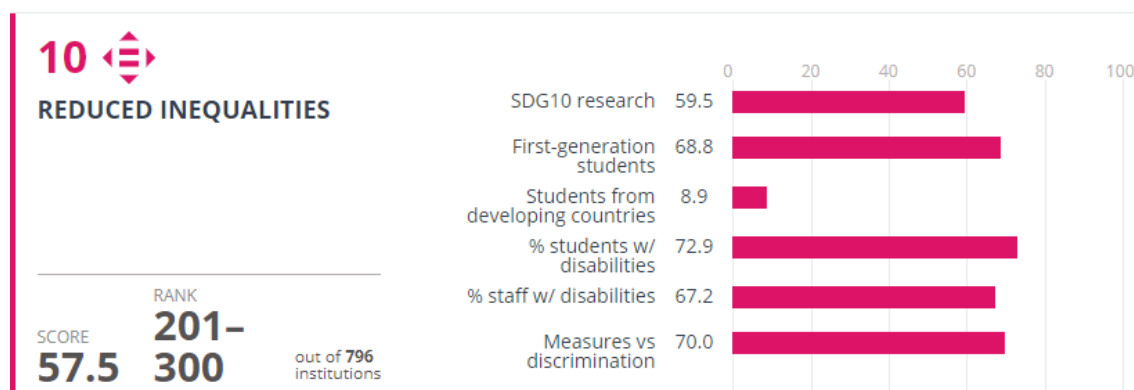
Ingresos de investigación da industria (38,4%), información subministrada pola universidade.

¹⁰ <https://www.timeshighereducation.com/impact-rankings-2021-industry-innovation-and-infrastructure-sdg-9-methodology>



ODS 10. REDUCCIÓN DAS DESIGUALDADES

A Universidade de Vigo na edición 2022 neste ODS mantén a posición 201-300, aumentando a súa puntuación de 54,1 a 57,5.



Métricas¹¹

Investigación en reducción de desigualdades (27%), información subministrada por Elsevier's Scopus.

Estudiantes de primeira xeración (15,5%), información subministrada pola universidade.

Estudiantes de países en desenvolvemento (15,5%), información subministrada pola universidade.

Estudiantes e persoal con discapacidades (23%), información subministrada pola universidade.

Medidas contra discriminación (19%), información subministrada pola universidade.

¹¹ <https://www.timeshighereducation.com/impact-rankings-2022-reduced-inequalities-sdg-10-methodology>

Métricas a mellorar ODS 10.

10.3.2) Número de estudantes internacionais en primeira carreira procedentes de países en vías de desenvolvemento.

10.6.2) Mide ou da seguimento ás solicitudes e admisións de grupos infrarrepresentados, incluíndo minorías étnicas, estudantes con ingresos baixos, estudantes non tradicionais, mulleres, estudantes LGTB, discapacitados, ou refuxiados?

10.6.3) Aplica programas para inscribir a estudantes/persoal/corpo docente de grupos infrarrepresentados?

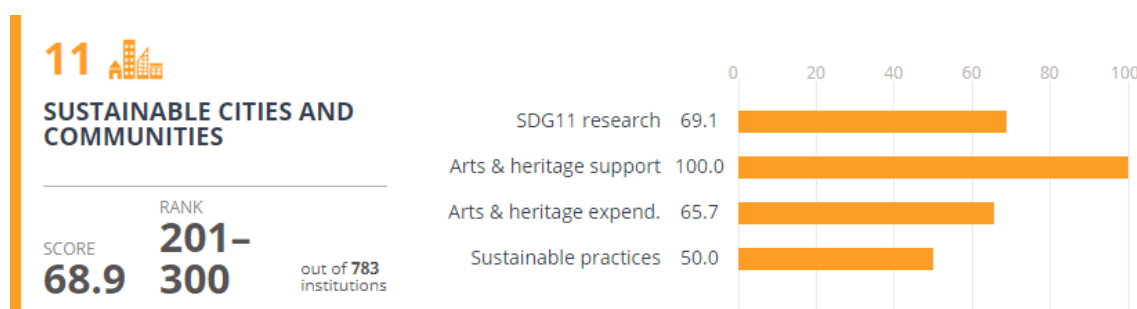
10.6.7) Ofrece instalacións accesibles para persoas con discapacidade?

10.6.10) Conta con políticas ou estratexias de vivenda razoable, incluíndo mecanismos de financiación adecuados para persoas con discapacidade?



ODS 11. CIDADES E COMUNIDADES SOSTIBLES

A Universidade de Vigo na edición 2022 neste ODS acada a posición 201-300, mellorando a súa puntuación con respecto á edición anterior de 62,2 a 68,9.



Métricas¹²

Investigación en cidades e comunidades sostibles (27%), información subministrada por Elsevier's Scopus.

Apoio ás artes e o patrimonio (22,6%), información subministrada pola universidade.

Gasto en artes e patrimonio (15,3%), información subministrada pola universidade.

Prácticas sostibles (35,1%), información subministrada pola universidade.

¹²<https://www.timeshighereducation.com/impact-rankings-2022-sustainable-cities-and-communities-sdg-11-methodology>

Métricas a mellorar ODS 11

11.4.1) Mide e fixa obxectivos para lograr un transporte máis sostibles (camiñar, montar en bicicleta ou outros transportes non motorizados, compartir transporte, etc.?)

11.4.3) Promove ou permite o traballo en remoto para empregados como práctica estándar o en virtude dunha política, ou ofrece unha semana de traballo concentrado para reducir o transporte dos empregados?

11.4.4) Ofrece vivenda asumible ós empregados?

11.4.8) Constrúe novos edificios seguindo estándares sostibles? Si es así, ¿segue un estándar ou organismo nacional, por exemplo, e o World Green Building Council, que o certifique? Indique cal.

11.4.9) Constrúe sobre antigos solares industriais, cando é posible (os antigos solares industriais son aqueles nos que había edificios anteriormente)?



ODS 12. PRODUCCIÓN E CONSUMO RESPONSABLE

A Universidade de Vigo na edición 2022 neste ODS acada a posición 301-400. Na edición 2021 a posición foi 101-200.



Métricas¹³

Investigación en producción e consumo responsable (27%), información subministrada por Elsevier's Scopus.

Medidas operativas (26,7%), información subministrada pola universidade.

Proporción de lixo reciclado (27%), información subministrada pola universidade.

Publicación dun informe de sustentabilidade (19,3%), información subministrada pola universidade.

¹³<https://www.timeshighereducation.com/impact-rankings-2022-responsible-consumption-and-production-sdg-12-methodology>

Métricas a mellorar ODS 12.

12.2.1) Conta cunha política sobre o abastecemento ético de alimentos e outras subministracións?

12.2.4) Conta cunha política sobre a eliminación de residuos, mide a cantidade de residuos que se envía ao vertedoiro e se reciclan?

12.2.5) Conta con políticas sobre a redución do uso de plásticos?

12.2.6) Conta con políticas sobre a redución do uso de artigos de un só uso?

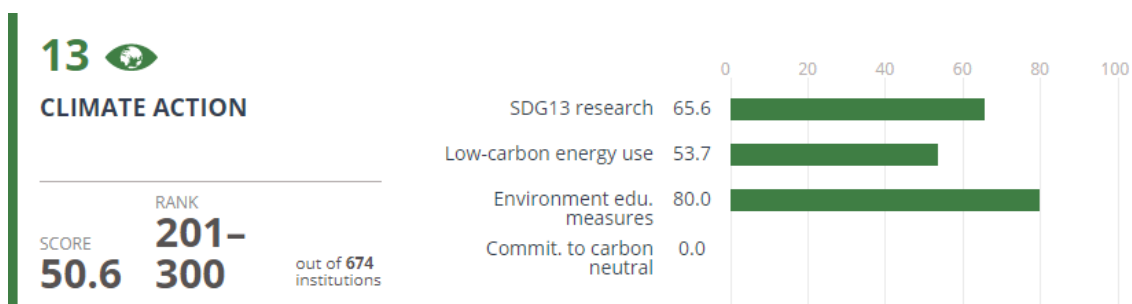
12.2.7) Estas políticas esténdense aos provedores externalizados e a cadea de subministración (servizos)?

12.2.8) Estas políticas esténdense aos provedores externalizados e a cadea de subministración (servizos externalizados do provedor?)?



ODS 13. ACCIÓN POLO CLIMA

A Universidade de Vigo na edición 2022 neste ODS acada a posición 201-300, mellorando a súa posición da edición do 2021 que era 301-400, mellorando a súa puntuación de 35,8 a 50,6.



Métricas¹⁴

Investigación en acción polo clima (27%), información subministrada por Elsevier's Scopus.

Uso de enerxía con baixas emisión de carbono (27%), información subministrada pola universidade.

Medidas educación ambiental (23%), información subministrada pola universidade.

Neutralidade de carbono (23%), información subministrada pola universidade.

¹⁴ <https://www.timeshighereducation.com/impact-rankings-2022-climate-action-sdg-13-methodology>

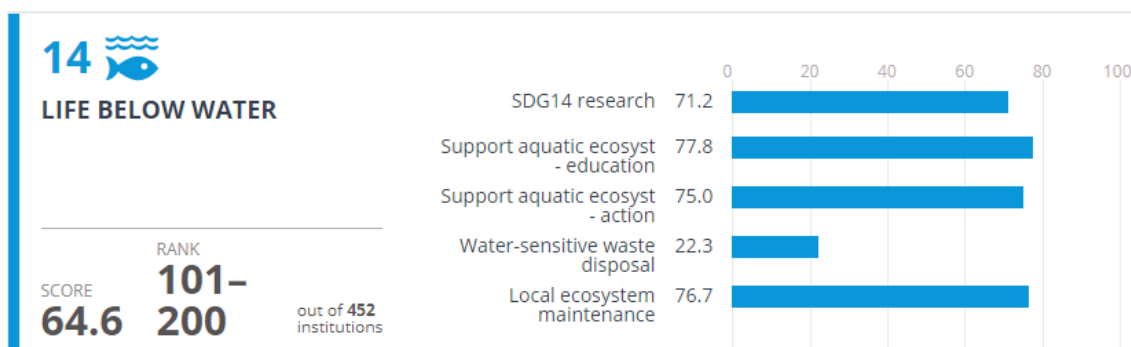
Métricas a mellorar ODS 13.

- 13.2.6) Enerxía usada de fontes baixas en carbono: Electricidade (renovable)
- 13.2.7) Enerxía usada de fontes baixas en carbono: Electricidade (nuclear)
- 13.3.2) Conta cun plan universitario de Acción polo clima, compartido co goberno local ou grupos comunitarios locais?
- 13.3.3) Participa na planificación cooperativa das catástrofes relacionadas co cambio climático, en colaboración co goberno?
- 13.3.4) Informa e apoia ao goberno local ou rexional na advertencia temperá e na supervisión dos riscos e as catástrofes derivadas do cambio climático?
- 13.3.5) Colabora con ONG na adaptación climática?
- 13.4.1) Ten a súa universidade unha data límite para 0 emisións de acordo cos protocolos de efecto invernadero?
- 13.4.2) Cando se espera acadar a neutralidade en carbono?



ODS 14. VIDA SUBMARINA

A Universidade de Vigo na edición 2022 neste ODS mantén a posición 101-200, mellorando a súa puntuación con respecto á edición anterior de 52,2 a 64,6.



Métricas¹⁵

Investigación en vida submarina (27%), información subministrada por Elsevier's Scopus.

Educación relacionada cos ecosistemas acuáticos (15,3%), información subministrada pola universidade.

Apoio ós ecosistemas acuáticos (19,3 %), información subministrada pola universidade.

Eliminación de residuos sensibles ó auga (19,3 %), información subministrada pola universidade.

Manter un ecosistema local (19 %), información subministrada pola universidade.

¹⁵ <https://www.timeshighereducation.com/impact-rankings-2022-life-below-water-sdg-14-methodology>

Métricas a mellorar ODS 14.

- 14.3.2) Conta cunha política para garantir que os alimentos no campus que proceden de ecosistemas acuáticos se obteñen de forma sostible?
- 14.4.1) Conta con directrices e estándares de calidade da auga para a descarga de auga (manter a calidade del auga para protexer os ecosistemas, e a vida salvaxe e a saúde e o benestar humano, etc.)?
- 14.4.2) Conta cun plan de acción para reducir os residuos plásticos no campus?
- 14.4.3) Conta cunha política sobre a prevención e a redución da contaminación mariña de todos os tipos, en especial, das actividades terrestres?
- 14.5.1) Conta cun plan para reducir as alteracións físicas, químicas ou biolóxicas dos ecosistemas acuáticos?
- 14.5.2) Supervisa a saúde dos ecosistemas acuáticos?
- 14.5.3) Desenvolve e apoia programas e incentivos que fomenten e manteñan boas prácticas de administración?
- 14.5.4) Colabora ca comunidade local, por exemplo, mediante asociacións, en labores para manter ecosistemas acuáticos compartidos?
- 14.5.5) Aplicou estratexias de xestión de concas segundo a diversidade específica da localización das especies acuáticas?



ODS 15. VIDA DE ECOSISTEMAS TERRESTRES

A Universidade de Vigo na edición 2022 neste ODS acada a posición 201-300. Na edición 2021 a posición foi 101-200.



Métricas¹⁶

Investigación sobre os ecosistemas terrestres (27%), información subministrada por Elsevier's Scopus.

Educación relacionada cos ecosistemas terrestres (23%), información subministrada pola universidade.

Apoio ós ecosistemas terrestres (27%), información subministrada pola universidade.

Eliminación de residuos sensibles coa terra (23%), información subministrada pola universidade.

¹⁶ <https://www.timeshighereducation.com/impact-rankings-2022-life-land-sdg-15-methodology>

Métricas a mellorar ODS 15.

15.2.2) Conta con políticas para garantir que os alimentos no campus se producen de forma sostible?

15.3.3) Inclúe a biodiversidade local en calquera proceso de planificación e urbanización (por exemplo, na construción de novos edificios)?

15.4.1) Conta con directrices e estándares de calidade da auga para a descarga de auga (manter a calidade da auga para protexer os ecosistemas, a vida salvaxe e a saúde e o benestar humano, etc.)?

15.4.2) Conta cunha política para reducir os residuos plásticos no campus?



ODS 16. PAZ, XUSTIZA E INSTITUCIÓNS SÓLIDAS

A Universidade de Vigo na edición 2022 neste ODS acada a posición 85. Na edición 2021 a posición foi 201-300.



Métricas¹⁷

Investigación sobre paz e xustiza (27%), información subministrada por Elsevier's Scopus.

Medidas de gobernanza universitaria (26,6%), información subministrada pola universidade.

Traballo co goberno (23,2%), información subministrada pola universidade.

Proporción de graduados en dereito e aplicación da lei civil (23,2%), información subministrada pola universidade.

¹⁷<https://www.timeshighereducation.com/impact-rankings-2022-peace-justice-and-strong-institutions-sdg-16-methodology>

Métricas a mellorar ODS 16.

16.3.1) Brinda asesoramento experto específico a gobernos locais, rexionais o nacionais (por exemplo, mediante a orientación sobre as políticas, a participación en comités ou o subministración de probas)?

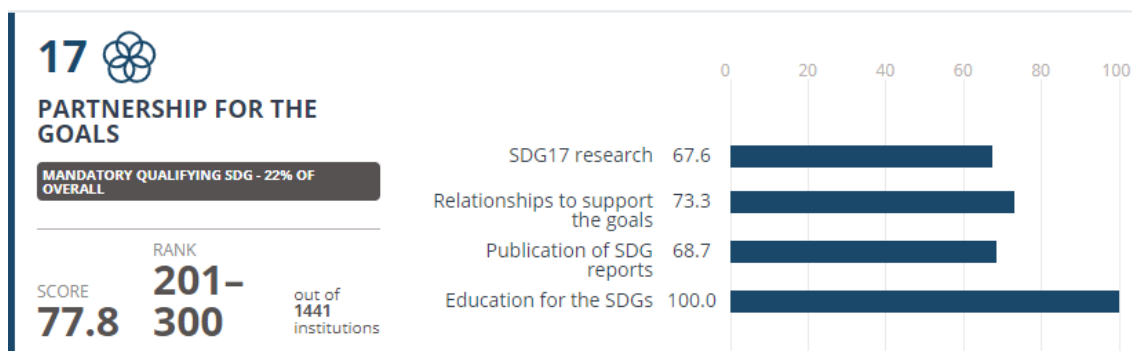
16.3.2) Ofrece difusión, educación xeral, programas de mellora das cualificacións e desenvolvemento das capacidades aos encargados de elaborar as leis e as políticas en cuestións relevantes, por exemplo, economía, dereito, tecnoloxía ou cambio climático?

16.3.3) Fai investigacións centradas nas políticas en colaboración cos departamentos gobernamentais?



ODS 17. ALIANZAS PARA ACABAR OS OBXECTIVOS

A Universidade de Vigo na edición 2022 neste ODS acada a posición 201-300. Na edición 2021 a posición foi 301-400.



Métricas¹⁸

Investigación (27,1%), información subministrada por Elsevier's Scopus.

Relacións para apoiar os obxectivos (18,5%), información subministrada pola universidade.

Publicación de informe sobre ODS (27,2%), información subministrada pola universidade.

Educación en ODS (27,2%), información subministrada pola universidade.

¹⁸ <https://www.timeshighereducation.com/impact-rankings-2022-partnerships-goals-sdg-17-methodology>

Métricas a mellorar ODS. 17.

17.2.4) Mediante a colaboración internacional e a investigación, revisa enfoques comparativos e desenvolve boas prácticas internacionais sobre a aplicación dos ODS.

17.3.2) Indique sobre que ODS publica a súa universidade un informe de sostibilidade como informe independente.

Táboa 1: Posición e puntuación en cada ODS 2021-2022

Nº ODS	ODS	Posición da UVigo 2021	Puntuación 2021	Posición da UVigo 2022	Puntuación 2022	Nº de universidades participantes no ODS 2022	Variación posición UVigo 2022
1	Fin da Pobreza	301-400	45	201-300	60,3	769	Mellora
2	Fame Cero	201-300	41,8	201-300	45,2	553	Mantén
3	Saúde e Benestar	601-800	40,2	601-800	44,2	1101	Mantén
4	Educación de Calidade	101-200	70,5	101-200	72,5	1180	Mantén
5	Igualdade de Xénero	88	65	101-200	62,9	938	Baixa
6	Auga limpa e saneamento	201-300	47,2	101-200	57,4	635	Mellora
7	Enerxía accesible e non contaminante	39	71	18	78,2	706	Mellora
8	Traballo Decente e Crecemento Económico	201-300	55,7	201-300	63,1	850	Mantén
9	Industria, Innovación e Infraestrutura	101-200	72,4	101-200	77,4	786	Mantén
10	Reducindo Desigualdades	201-300	54,1	201-300	57,5	796	Mantén
11	Cidades e Comunidades Sostibles	101-200	62,2	201-300	50,6	674	Baixa

Nº ODS	ODS	Posición da UVigo 2021	Puntuación 2021	Posición da UVigo 2022	Puntuación 2022	Nº de universidades participantes no ODS 2022	Variación posición UVigo 2022
12	Producción e Consumo Responsable	101-200	63,2	301-400	53,9	606	Baixa
13	Acción polo Clima	301-400	35,8	201-300	50,6	674	Mellora
14	Vida Submarina	101-200	52,2	101-200	64,6	452	Mantén
15	Vida de Ecosistemas Terrestres	101-200	47,3	201-300	51,2	521	Baixa
16	Paz, Xustiza e Institucións	201-300	60,3	85	79,9	809	Mellora
17	Alianzas para lograr os Obxectivos	301-400	61,9	201-300	77,8	1441	Mellora
Global		201-300	73,5	201-300	81,3	1410	Mellora

Táboa 2 : Puntuación desagregada ODS 2021-2022

SDG	Metric name	Puntuación 2021	Puntuación 2022	Diferenza
SDG1: No Poverty	Research on poverty	56.6	66.2	9.6
SDG1: No Poverty	Proportion of students receiving financial aid to attend university because of poverty	34.8	40.6	5.8
SDG1: No Poverty	University anti-poverty programmes	46.6	53.3	6.7
SDG1: No Poverty	Community anti-poverty programmes	41.6	83.3	41.7
SDG2: Zero Hunger	Research on hunger	68.6	69.8	1.2
SDG2: Zero Hunger	Campus Food Waste	0	0	0
SDG2: Zero Hunger	Student Hunger	25	33.4	8.4
SDG2: Zero Hunger	Proportion of graduates in agriculture and aquaculture including sustainability aspects	71.1	69.3	-1.8
SDG2: Zero Hunger	National Hunger	25	33.3	8.3
SDG3: Good Health and Wellbeing	Research on health and well-being	61.6	77.1	15.5
SDG3: Good Health and Wellbeing	Number of students graduating in health professions	9	10.6	1.6
SDG3: Good Health and Wellbeing	Collaborations and health services	53.3	51.4	-1.9

SDG	Metric name	Puntuación 2021	Puntuación 2022	Diferenza
SDG4: Quality Education	Research on early years and lifelong learning education	71.9	74.3	2.4
SDG4: Quality Education	Proportion of graduates with teaching qualification	62.6	54.2	-8.4
SDG4: Quality Education	Lifelong learning measures	74.9	87.3	12.4
SDG4: Quality Education	Proportion of first-generation students	69.5	67.3	-2.2
SDG5: Gender Equality	Research on gender equality	85	81.4	-3.6
SDG5: Gender Equality	Proportion of first-generation female students	64.8	62.4	-2.4
SDG5: Gender Equality	Student access measures	93.1	69.4	-23.7
SDG5: Gender Equality	Proportion of senior female academics	28	30.4	2.4
SDG5: Gender Equality	Proportion of women receiving degrees	41.3	52.8	11.5
SDG5: Gender Equality	Women's progress measures	56.8	64.5	7.7
SDG6: Clean Water and Sanitation	Research on water	69.1	67	-2.1
SDG6: Clean Water and Sanitation	Water consumption per person	58.1	90.7	32.6
SDG6: Clean Water and Sanitation	Water usage and care	33.3	53.3	20
SDG6: Clean Water and Sanitation	Water reuse	0	0	0
SDG6: Clean Water and Sanitation	Water in the community	51.7	51.7	0

SDG	Metric name	Puntuación 2021	Puntuación 2022	Diferenza
SDG7: Affordable and Clean Energy	Research on clean energy	70.9	70	-0.9
SDG7: Affordable and Clean Energy	University measures towards affordable and clean energy	66.2	76.4	10.2
SDG7: Affordable and Clean Energy	Energy use density	73.2	69.3	-3.9
SDG7: Affordable and Clean Energy	Energy and the community	73.3	100	26.7
SDG8: Decent Work and Economic Growth	Research on economic growth and employment	75.3	79.5	4.2
SDG8: Decent Work and Economic Growth	Employment practice	32.3	53.1	20.8
SDG8: Decent Work and Economic Growth	Expenditure per employee	45.7	47.7	2
SDG8: Decent Work and Economic Growth	Proportion of students taking work placements	45	51.1	6.1
SDG8: Decent Work and Economic Growth	Proportion of employees on secure contracts	70.9	74.4	3.5
SDG9: Industry, Innovation and Infrastructure	Research on industry, innovation and infrastructure	91.5	91.6	0.1

SDG	Metric name	Puntuación 2021	Puntuación 2022	Diferenza
SDG9: Industry, Innovation and Infrastructure	Patents citing university research	93.3	95.6	2.3
SDG9: Industry, Innovation and Infrastructure	University spin offs	78.5	88.5	10
SDG9: Industry, Innovation and Infrastructure	Research income from industry and commerce	0	55.7	55.7
SDG10: Reduced Inequalities	Research on reduced inequalities	63.9	59.5	-4.4
SDG10: Reduced Inequalities	First-generation students	72.4	68.8	-3.6
SDG10: Reduced Inequalities	Students from developing countries	0	8.9	8.9
SDG10: Reduced Inequalities	Proportion of students with disabilities	62	72.9	10.9
SDG10: Reduced Inequalities	Proportion of employees with disabilities	66.3	67.2	0.9
SDG10: Reduced Inequalities	Measures against discrimination	57.1	70	12.9
SDG11: Sustainable Cities and Communities	Research on sustainable cities and communities	70.2	69.1	-1.1
SDG11: Sustainable Cities and Communities	Support of arts and heritage	77.7	100	22.3
SDG11: Sustainable Cities and Communities	Expenditure on arts and heritage	70.3	65.7	-4.6

SDG	Metric name	Puntuación 2021	Puntuación 2022	Diferenza
SDG11: Sustainable Cities and Communities	Sustainable practices	42.6	50	7.4
SDG12: Responsible Consumption and Production	Research on responsible consumption and production	65.1	66.3	1.2
SDG12: Responsible Consumption and Production	Operational measures	13.5	29.2	15.7
SDG12: Responsible Consumption and Production	Proportion of recycled waste	84.2	56.8	-27.4
SDG12: Responsible Consumption and Production	Publication of sustainability report	100	66.7	-33.3
SDG13: Climate Action	Research on climate action	62.7	65.6	2.9
SDG13: Climate Action	Low carbon energy use	1.7	53.7	52
SDG13: Climate Action	Environmental education measures	80	80	0
SDG13: Climate Action	Commitment to carbon neutral university	0	0	0
SDG14: Life below Water	Research on life below water	70.4	71.2	0.8
SDG14: Life below Water	Supporting aquatic ecosystems through education	72.2	77.8	5.6
SDG14: Life below Water	Supporting aquatic ecosystems through action	75	75	0
SDG14: Life below Water	Water sensitive waste disposal	0	22.3	22.3

SDG	Metric name	Puntuación 2021	Puntuación 2022	Diferenza
SDG14: Life below Water	Maintaining a local ecosystem	40	76.7	36.7
SDG15: Life on Land	Research on land ecosystems	73.4	71.5	-1.9
SDG15: Life on Land	Supporting land ecosystems through education	53.3	56.7	3.4
SDG15: Life on Land	Supporting land ecosystems through action	31.7	45	13.3
SDG15: Life on Land	Land sensitive waste disposal	29.1	29.1	0
SDG16: Peace, Justice and Strong Institutions	Research on peace and justice	70	67.9	-2.1
SDG16: Peace, Justice and Strong Institutions	University governance measures	61.3	88.5	27.2
SDG16: Peace, Justice and Strong Institutions	Working with government	46	100	54
SDG16: Peace, Justice and Strong Institutions	Proportion of graduates in law and civil enforcement	62.2	63.8	1.6
SDG17: Partnership for the Goals	Research into partnership for the goals	64.8	67.6	2.8
SDG17: Partnership for the Goals	Relationships to support the goals	82.2	73.3	-8.9
SDG17: Partnership for the Goals	Publication of SDG reports	6.9	68.7	61.8
SDG17: Partnership for the Goals	Education for the SDGs	100	100	0

Táboa 3 : Comparación UDC e UVigo 2021-2022.

	Uvigo	A Coruña
Score 2021	73.5	76.9-82.0
Rank 2021	201-300	201-300
Score 2022	81.3	66.3-70.9
Rank 2022	201-300	301-400

Información de contacto

Unidade de Análisis e Programas.

Edificio Filomena Dato. Planta Baixa.

36310 Vigo (Pontevedra)

986.818.689 986.818.640



