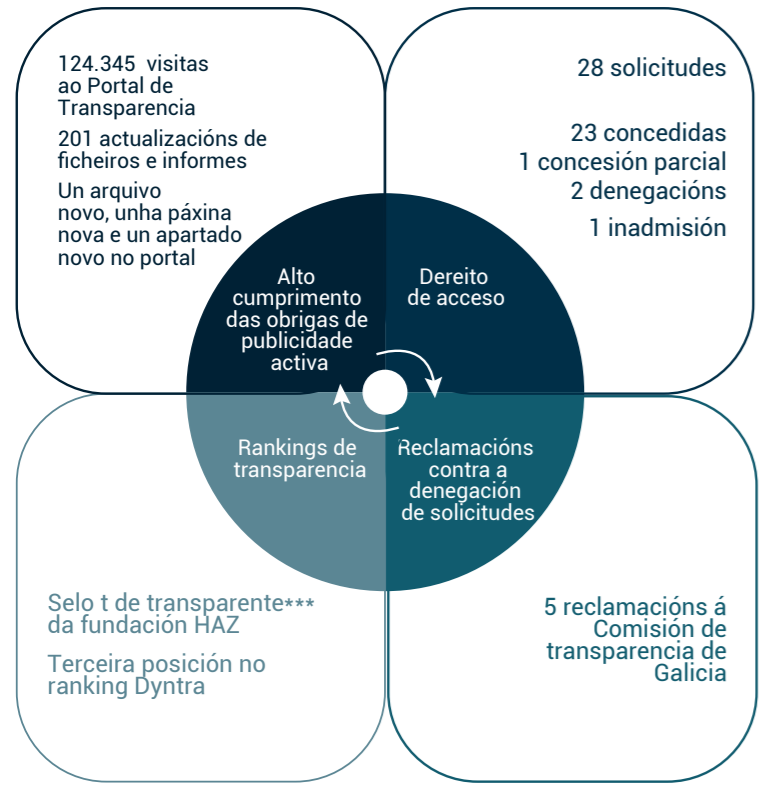


# Resumo informe de transparencia 2023

## Lexislación aplicable

- Lei 19/2013, do 9 de decembro, de transparencia, acceso á información pública e bo goberno (BOE do 10 de decembro de 2013)
- Lei 1/2016, do 18 de xaneiro, de transparencia e bo goberno (DOG do 15 de febreiro de 2016)
- RRegulamento de transparencia e acceso á información pública da Universidade de Vigo
- Lei 6/2018, de 3 de xullo, de Presupostos Xerais do Estado (ano 2018) Disposición adicional 54

## Contido do informe de transparencia



## Grao de cumprimento das obrigas de publicidade activa.

Lei 19/2013, do 9 de decembro, de transparencia, acceso á información pública e bo goberno (BOE do 10 de decembro de 2013)	Lei 1/2016, do 18 de xaneiro, de transparencia e bo goberno (DOG do 15 de febreiro de 2016)	Regulamento de transparencia e acceso á información pública da Universidade de Vigo	Lei 6/2018, de 3 de xullo, de Presupostos Xerais do Estado (ano 2018) Disposición adicional 54
19 indicadores publicados 100% publicado	51 indicadores publicados 98% publicado	17 indicadores publicados 100% publicado	1 indicador publicado 50% publicado

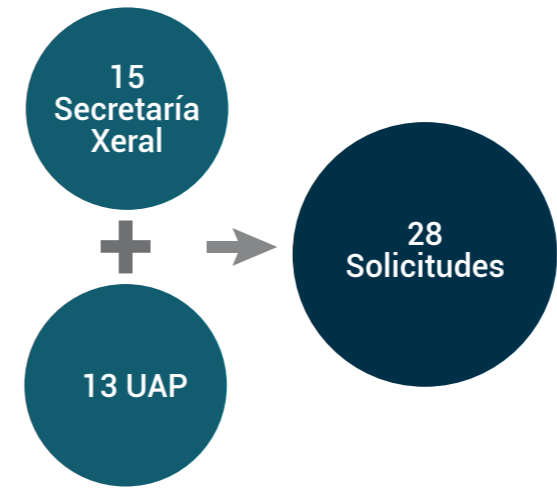
## Portal de transparencia

Publicacións por apartado no 2023	
Apartado	Número de publicacións
UVigo en cifras	123
Información económica e orzamentaria	40
Información sobre o persoal	9
Responsabilidade social	7
Información institucional	7
Rankings e distincións	4
Oferta e demanda académica	4
Dereito de acceso, informes e novas	3
Perfil do profesorado	2
Selo de transparencia	1
Acceso aberto	1

## Táboa de número de visitas

Visitas	2021	2022	2023	% variación 2022-2023
Número total de visitas	72.712	123.503	123.503	0,68%

## Dereito de acceso

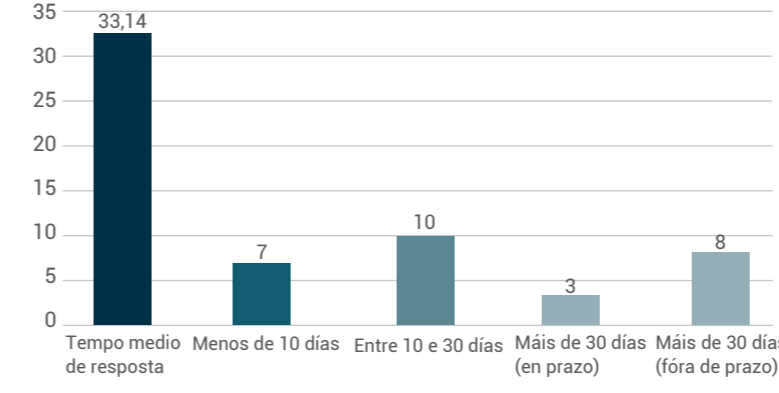


Durante o 2023 recibíronse un total de 28 solicitudes de datos que se amparan nas leis de transparencia. Das solicitudes recibidas, 15 foron de asignadas á Secretaría Xeral e 13 á Unidade de Análises a Programas.

## Dereito de acceso. Evolución 2019 a 2023

Tipo de resolución	2019	2020	2021	2022	2023
Concesión	23	17	17	32	23
Concesión parcial	1	1	-	1	1
Arquivo	1	1	1	-	1
Denegación	1	1	-	2	2
Inadmisión					1

## Tempo de resposta Dereito de acceso 2023



## Rankings de transparencia

A plataforma Dyntra (Dinamic Transparency Index) é unha plataforma colaborativa que traballa na medición e xestión do goberno aberto nas organizacións e na sociedade civil. A finais do 2023 a Universidade de Vigo atopábase na terceira posición, cumprindo un total de 159 dos 169 indicadores (un 94,08 %).

## Rankings de transparencia Dyntra

Posición	Entidade	Porcentaxe
1	Universidad de Valladolid	94,67 %
1	Universidad de Huelva	94,67 %
3	Universidade de Vigo	94,08 %
3	Universidad de Murcia	94,08 %
5	Universidad de Zaragoza	92,31 %
6	Universidad de Burgos	91,72 %

A Universidade de Vigo tamén conseguiu no 2023 a terceira posición no ranking de transparencia das Administracións públicas españolas de Dyntra.

## Rankings de transparencia Dyntra

Posición	Entidade	Porcentaxe
1	Universidad de Valladolid	94,67 %
2	Universidad de Huelva	94,67 %
2	Universidade de Vigo	94,08 %
4	Universidad de Murcia	94,08 %
5	Ayuntamiento de Pozoblanco	92,59 %
6	Ayuntamiento de Fuengirola	92,59 %
7	Generalitat Valenciana	92,46 %

No 2023 Universidade de Vigo acada o selo t de transparente\*\*\* (categoría tres estrelas), **Fundación HAZ**, que implica, tal e como comentamos nun apartado anterior, un cumprimento dun 98 %, con 55 puntos sobre os 56 posibles.

## Plan de financiamento das Universidades de Galicia

Dentro do Plan de Financiamento das Universidades de Galicia 2022-2026, por primeira vez vincúlase a asignación de fondos co desempeño na transparencia valorando a posición no Ranking da Fundación Haz (antes Compromiso e Transparencia).

2,5% do reparto de fondos do "panel de indicadores" ligado ó desempeño de transparencia