

INFORME

*da presenza da Universidade
de Vigo nos principais
rankings universitarios*

2025



A publicación do presente informe está aliñado co cumprimento do ODS 16, e en particular, coa meta 16.6 que busca crear institucións eficaces e transparentes que rendan contas á sociedade e co ODS 17, e en particular, coa meta 17.18 que busca aumentar significativamente a dispoñibilidade de datos oportunos, fiables e de calidade.



OBXECTIVOS
DE DESENVOLVEMENTO
SOSTIBLE

Contido

Introdución	5
Rendición de contas cos rankings	6
Ranking de Shanghai (ARWU).	10
Ranking de Shanghai by Subjects.	12
Global Ranking of Sport Science Schools and Departamentos.	13
The Center of World University Rankings (CWUR).	14
Dyntra (Dinamic. Transparency Index)	16
Fundación HAZ.	17
Fundación CYD.	18
Ranking CYD universidades sostibles	19
Green Metric.	20
InCites Essential Science Indicators.	21
IUNE	23
Leiden Ranking CWTS.	24
Nature INDEX.	25
NTU RANKING.	27
QS World University Rankings.	29
QS World University Rankings by subjects.	31
QS World University Rankings Sustainability.	33
QS European Ranking.	34
Ranking web de Universidades (Webometrics).	35
RUR (Round University Ranking).	36
Scimago Institucion Rankings.	39
Times Higher Education (THE WUR)	41
Times Higher Education by Subject	44
THE IMPACT.	45
THE Interdisciplinary Science Rankings 2026	48

UniRank University Ranking	49
U-Ranking Ivie	50
University Ranking by Academic Performance (URAP).	52
US News a world report education.	55
US News a world report education by subjects	57
Plan de financiamento das universidades de Galicia 2022-2026	58
Anexo I. Cadro resumo posición UVigo Rankings.	60
Anexo II. Cadro resumo posición UVigo Ranking ARWU subject	62
Anexo III. Cadro resumo posición UVigo Ranking THE subject	63
Anexo IV. Cadro resumo posición UVigo Ranking QS específico subject	64
Información de contacto	65

Introdución

*Na seguintes páxinas
pode consultarse a
posición da UVigo
en distintos rankings
no ano 2025.*

A Universidade de Vigo ten o recoñecemento internacional dalgúns dos rankings universitarios máis relevantes, pero tamén unha presenza moi destacable nas clasificacións que realizan diversas entidades dentro de España.

Nas seguintes páxinas podemos ver a posición da nosa universidade en diversas clasificacións que valoran, dende a capacidade investigadora, a docencia, a citación, a produción científica e artigos académicos, á transferencia de coñecemento ou as patentes rexistradas. Na parte final deste informe poden atoparse varias táboas que reflicten a evolución dos diferentes rankings nos últimos anos.

Debemos ser conscientes que os rankings internacionais comparan sistemas universitarios moi diversos, con características académicas, económicas e socio-políticas moi diversas, polo que non sempre a comparación é de todo adecuada, xa que as diferenzas son tan salientables que as analoxías son moi limitadas. Aínda así, a posición da UVigo nestes rankings amosa claramente os esforzos da nosa institución para acadar as máximas cotas de calidade na ensinanza superior, e permite a comparación con institucións de características similares.

Rendición de contas cos rankings

A publicación da Lei orgánica 2/2023, do 22 de marzo, do sistema universitario supón un novo contexto normativo no ámbito universitario aliñado coa rendición de contas á sociedade. Así a citada lei no seu preámbulo indica o seguinte “... a Lei consagra a transparencia e o rendemento de contas das universidades pública...”. Ademais hai varios artigos que afondan na rendición de contas, entre eles o artigo 3.5 no que se indica que “...as universidades deberán renderlle contas á sociedade do uso dos seus medios e recursos humanos, materiais e económicos, desenvolver as súas actividades mediante unha xestión transparente e ofrecer un servizo público de calidade”.

Os diversos rankings, tanto de carácter xeral, produción científica ou temático, son unha boa guía para amosar o desempeño da nosa institución nas funcións que como universidade ten encomendada mediante *a docencia, a investigación e a transferencia do coñecemento*. Así nos seguintes artigos indican que se informará do seguintes aspectos:

- “... fomento da equidade e igualdade, o impulso da sostibilidade, a loita contra o cambio climático e os valores... dos ODS” (artigo 2.3).
- “... fomentarán a participación da comunidade universitaria... na promoción da democracia, igualdade..., asemade nos ODS” (artigo 18.1).
- “... velarán por que os seus campus sexan climaticamente sostibles..., Estratexia de mitigación e adaptación ao cambio climático... para facer fronte á emerxencia climática” (artigo 18.2).
- “... promoverán un desenvolvemento económico e social equitativo, inclusivo e sostible...” (artigo 18.4).

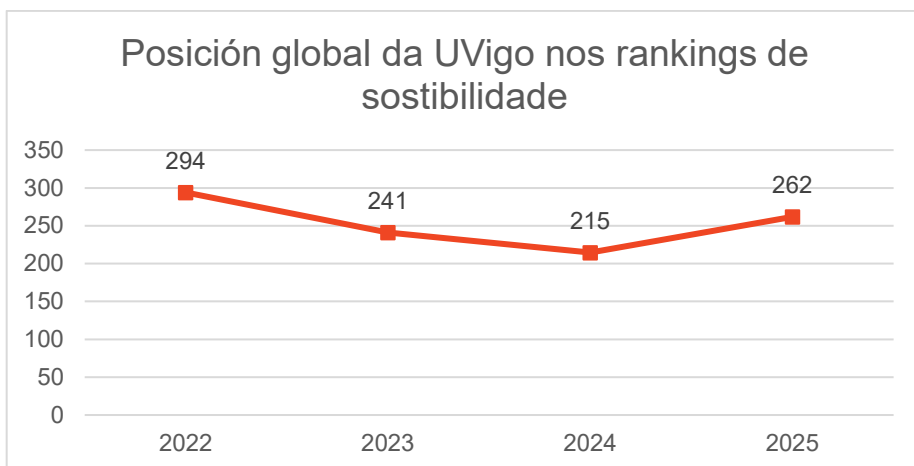
O anterior reflíctese na participación da Universidade de Vigo nos ranking *THE Impact, GreenMetric e QS World University Rankings Sustainability*, os cales

permiten ver o aliñamento co desempeño dos ODS da Axenda 2030, a sostibilidade ambiental, social e a gobernanza co resultado das métricas deses rankings.

Na seguinte táboa detállase o posicionamento en cada un deses rankings e o posicionamento medio global:

an.	Pos. Global	GreenMetric	QS Sustainability	THE Impact
2022	294	300	381	201
2023	241	252	370	101
2024	215	262	281	101
2025	262	262	322	201

O posicionamento medio relativo diminúe no último ano respecto a tendencia dos últimos tres anos ó empeorar o posicionamento no QS Sustainability e THE Impact.



Ó ser unha escala diferente, non se inclúe nos gráficos anteriores o posicionamento na primeira edición do Ranking CYD de universidades sostibles, no que a Universidade de Vigo figura no TOP 10 das universidade máis destacadas nas dimensións social e medioambiental, e que se comenta máis adiante na información relativa a dito ranking.

Ademais, noutros artigos da LOSU, tamén se establece a rendición de contas á sociedade da xestión universitaria:

- “...deberán establecer mecanismos de rendemento de contas e de transparencia na xestión...”. (artigo 39.1).
- “... deberán establecer nos seus estatutos os mecanismos de rendemento de contas...” (artigo 39.2).
- “... deberán contar cun portal de transparencia e garantir o dereito de acceso á información que consideren institucionalmente relevante...” (artigo 39.3).
- “... información actualizada nos portais de transparencia dos espazos de participación...” (artigo 44.6).
- “... someterase aos principios de transparencia e rendemento de contas...” (artigo 59.1).

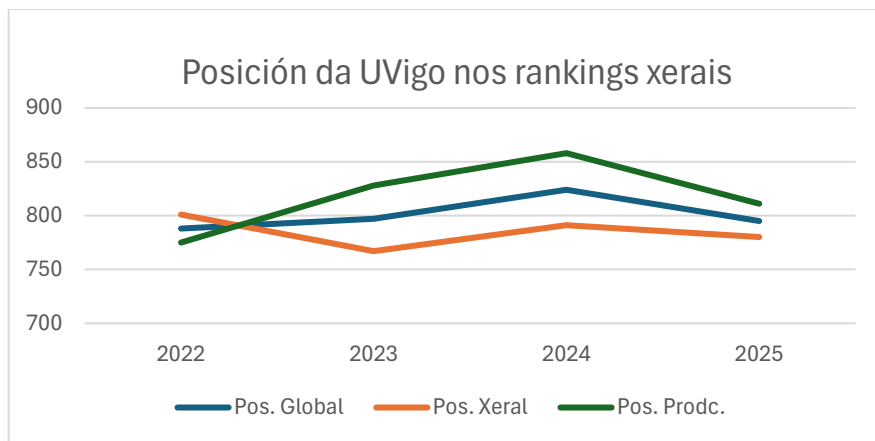
O cal se reflicte no posicionamento da Universidade de Vigo nos ranking de transparencia da Fundación Haz e na plataforma colaborativa DYNTRA.

A información sobre transparencia na Universidade de Vigo queda extensamente recollida no Informe de Transparencia que anualmente se presenta no Claustro Universitario ([web](#)).

Por outra parte, na seguinte táboa pódese ver o posicionamento medio nos principais rankings de carácter xeral e por produción científica:

an.	Pos. Global	Rankings xerais							Rankings de produción científica						
		Pos. Xeral	ARWU	CWUR	QS WUR	RUR	THE WUR	US News	Prodc	Incities	Leiden	Nature	NTU	SCIMAGO	URAP
2022	788	801	501	786	1001	644	1001	870	775	1167	672	830	751	576	653
2023	797	767	501	801	901	733	801	866	828	1151	675	878	701	889	672
2024	824	791	801	811	901	614	801	818	858	1137	693	1085	651	887	692
2025	794	778	801	811	851	624	801	781	811	1101	716	919	667	829	632

No que se observa unha leve melloría no posicionamento medio global respecto o ano anterior pola mellora no posicionamento medio tanto nos rankings de carácter xeral como aqueles de produción científica.



A mellora no posicionamento global tamén se reflicte no posicionamento medio deses rankings respecto ás outras universidades de ámbito nacional.

an.	Rankings xerais								Rankings de produción científica						
	Pos. Global	Pos. Xeral	ARWU	CWUR	QS WUR	RUR	THE WUR	US News	Pos. Prodc.	Incities	Leiden	Nature	NTU	SCIMAGO	URAP
2022	27	27	12	26	29	19	47	26	27	43	18	27	23	26	22
2023	25	24	10	27	27	22	34	25	26	39	18	24	21	29	23
2024	26	25	27	27	25	20	32	21	27	39	18	33	17	33	19
2025	23	22	26	27	24	22	14	17	24	33	18	23	25	29	17



Ranking de Shanghai (ARWU).

No Académic Ranking of World Universities 2025 a UVigo atópase no grupo das 801-900 mellores do mundo.



O Academic Ranking of World (ARWU) utiliza seis indicadores obxectivos para clasificar as universidades do mundo, incluída a cantidade de ex-alumnos/as e persoal con premios Nobel, o número de investigadores altamente citados, o número de artigos publicados en revistas de ciencias naturais, ou número de artigos indexados no Science Citation Index. Máis de 2500 universidades son clasificadas cada ano, e publícase unha clasificación coas 1000 mellores.

En Alumni, este ranking analiza os alumnos da institución que teñen premios Nobel e medallas. Entendendo como alumnos aqueles que obteñen licenciaturas, mestrados e doutorados, establecendo diferentes pesos en función do período de obtención dos premios.

En Award, recollen o número de persoas que se atopan traballando na institución no momento en que resultan gañadoras dos premios Nobel de física, química, medicina e medallas nos campos de economía e matemáticas, establecendo diferentes pesos en función do período de obtención dos premios.

En HiCi, tómanse o número de investigadores altamente citados por Clarivate, na lista publicada en novembro do 2024. Neste caso só a filiacións principais se consideran investigadores altamente citados.

En N&S, teñen en conta o número de traballos indexados en *Nature and Sciences* entre 2020 e 2024, dando unha porcentaxe por cada autor do artigo que pertence á institución.

En PUB, recóllense os artigos indexados en ciencias no *Citación Index-Expanded* e en *Social Science Citación Index*, dentro desta segunda clasificación dáselle unha puntuación de dous puntos.

En PCP, realizase un cálculo ponderado dos cinco indicadores anteriores, dividindo polo número de equivalentes a tempo completo do persoal docente.

No ARWU da edición 2025 as puntuación correspondentes a UVigo son: posición mundial no grupo 801-900, posición no ranking nacional/local no rango 26-29.



Con respecto as puntuacións da UVigo en cada un dos items e a súa evolución pode consultarse na seguinte táboa:

INDICADOR	2022	2023	2024	2025
<i>Alumnos con Nobel e Fields (Alumni)</i>	0	0	0	0
<i>Premios Nobel e Fields (Award)</i>	0	0	0	0
<i>Investigadores citados (HiCi)</i>	9.7	9.3	0	0
<i>Papers en Nature e Science (N&S)</i>	3.8	4.1	4.5	4.4
<i>Publicacións indexadas (PUB)</i>	27.4	25.4	26.5	24.4
<i>Rendemento per cápita (PCP)</i>	17.4	16.8	15.8	14.4

Máis información sobre o ARWU pode consultarse na [web](#).



Na edición 2025 a UVigo está presente en 11 subjects.

Ranking de Shanghai by Subjects.

O ranking de Shanghai realiza tamén unha clasificación por materias, que contén un total de 57 materias agrupadas en ciencias naturais, enxeñaría, ciencias da vida, ciencias médicas y ciencias sociais. Este ranking mide o desempeño das universidades en cada unha das materias, incluíndo: resultados de investigación (Q1) a influencia da investigación (CNCI), a colaboración internacional (IC), a calidade da investigación e premios académicos internacionais. Este indicador baséase nunha enquisa de Excelencia Académica realizada polo propio ranking dende 2017, participando, 2 000 universidades de 100 países e rexións que finalmente figuran no ranking.

Na edición do 2025 a UVigo acada a súa mellor puntuación en ciencia e tecnoloxía dos alimentos e en oceanografía.

No anexo II deste documento pódese ver unha clasificación detallada da nosa universidade neste ranking e a evolución nos últimos anos.

Subject	World Rank	Country /Region Rank
Food Science & Technology	17	1
Oceanography	151-200	5-7
Agricultural Sciences	201-300	10-16
Instruments Science & Technology	301-400	5-8
Biotechnology	301-400	7-10
Atmospheric Science	301-400	8-13
Economics	301-400	9-13
Earth Sciences	401-500	9-12
Biological Sciences	401-500	10-15
Chemistry	401-500	10-14
Pharmacy & Pharmaceutical Sciences	401-500	12-14

Máis información sobre o ARWU por materias pode consultarse na [web](#).



No Ranking Shanghai relativo á ciencia do deporte, no 2025, a posición da UVigo foi no grupo 201-300.

Global Ranking of Sport Science Schools and Departaments.

Shanghai Ranking, publicou en 2016 por primeira vez o Ranking Global de Escolas e Departamentos de Ciencias do Deporte- Este ranking adopta unha metodoloxía que destaca o desempeño de máis de 300 universidades con unidades relacionadas co deporte. Estas universidades enuméranse en función da medición de publicacións, citación, citas por publicación, publicacións en revistas do 25% superior e publicacións en colaboración internacional. Os datos bibliométricos recompílanse da WOS nun período de 5 anos. O peso de cada un dos indicadores pode verse na seguinte imaxe:

Criterios	Indicador	Código	Peso
Resultados de la investigación	Artículos indexados en Web of Science	PUB	10%
	Citas de artículos	CIT	20%
Calidad de la investigación	Citas por artículo	Partido Comunista Chino	30%
	Artículos publicados en el 25% de las revistas más importantes	ARRIBA	30%
Colaboración internacional	Porcentaje de artículos con coautoría internacional	CI	10%
Total			100%

A posición que acada a nosa universidade a nivel mundial é no grupo 201-300.

World Rank	Institution	Country/Region
201-300	UVigo University of Vigo Faculty of Education and Sport Science	

Máis información sobre o Global Ranking of Sport Science Schools and Departaments ranking pode consultarse na [web](#).



*Na edición World
University
Rankings 2025 a
UVigo acada a
posición 811 a nivel
mundial.*

The Center of World University Rankings (CWUR).

The Center of World University Rankings (CWUR) publica as únicas clasificacións universitarias globais que miden a calidade da educación e a capacitación dos estudantes, así como o prestixio dos membros e a calidade da investigación.

CWUR utiliza os seguintes indicadores:

- **Calidade da educación**, cun peso dun 25%, mide o número de ex alumnos que gañaron premios e medallas importantes a nivel internacional, en relación co tamaño da universidade.
- **Emprego de antigos alumnos**, cun peso dun 25%, mide o número de alumnos da universidade que ocupan posicións de CEO nas principais empresas do mundo, en relación co tamaño da universidade.
- **Calidade das facultades**, cun peso dun 10%, medida polo número de académicos que gañaron premios e medallas importantes a nivel internacional.
- **Desempeño da investigación**, cun peso dun 40%, dividido en 4 apartados que teñen unha ponderación dun 10% cada un. Os apartados son os seguintes: resultado total da investigación, segundo o número total de traballos de investigación; publicacións de alta calidade, segundo o número de traballos de investigación que aparecen en revistas de primeiro nivel; influencia, medida polo número de traballos de investigación que aparecen en revistas altamente influentes; citas medidas polos traballos de investigación altamente citados.

Na edición World University Rankings 2025 a Uvigo acada posto 811 a nivel mundial, o 309 a nivel europeo e o 27 en España dentro do TOP do 3,8%.

World Rank	Institution	Location	National Rank	Education Rank	Employability Rank	Faculty Rank	Research Rank	Score
811 Top 3.8%	University of Vigo	Spain	27	-	-	-	772	71.8

Con respecto as puntuacións da UVigo en cada un dos items e a súa evolución pode consultarse na seguinte táboa:

	2022	2023	2024	2025
<i>Calidade da educación</i>	-	-	-	
<i>Emprego de antigos alumnos</i>	-	-	-	
<i>Calidade das facultades</i>	-	-	-	
<i>Resultados de investigación</i>	744	765	773	772
<i>Total</i>	71.6	71.7	71.7	71.8

Máis información sobre o ranking CWUR pode consultarse na súa [web](#).



Dyntra (Dinamic. Transparency Index)

A UVigo acada o 3º posto en transparencia, segundo o ranking Dyntra a decembro de 2025.

A plataforma Dyntra (Dinamic Transparency Index) xorde como a primeira plataforma colaborativa que traballa na medición e xestión do goberno aberto, nas organizacións e na sociedade civil. Nesta plataforma avalíanse un total de 169 indicadores para determinar o grao de transparencia das universidades.

Na consulta realizada en decembro do 2025 a Universidade de Vigo ocupa o terceiro posto, cumprindo cun total de 163 dos 169 indicadores referidos, o que implica un 96,45 % de grao de cumprimento. Debemos de ter en conta que se trata dun ranking dinámico polo que a posición dunha institución varía constantemente, en función do grao de cumprimento de indicadores en cada momento.

Este alto grao de cumprimento coa transparencia pública fai que a UVigo tamén se atope no ranking de transparencia das Administracións públicas españolas, elaborado por esta mesma plataforma, no que acada igualmente a terceira posición.

Universidades			
POSICIÓN	ENTIDAD	ÍNDICE	PORCENTAJE
1	Universidad de Zaragoza	165 de 169 indicadores	97.63%
1	Universidad de Murcia	165 de 169 indicadores	97.63%
3	Universidade de Vigo	163 de 169 indicadores	96.45%
3	Universidad de Valladolid	163 de 169 indicadores	96.45%
5	Universidad de Cádiz	160 de 169 indicadores	94.67%
6	Universitat de Girona	158 de 169 indicadores	93.49%

Administraciones Públicas españolas			
POSICIÓN	ENTIDAD	ÍNDICE	PORCENTAJE
1	Universidad de Zaragoza	165 de 169 indicadores	97.63%
1	Universidad de Murcia	165 de 169 indicadores	97.63%
3	Universidade de Vigo	163 de 169 indicadores	96.45%
3	Universidad de Valladolid	163 de 169 indicadores	96.45%

Máis datos sobre o ranking Dyntra poden ser consultados na súa [web](#).

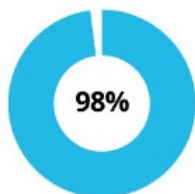


*A UVigo acada na edición 2025 neste ranking o selo de “transparencia t de transparente ***”.*

Fundación HAZ.

A *Fundación Haz*, coa misión de fortalecer a confianza da sociedade nas institucións e empresas promovendo a transparencia, o bo goberno e o compromiso social, realiza diversas publicacións, *entre elas o Informe de transparencia voluntaria en la web de las universidades españolas*.

No exame de transparencia 2025 a Universidade de Vigo está entre as máis transparentes do Estado e acada o selo “de transparencia t de transparente***” na categoría de tres estrelas. A UVigo cumpre totalmente 30 indicadores e parcialmente outro obtendo un total de 61 puntos, que equivale a un 98% de cumprimento.



O selo de t de transparente entrégase a aquelas organizacións que acadan entre 56 e 62 puntos (90% a 100% de cumprimento).

Máis datos sobre este ranking poden ser consultados na súa [web](#).

Fundación **CYD** Fundación CYD.

D

O informe CYD no que se fai unha análise das características básicas do sistema universitario español, recollendo datos moi variados, dende o desempeño dos universitarios, á estrutura, pasando por cuestións relacionadas co persoal ou a financiación. Analizando catro grandes apartados: ensinanza e aprendizaxe, investigación, transferencia e coñecemento así como a súa orientación internacional.

No proceso de obtención dos datos a Fundación CyD realiza tres cuestionarios específicos dos que se recompila a información nunha web e sobre os que posteriormente realízase un control de calidade e unha análise para poder facer o cálculo dos indicadores. Para elo tamén utilizan datos do SIIU e dos datos procedentes do Informe de Inserción Laboral dos egresados universitarios elaborado con datos SIIU e datos da Tesorería da Seguridade Social. Os indicadores cienciaométricos e de patentes son elaborados por SCImago Lab a partir da información extraída de Scopus e PARSAT. Para algúns datos cienciaométricos utilizan a base de datos WoS e o CWTS Leiden.

Na edición Ranking CYD 2025 a Universidade de Vigo atópase dentro dos resultados globais das universidades de España, e ten un total de 13 indicadores no grupo de maior rendemento, 10 no de rendemento intermedio, e 15 dentro dos de menor rendemento relativo e 0 en indicadores nos que non aplica ou non ten datos. Destaca en investigación e transferencia do coñecemento, con nove indicadores dentro do grupo de rendemento alto. Os referidos a investigación son fondos externos de investigación, tanto captados coma liquidados, publicacións por profesor, publicacións altamente citadas, post-doctorados e tramos de investigación. En transferencia do coñecemento obtense rendemento alto en fondos privados, patentes concedidas por profesor e ingresos por licencias.

Máis datos sobre este ranking poden ser consultados na súa [web](#).

*Na edición Ranking
CYD 2025 ten 13
indicadores dentro
dos de maior
rendemento.*

Fundación **CYD** Ranking CYD universidades sostibles

D

Este ranking, promovido pola Fundación Conocimiento y Desarrollo (CYD), avalía o grao de implicación das universidades españolas cos principais retos sociais e medioambientais do século XXI, recoñecendo o papel das institucións de educación superior como motores de cambio, innovación e cohesión social.

Na primeira edición do Ranking CYD universidades sostibles a UVigo acada a 7 posición.

O estudo da Fundación CYD pretende ofrecer unha visión global e comparativa do nivel de compromiso das universidades con valores como a igualdade de xénero, a inclusión educativa, a prevención da discriminación e o acoso, a acción social, o voluntariado e a promoción da saúde e o benestar. Estes aspectos, cada vez máis centrais na estratexia universitaria, forman parte dun enfoque que entende a sostibilidade non só como un reto ambiental, senón tamén humano e institucional.

A Universidade de Vigo sitúase na posición sétima entre as universidades máis de destacadas:

TOP 10 UNIVERSIDADES más destacadas en las **DIMENSIONES SOCIAL Y MEDIOAMBIENTAL**

1	VALÈNCIA- ESTUDI GENERAL	UNIVERSITAT ID VALÈNCIA
2	GIRONA	Universitat de Girona
3	MÁLAGA	UNIVERSIDAD DE MÁLAGA
4	ALMERÍA	UNIVERSIDAD DE ALMERÍA
5	SALAMANCA	UNIVERSIDAD DE SALAMANCA
6	SEVILLA	UNIVERSIDAD DE SEVILLA
7	VIGO	Universidade de Vigo
8	ALICANTE	Universitat d'Alicante Universidad de Alicante
9	GRANADA	UNIVERSIDAD DE GRANADA
10	JAÉN	Universidad de Jaén

www.rankingcyd.org

RANKING CYD
UNIVERSIDADES SOSTIBLES

Máis datos sobre o ranking CYC universidades sostibles poden ser consultados na súa [web](#).



No 2025 a UVigo ocupa o posto 262 a nivel mundial e 6 en España.

Green Metric.

Green Metric ten como obxectivo proporcionar o resultado dunha enquisa en liña sobre a condición actual e as políticas relacionadas coa sostibilidade das universidades do mundo, intentando chamar a atención sobre a loita contra o cambio climático, a conservación da enerxía e a auga, a reciclaxe de residuos e o transporte ecolóxico. Os datos que analizan son relativos a: entorno e infraestruturas, enerxía e cambio climático, residuos, auga, transporte e educación e investigación.

No 2025 a UVigo atópase no posto 262 a nivel mundial, a mesma posición có ano anterior, pero mellorando a puntuación total que pasou de 7750 a 7857 puntos. Entre as universidades españolas atópase na posición 6, mellorando o posicionamento do ano anterior.

World Rank	University	Total Score	SI Score	EC Score	WS Score	WR Score	TR Score	ED Score
262	Universidade de Vigo Spain, Europe	7875	1075	1525	1800	912.5	1350	1212.5

No Portal de Transparencia da Universidade de Vigo poden consultarse os informes de posicionamento da nosa entidade nas diferentes edicións. Poden atopalo neste [enlace](#).

Máis datos sobre o ranking Green Metric poden ser consultados na súa [web](#).

InCites Essential Science Indicators.

No 2025 a UVigo atópase no posto 1101 mundial en canto a número de citacións.

O Essential Science Indicators, pertence a *Clarivate Analytics*, é unha compilación de estatísticas de rendemento e tendencias, extrapoladas dos recontos de artigos publicados en revistas académicas e das citas destes artigos, utilizando a *Web of Science*. A base de datos actualízase cada dous meses, polo tanto 6 veces ao ano.

O reconto de artigos derívanse de revistas indexadas na colección principal de *Web of Science*, tanto de índice de citas de ciencias ampliado, como índice de citas de ciencias sociais. Estando cada revista asignada a un dos 22 campos de investigación que se utilizan, incluíndo un campo “multidisciplinar”. Os artigos que se utilizan son tanto artigos científicos regulares como artigos de revisión.

Os indicadores que se analizan son:

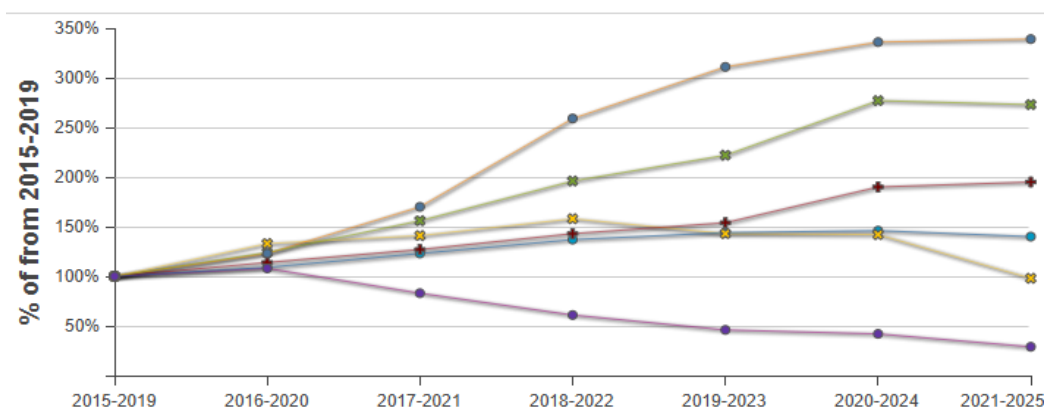
- Número de artigos, como número total de artigos da WoS
- Número de citas, como número de citas recibidas por todos os artigos no campo de investigación.
- Citas por artigo, como número total de citas dividido polo número total de artigos.
- Artigos altamente citados, como número de artigos que reciben o número mínimo de citas para ubicalos no 1 % superior de todos os artigos do campo.

O número de citacións da UVigo en dito período é de 275 336, cun total de 13 500 documentos, o que implica que acade a posición 1 101a nivel mundial, dun total de 10 347 institucións analizadas.

En canto a súa posición en España é a número 33 dun total de 317 institucións.

	Institutions	Countries	Web of Science Documents	Cites	Cites/Paper	Top Papers
1101	UNIVERSIDADE DE VIGO	SPAIN	13500	275336	20.40	211

Institucións: UNIVERSIDADE DE VIGO



Normalized	2015-2019	2016-2020	2017-2021	2018-2022	2019-2023	2020-2024	2021-2025
Total Papers	100%	109%	123%	137%	144%	146%	140%
Total Citations	100%	124%	156%	196%	222%	277%	273%
Total Citations per Paper	100%	114%	127%	143%	154%	190%	195%
Top Papers	100%	123%	170%	259%	311%	336%	339%
Citations to Top	100%	133%	141%	158%	143%	142%	98%
Citations per Top	100%	108%	83%	61%	46%	42%	29%

Raw	2015-2019	2016-2020	2017-2021	2018-2022	2019-2023	2020-2024	2021-2025
Total Papers	5,058	5,503	6,228	6,915	7,288	7,378	7,086
Total Citations	34,779	43,255	54,254	68,187	77,106	96,213	94,871
Total Citations per Paper	6.88	7.86	8.71	9.86	10.58	13.04	13.39
Top Papers	44	54	75	114	137	148	149
Citations to Top	27,081	35,933	38,314	42,758	38,738	38,532	26,469
Citations per Top	615.48	665.43	510.85	375.07	282.76	260.35	177.64

Máis datos sobre este ranking poden consultarse na súa [web](#).



No 2025 a UVigo
destaca na área
de innovación.

IUNE

O informe IUNE, sobre a actividade investigadora das universidades españolas, é o resultado do traballo realizado por un grupo de investigadores pertencentes ás universidades que integran a “Alianza 4U”, integrada por Universidad Carlos III de Madrid, Universidade Autónoma de Madrid, Universitat Autònoma de Barcelona e Universitat Pompeu Fabra, con financiación dos ministerios de Ciencia e Innovación e de Educación.

Este informe analiza a actividade investigadora das universidades do Sistema Universitario Español na década 2014-2023. A partir dunha ampla batería de indicadores recóllense aspectos relativos a: profesorado, recoñecemento (premios nacionais de investigación e sexenios obtidos, tanto ordinarios como por convenio), actividade científica (publicacións por universidade, publicación por profesor, publicacións no primeiro cuartil, Top 3 de publicacións de universidades, publicacións en acceso aberto, publicacións en colaboración nacional, publicacións en colaboración internacional, citas por universidade, citas por profesor e documentos non citados), actividade científica emerxente, innovación (patentes, contratos de I+D e consultorías, prestación de servizos, licencias, extensións PCT e *spin-off*), competitividade (proxectos do Plan Nacional, Proxectos do Programa Marco da UE), financiación (ingresos xerados por investigación, ingresos liquidados por operacións non financeiras) e capacidade formativa (becas FPI, becas FPU, contratos Juan de la Cierva, contratos Ramón y Cajal e teses defendidas).

Na edición do 2025 a UVigo obtén os mellores posicionamentos e promedios no indicador de Contratos I+D e consultorías por 100 profesores coa posición relativa 19, Número de Patentes por 100 profesores coa posición relativa 11 e Número de *spin-off* por 100 profesores tamén coa posición relativa 11.

A información máis detallada sobre os indicadores da UVigo no informe IUNE debe ser consultada na súa [web](#).



No CWTS Leiden Ranking do 2025 a UVigo ocupa o posto 716 na posición mundial.

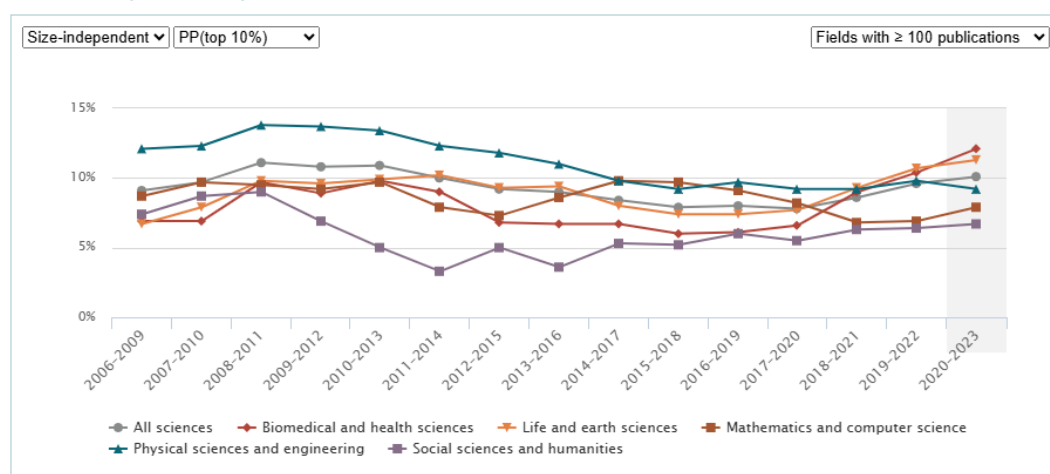
Leiden Ranking CWTS.

O Leiden Ranking ofrece información clave sobre o rendemento científico de 1 500 universidades de todo o mundo, cun conxunto de indicadores bibliométricos, que proporciona estatísticas sobre o impacto científico das universidades e sobre a participación das universidades en colaboración científica.

O CWTS Leiden Ranking baséase en datos bibliográficos da base de datos da *Web of Sciences* producida por Clarivate Analytics. Esta base de datos consta de varios índices de citas e o ranking Leiden utiliza o *Science Citation Index Expanded*, o *Social Science Citation Index*, e o *Arts & Humanities Citation Index*. Nesta clasificación non se teñen en conta actas de congresos, publicacións e publicacións de libros. Para ser clasificada como unha publicación principal debe cumprir os seguintes criterios: que fose redactada en inglés, que non sexa anónima, que non fose retractada e que aparecese nunha revisa principal.

No CWTS Leiden Ranking do 2025 con datos referidos ao período 2020-2023 a Universidade de Vigo ocupa o posto 716 na posición mundial, o 214 en Europa e o 18 en España.

Time trend (2006–2023)



Mais datos sobre este ranking poden ser consultados na súa [web](#).

natureINDEX

Nature INDEX.

Datos do 1 de novembro do 2024 a 31 de outubro de 2025 a UVigo ocupa o posto 919 nas institucións académicas e 23 en España.

É unha base de datos de información de afiliación de autores que recompila artigos de investigación publicados nun grupo seleccionado de 82 revistas científicas de alta calidade. Os seus creadores, o grupo *Nature Research*, indican que con este índice proporcionase información, case en tempo real, sobre os resultados de investigación de alta calidade a nivel institucional, nacional e rexional. O índice actualízase mensualmente e os datos recollen unha ventá anual de resultados.

É unha base de datos de información de afiliación de autores que recompila artigos de investigación publicados nun grupo seleccionado de 145 revistas de ciencias naturais e ciencias da saúde, seleccionadas en función da reputación por un panel de científicos/as. O número total de revistas incluídas revísase de forma continua e son validadas por unha enquisa posterior na que se lles pregunta ás persoas enquisadas en que revistas lles gustaría publicar, nun intento de que a lista de revistas sexa razoablemente consensuada. Con esta lista preténdese que as revistas escollidas reflectan verdadeiramente os niveis superiores de logros de investigación ao xuízo de pares.

A nivel global a UVigo ocupa o posto 1142 na posición global e o posto 919 nas institucións académicas, o posto 31 global en España e o 23 académico.

Time frame: 1 November 2024 - 31 October 2025

	Global	Spain
Overall	1142	31
Academic	919	23

En canto a clasificación por áreas temáticas a mellor posición acadada é a de Terra e Ciencias ambientais na posición 857.

Position by research output ⓘ **Share in subject areas**

	Global	Spain
Biological sciences	1327	41
Chemistry	1011	30
Earth & environmental sciences	857	11
Health sciences	1969	73
Physical sciences	950	22

Research

University of Vigo (UVIGO) has the following research output in the current window (1 November 2024 - 31 October 2025) of the Nature Index. Click on Count to view a list of articles representing the corresponding Share value.

Overall research output

	Count	Share
Overall	55	9.64

Overall Count and Share for 'University of Vigo (UVIGO)' based on the 12-month time frame mentioned above.

[View all articles >](#)

Research outputs by subject area

Subject	Count	Share
Biological sciences	10	1.22
Chemistry	16	3.90
Earth & environmental sciences	7	1.45
Health sciences	10	0.45
Physical sciences	26	4.19

Note: Articles may be assigned to more than one subject area, as a result the sum of the subject research outputs may not equal the overall research outputs.



Note: Hover over the donut graph to view the Share for each subject.

Máis datos sobre este ranking poden consultarse na súa [web](#).



NTU RANKING.

No 2025 a UVigo acada unha posición no grupo 667 a nivel mundial.

O NTU ranking, *performance Ranking of Scientific Papers for World Universities*, é publicado pola Universidade Nacional de Taiwan. Este ranking proporciona unha clasificación sobre o desempeño dos documentos científicos para as universidades do mundo. Este sistema de clasificación está deseñado para avaliar os logros das universidades en investigación mediante o uso de indicadores obxectivos. O ranking proporciona unha clasificación xeral en 6 campos e 27 materias, os indicadores están deseñados para comparar tanto a calidade como a cantidade dos traballos científicos de cada universidade.

As medicións de desempeño en 2025 compóñense de oito indicadores que representan tres criterios diferentes dos desempeño dos artigos científicos:

- Produtividade da investigación (25%): número de artigos nos últimos 11 anos (2014-2024) e número de artigos no ano actual (2024).
- Impacto da investigación (35%): número de citacións nos últimos 11 anos (2014-2024), número de citacións nos últimos 2 anos (2023-2024) e número promedio de citas dos últimos 11 anos (2014-2024)
- Excelencia da investigación (40%): índice h dos últimos 2 anos (2023-2024), número de artigos altamente citados (2014-2024), e número de artigos en revistas de alto impacto no ano actual (2023-2024).

A Universidade de Vigo atópase no grupo das 667 a nivel mundial.

World Rank	University	Country	Score	11 Years Articles	Recent Two Years Articles	11 Years Citations	Recent Two Years Citations	Ave. Citations	H-Index	HiCI Papers	Hi-Impact Journal Articles
667	University of Vigo		51.1	54.2	55.5	48.5	53.1	37.5	65.2	47.1	49.6

Máis datos sobre este ranking pode consultarse na súa [web](#).



NTU RANKING by Subjects.

*Na edición
2025 a UVigo
está presente
en 7 subjects.*

No NTU Ranking by Subject na edición 2025 a Universidade de Vigo está presente en 7 materias, sendo a máis descataada en Ciencias Agrícolas co posición número 25 a nivel mundial.

By Subjects

Subject	2011	2012	2013	2014	2015	2016	2017	2018	2019	2020	2021	2022	2023	2024	2025
Agricultural Sciences	169	155	115	140	121	107	125	130	126	116	113	55	25	20	25
Biology & Biochemistry	-	-	-	-	-	-	-	-	-	-	-	-	-	-	-
Chemistry	216	225	263	276	-	-	301-350	351-400	401-450	401-450	401-450	451-500	451-500	401-450	451-500
Chemical Engineering	281	217	217	246	294	-	-	-	-	-	-	-	-	-	-
Civil Engineering	281	242	-	-	-	-	-	-	-	-	270	291	295	-	401-450
Clinical Medicine	-	-	-	-	-	-	-	-	-	-	-	-	-	-	-
Computer Science	-	235	281	287	270	-	301-350	351-400	351-400	401-450	401-450	-	-	-	-
Economics & Business	-	-	-	-	-	-	-	-	-	-	-	-	-	-	-
Electrical Engineering	-	-	-	-	-	-	301-350	301-350	351-400	401-450	401-450	451-500	451-500	401-450	451-500
Environment / Ecology	251	217	266	264	286	-	-	-	-	-	-	-	-	-	-
Geosciences	-	-	-	-	-	-	-	-	-	-	-	-	-	-	-
Immunology	-	-	-	-	-	-	-	-	-	-	-	-	-	-	-
Materials Science	190	183	221	223	244	-	297	301-350	301-350	401-450	451-500	-	-	-	-
Mathematics	-	-	-	-	-	-	-	-	-	-	-	-	-	-	-
Mechanical Engineering	104	160	205	257	-	247	228	278	-	-	-	-	-	-	401-450
Microbiology	-	-	-	-	-	-	-	-	-	-	-	-	-	-	-
Molecular Biology & Genetics	-	-	-	-	-	-	-	-	-	-	-	-	-	-	-
Neuroscience & Behavior	-	-	-	-	-	-	-	-	-	-	-	-	-	-	-
Pharmacology & Toxicology	-	-	-	-	-	-	-	-	-	-	-	-	-	401-450	451-500
Physics	-	-	-	-	-	-	-	-	-	-	-	-	-	-	-
Plant & Animal Science	-	-	-	-	-	-	-	-	-	-	-	-	-	-	351-400

Máis datos sobre este ranking pode consultarse na súa [web](#).



QS World University Rankings.

Na edición 2026 a UVigo a no QS World University Rankings atópase no rango das 851-900 mellores do mundo.

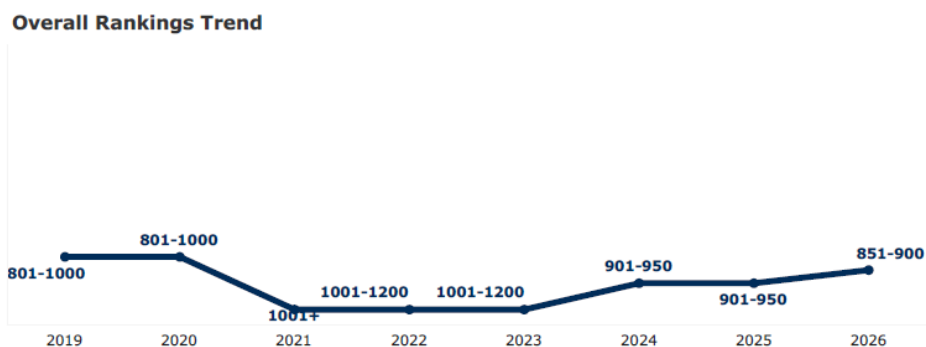
O QS World University Rankings compara as mellores universidades do mundo tanto por área de coñecemento, como por empregabilidade dos seus egresados, ou por o número de citacións que reciben os seus artigos en revistas.

As métricas analizadas e os pesos son da seguinte táboa:

Lens	Weighting	Indicator	Weighting
Research and Discovery	50%	Academic Reputation	30%
		Citations per Faculty	20%
Employability and Outcomes	20%	Employer Reputation	15%
		Employment Outcomes	5%
Global Engagement	15%	International Faculty Ratio	5%
		International Research Network	5%
		International Student Diversity	0%
		International Student Ratio	5%
Learning Experience	10%	Faculty Student Ratio	10%
Sustainability	5%	Sustainability	5%

Na edición do QS World University Rankings 2026 a UVigo está no grupo 851-900, mellorando o posicionamento respecto a anterior edición, e entre as 1501 institucións publicadas dun total de 8 467 analizadas no mundo, e no posto 24 en España.

2019	2020	2021	2022	2023	2024	2025
#801-1000	#801-1000	#1001+	#1001-1200	#1001-1200	#901-950	#901-950
2026						
#851-900						



Con respecto as puntuacións da UVigo en cada un dos items e a súa evolución pode consultarse na seguinte táboa:

	2023	2024	2025	2026
<i>Reputación académica</i>	7.8	8.3	8.9	14
<i>Citas</i>	15.6	17	18	32.5
<i>Resultados de emprego</i>	5.4	7	3.8	5.1
<i>Reputación de empregador</i>	4.5	5.4	5.3	9.1
<i>Relación entre profesores e estudantes</i>	10	8.6	9.4	15.4
<i>Relación de profesores internacionais</i>	2.6	2.3	2.1	4.5
<i>Red internacional de investigación</i>	77.3	35.3	79.9	81.5
<i>Proporción de estudantes internacionais</i>	4.3	4.1	4.8	11.4
<i>Sostibilidade</i>	-	42.6	39.8	72.7

Máis datos sobre este ranking poden consultarse na súa [web](#).



QS World University Rankings by subjects.

O QS tamén realiza o ranking universitario por materias, incluíndo 55 disciplinas en cinco áreas temáticas, e utilizando os seguintes 6 indicadores:

- **Reputación académica**, realízase a partir das respostas de máis de 130.000 académicos, e pídeselles aos enquisados que enumeren 10 institucións nacionais e 30 internacionais que consideren excelentes para a investigación nun área determinada. Logo os resultados da enquisa filtranse segundo a área específica de especialización identificada polos enquisados.
- **Reputación do empregador**, basease nas respostas a unha enquisa por máis de 75.000 empregadores, aos que se lles pide que identifiquen 10 institucións nacionais e 30 internacionais que consideren excelentes para a contratación de graduados. Tamén se lles piden as disciplinas nas que prefiren recrutar.
- **Citas**, os datos proveñen do Elsevier Scopus, establecendo un limiar mínimo de publicación para cada tema, evitando posibles anomalías derivadas de un pequeno número de artigos que sexan moi citados. Tanto o limiar de citas como a ponderación aplicada ao indicador de citas adáptanse para reflectir mellor os patróns prevalentes de publicacións e citas nunha disciplina determinada.
- **Índice H**, como forma de medir tanto a produtividade como o impacto dun académico ou departamento dunha universidade. O índice basease no conxunto de artigos máis citados do académico e o número de citas que recibiron outras publicacións.
- **Rede de investigación internacional (índice IRN)**, reflicte a capacidade de institución para diversifica a xeografía da súa rede de investigación internacional mediante o establecemento de asociacións de investigación sostibles con outras institucións de educación superior.

No QS WUR By Subject 2025, con 171 institucións incluídas que non estaban presentes na anterior edición, a posición da UVigo é segundo cada unha das materias a seguinte:

*Na edición 2025
a UVigo está
presente en 4
subjects*

- En Química no grupo 501-550 cunha puntuación de 42.8 en reputación académica, 42.8 en reputación de empregadores, 83.7 en citas por artigo, 56 en índice H, e 65.4 en rede internacional de investigación.
- Enxeñaría eléctrica e electrónica no grupo 501-550, cunha puntuación de 48.7 en reputación académica, 41.8 en reputación de empregador, 80.1 en citas por artigo, 64.7 citas índice H, 56.1 rede internacional de investigación.
- Ciencias biolóxicas no grupo 451-500, cunha puntuación de 51.1 en reputación académica, 39.4 en reputación de empregador, 67.8 en citas por artigo, 52.7 en citas del índice H e 57.2 en rede internacional de investigación.
- Agricultura e bosques, a UVigo aparece por primeira vez e está no grupo de 151-200. As puntuacións son de 45.6 en reputación académica, 40.4 en reputación de empregador, 87.3 en citas por artigo, 79.7 en citas del índice H e 68.7 en rede internacional de investigación.

No Anexo IV deste documento pode verse a clasificación completa da UVigo por Subjects para este ranking e a súa evolución nos últimos anos.

Máis datos sobre este ranking poden consultarse na súa [web](#).



QS World University Rankings Sustainability.

Na edición 2026 a UVigo atópase no posto 359.

QS desenrola a súa primeira clasificación centrada no desempeño da sostibilidade social e ambiental das institucións de educación superior. Os indicadores divídense en medidas de sostibilidade ambiental (institucións, educación e investigación sostible) e medidas de impacto social, que inclúen igualdade, intercambio de coñecemento, impacto educativo, empregabilidade e opotunidades e calidade de vida.

2023	2024	2025	2026
#381-400	#=370	#281	#=359

A Universidade acada o posto global 359 entre 2 002 institucións. A nivel europeo sitúase no posto 166 entre 621 universidades, e en España no posto 11 entre 58.

Obtendo as seguintes puntuacións:

Ranking criteria	
Overall	74.6
Employability & Opportunities	58.4
Equality	82.6
Knowledge Exchange	87.2
Social Impact	79
Environmental Sustainability	35.2
Impact of Education	81.4
Environmental Impact	64.9
Governance	92.4
Health and Wellbeing	95
Environmental Education	68.6
Environmental Research	93.4

No Portal de Transparencia da Universidade de Vigo poden consultarse os informes de posicionamento da nosa entidade nas diferentes edicións. Poden atopalo neste [enlace](#).

Máis datos sobre este ranking poden consultarse na súa [web](#).



QS European Ranking.

Na edición Qs Europea Ranking 2025 a Uvigo acada o posto 322 cunha puntuación xeral de 25.3 puntos, mellorando o posicionamento con respecto á anterior edición.

Na edición 2025 a UVigo atópase no posto 322.



Rango	Universidad	Puntuación general	Reputación académica	Reputación c empregador
=322	Universidad de Vigo Vigo, España	25.3	19	17.1

Máis datos sobre este ranking poden consultarse na súa [web](#).

*En xullo do 2025
a UVigo ocupa o
posto 924 a nivel
mundial.*

Ranking web de Universidades (Webometrics).

O CSIC publica desde 2004, cada seis meses un ranking académico sobre as universidades de todo o mundo tendo en conta a súa presenza e impacto na web. O laboratorio de Ciber métrica do Instituto de Políticas y Bienes públicos (IPP) do CSIC, ten por obxecto subministrar con este ranking información fiable, multidimensional, actualizada e útil sobre as universidades de todo o mundo tendo en conta a súa presenza e impacto na WEB.

En xullo do 2025 a UVigo acada o posto 924, a nivel mundial, o 348 en Europa e o 38 en España.

Year	Edition	World Rank	Continent Rank	Country Rank	Impact Rank	Openness Rank	Excellence Rank
2025	july	924	348	38	1920	2273	648

Máis datos sobre este ranking poden consultarse na súa [web](#).



*No World
University
Rankings 2025 a
UVigo atópase
no posto 624
mundial.*

RUR (Round University Ranking).

O RUR avalía o desempeño de 1 100 institucións de educación superior líderes no mundo mediante 20 indicadores agrupados en 4 áreas de actividade: ensinanza, investigación, internacionalización e sostibilidade financeira.

Todos os datos utilizados para a realización do ranking son proporcionados por Thomson Reuters Os datos brutos, tales como o número de estudantes ou o persoal académico son obtidos mediante unha enquisa de datos denominada “Proxecto de Perfís Institucionais Globais” (GIPP). Enquisa que se leva a cabo anualmente en primavera e cubre entre 700 e 800 institucións de educación superior en todo o mundo.

O GIPP brinda información sobre 20 indicadores brutos que se utilizan para xerar 100 indicadores escalados, que relacionan dous valores; pero tamén se utilizan datos bibliométricos extraídos da colección principal da *Web of Science* e datos sobre reputación extraídos dunha enquisa de reputación académica anual. Dita enquisa recolle ao redor de 60.000 respostas de 10.000 enquisados que representan todas as dimensións da comunidade académica global.

A clasificación do RUR xeral, á súa vez forma unha clasificación separada onde se inclúen 4 grupos: clasificación docente, investigación, diversidade internacional e sostibilidade financeira. Os principais indicadores de cada un dos grupos son os seguintes:






- Docencia (40 %), no que se valora o persoal académico por estudante, persoal académico por título de grado outorgado, doutorados outorgados por persoal académico, títulos de doutorado outorgados por título de licenciatura outorgado e visibilidade on line, que mide a frecuencia en que as persoas usuarias acceden aos recursos da universidade a través do motor de procura de Google.
- Investigación (40%) no que se miden o número de citas por persoal académico e investigador, proporción de títulos de posgrado outorgados,



impacto de citas normalizado, traballos por persoal académico e investigador e visibilidade nas redes sociais.

- Diversidade internacional (10 %) na que se reflicte a proporción de persoal académico internacional, proporción de estudantado internacional, proporción de artigos internacionais en coautoría, impacto dos novos medios, en particular as redes sociais e nivel internacional, mostrando o promedio dos indicadores relacionados co persoal académico e estudantado internacional.
- Sostibilidade (10 %), no que se reflicten os ingresos institucionais por persoal académico e por estudantado, os ingresos por investigación relacionados por ingreso institucional e o nivel de sostibilidade financeira.

Na edición *World University Rankings 2025*, a Universidade de Vigo atópase no ranking xeral no posto 624 a nivel mundial e 22 a nivel nacional.

Rankings

Main rankings		Rank	Score
	World University Ranking	624	52.67
	Teaching Ranking	573	54.319
	Research Ranking	605	51.616
	International Diversity Ranking	808	42.12
	Financial Sustainability Ranking	740	42.736

Additional Rankings		Rank	Score
	Reputation Rankings	904	29.625
	Academic Rankings	600	58.416



Nombre	Peso	Rango	Puntaje
Personal académico por estudiantes	8%	620	50.231
Personal académico por grado otorgado	8%	444	64.333
Doctorados otorgados por personal académico	8%	604	51.500
Doctorados otorgados por cada grado otorgado	8%	478	61.615
Visibilidad en línea	8%	841	32.417



Nombre	Peso	Rango	Puntaje
Citas por personal académico e investigador	8%	618	50.385
Porcentaje de títulos de posgrado otorgados	8%	506	59.385
Impacto de citas normalizado	8%	294	76.417
Artículos por personal académico e investigador	8%	699	43.846
Visibilidad en las redes sociales	8%	916	26.417



Nombre	Peso	Rango	Puntaje
Porcentaje de personal académico internacional	2%	1019	18.154
Porcentaje de estudiantes internacionales	2%	807	35.167
Porcentaje de artículos de coautoría internacional	2%	252	79.769
El impacto de los nuevos medios	2%	918	26.250
Nivel internacional	2%	808	39.835



Nombre	Peso	Rango	Puntaje
Ingresos institucionales por personal académico	2%	699	43.846
Ingresos institucionales por estudiante	2%	666	46.500
Ingresos de investigación por personal académico e investigador	2%	769	38.231
Ingresos de investigación por ingreso institucional	2%	733	41.083
Nivel de sostenibilidad financiera	2%	740	42.415

Con respecto a puntuacións da UVigo en cada un dos items e a súa evolución pode consultarse na seguinte táboa:

	2022	2023	2024	2025
<i>Clasificación docente</i>	53 922	48 055	48 944	54 319
<i>Clasificación de investigación</i>	38 277	46 082	54 083	51 616
<i>Clasificación internacional</i>	43 069	40 863	50 487	42.12
<i>Sostibilidade financeira</i>	31 068	38 929	41 676	42 736
<i>Total</i>	45 516	46 777	52 279	148.671

Máis datos sobre este ranking poden consultarse na súa [web](#).



Scimago Institucion Rankings.

No Scimago Institutions Rakings 2025 a UVigo obtén a posición 820 a nivel mundial na clasificación de universidades.

O Scimago Institutions Rakings (SIR) é unha clasificación de institucións académicas e relacionadas coa investigación clasificada por un indicador composto que combina tres conxuntos diferentes de indicadores baseados no rendemento da investigación, produtos de innovación e impacto social medidos pola súa visibilidade na web.

O criterio para incluír unha institución é ter publicado polo menos 100 obras incluídas na base de datos de Scopus durante o último ano do período de tempo seleccionado. A fonte de información utilizada para os indicadores de innovación é a base de datos PATSTAT, a fonte para os indicadores de visibilidade web é Google e Ahrefs, mentres que Unpaywall se usa para identificar os documentos de acceso aberto e Altmetrics de PlumX metrics e Mendeley se utilizan para Societal Factor.

Os indicadores utilizados divídense en tres grupos destinados a reflectir as características científicas, económicas e sociais das institucións.

FACTOR	INDICADOR	PESO
Investigación (50%)	Impacto Normalizado (NI)	13%
	Excelencia con Liderazgo (EwL)	8%
	Salida (O)	8%
	Liderazgo científico (L)	5%
	Revistas no propias (NotOJ)	3%
	Revistas Propias (DO)	3%
	Excelencia (Exc)	2%
	Publicaciones de alta calidad (Q1)	2%
	Colaboración Internacional (CI)	2%
	Acceso Abierto (AO)	2%
	Fondo de Talento Científico (STP)	2%
	Innovación (30%)	Conocimiento innovador (CI)
Patentes (PT)		10%
Impacto Tecnológico (IT)		10%
Social (20%)	Altmétricas (AM)	10%
	Enlaces entrantes (BN)	5%
	Tamaño web (WS)	5%

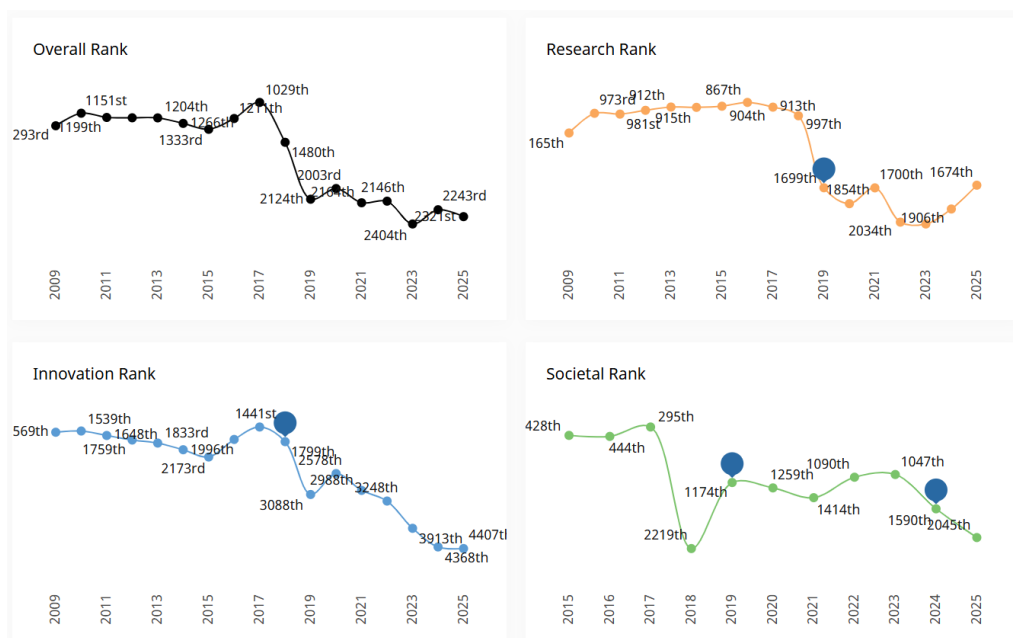
En investigación márcanse 11 items: impacto normalizado, que se calcula sobre o produto de liderado da institución utilizando a metodoloxía do Instituto Karolinska de Suecia; excelencia con liderado indica a cantidade de documentos en excelencia no que a institución é o principal contribuínte; produto como número total de documentos publicados en revistas académicas indexadas en Scopus; número de documentos non publicados en revistas propias; número de revistas publicadas polos servicios de publicación propios; a colaboración internacional mide a produción en colaboración con institucións estranxeiras; publicacións de alta calidade entendendo como tal as publicadas nas revistas académicas máis influentes (primeiro cuartil nas súas categorías segundo SJRII); excelencia como a cantidade de produción científica que está no 10% ou superior dos artigos máis citados no seu respectivo campo científico; o liderado científico indica a cantidade de produción científica onde a institución é o principal contribuínte; o acceso aberto indica a porcentaxe de documentos publicados en

revistas de acceso aberto; talento científico indica o total de autores diferentes da institución.

En innovación valóranse os seguintes items: coñecemento innovador determina publicación científica citada en patentes; impacto tecnolóxico indica a porcentaxe de patentes tendo en conta a produción total da área científica da patente; en patentes indícanse o número de solicitudes de patentes segundo a súa familia.

En impacto social valóranse os seguintes items: Altmétrics que se descompón a súa vez en PlumX Metrics (que reflicte os documentos que teñen máis dunha mención en PlumX Metrics) e Mendeley onde se reflicten os documentos que teñen máis dun lector en Mendely; número de vínculos analiza o número de redes de onde proveñen os enlaces entrantes ao sitio web da institución; tamaño web indica o número de páxinas asociadas á URL da institución segundo Google.

Na clasificación do 2025 a UVigo acada neste ranking a posición 2321 de todas as institucións que se analizan nivel mundial. A posición entre as Universidades a nivel mundial é a 820, e a número 29 das que se analizan en España.



Máis datos sobre este ranking poden consultarse na súa [web](#).

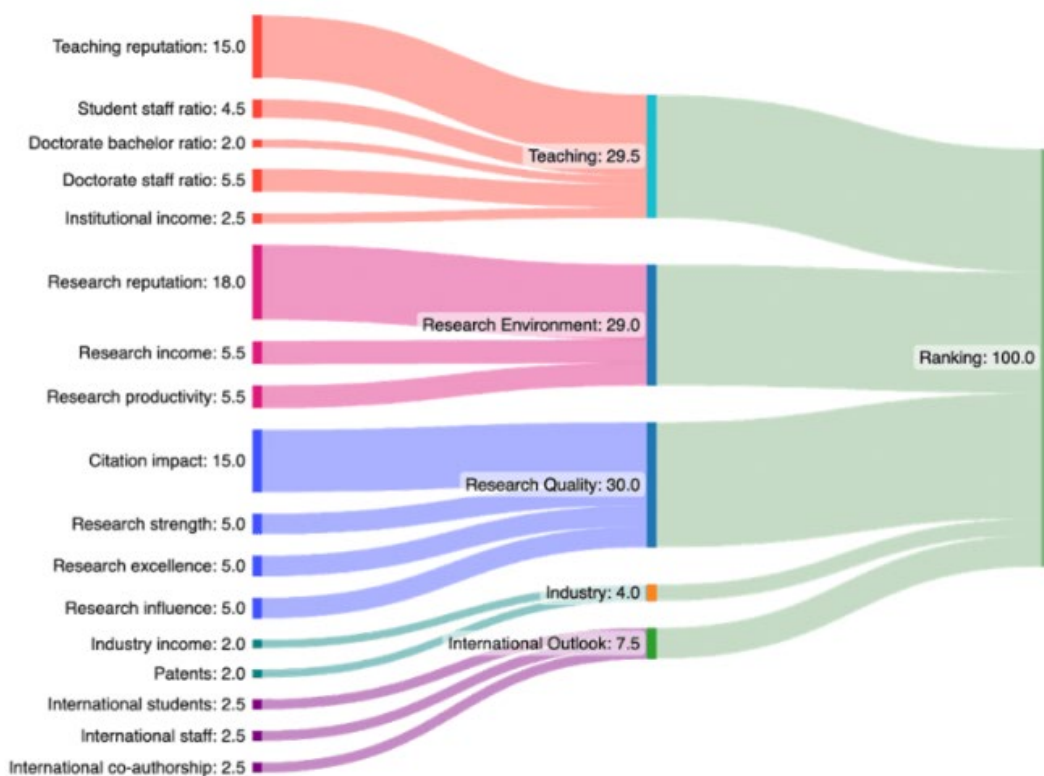
Times Higher Education (THE WUR)



Na edición World University Rankings 2026 a UVigo está entre as 801-1000 mellores do mundo.

The Times High Education World University Rankings, proporciona unha lista definitiva das mellores universidades do mundo, avaliadas en docencia, investigación, perspectivas internacionais ou reputación.

No ranking mundial de universidades 2026 THE inclúe 2 191 universidades de 115 países e rexións, o que o convirte nun dos rankings máis grandes e diversos. Baséase en 17 indicadores de desempeño coidadosamente calibrados que miden cinco áreas: ensino (entorno de aprendizaxe), investigación (volume, ingresos e reputación), citas (influencia da investigación), perspectiva internacional (persoal, estudiantado e investigación), ingresos da industria (transferencia de coñecemento).



Como podemos ver na imaxe anterior no entorno de aprendizaxe tense en conta unha enquisa de reputación, a relación de persoal-estudantes, proporción de doutorados sobre egresados, proporción de doctorados por persoal académico ou os ingresos institucionais.


En canto a investigación ten tamén en conta unha enquisa de reputación, os ingresos por investigación e a produtividade da investigación. En citas examínase a influencia da investigación tendo en conta o promedio de veces que os académicos citan un traballo publicado dunha universidade. O provedor de datos neste caso é Elsevier, examinado máis de 174 millóns de citas de 18.7 millóns de artigos de revistas, reseñas de artigos, actas de congresos, libros e capítulos de libros publicados. durante 5 anos de 2020-2024.

En perspectiva internacional analízanse proporción de estudantes internacionais, proporción de persoal internacional e colaboración internacional.

En ingresos da industria analízase a capacidade dunha universidade para axudar á industria con innovacións, inventos e consultoría. Inténtase capturar a transferencia de coñecemento analizando cantos ingresos por investigación obtén a institución da industria.

En canto a recompilación de datos, as institucións proporcionan e aproban os seus datos institucionais para o uso na clasificación. No caso de que non se proporciona un dato en particular determinase unha aproximación. A finalidade é non penalizar á institución cun valor “cero”.

En referencia ao ranking xeral da universidades a nivel mundial na edición *World University Rankings 2026* a posición da UVigo atópase no intervalo das 801-1 000 mellores do mundo, o posto 14 en España.



Con respecto as puntuacións da UVigo en cada un dos items e a súa evolución pode consultarse na seguinte táboa:

INDICADOR (edición)	2023	2024	2025	2026
<i>Educación</i>	18.7	25.1	23.9	25.2
<i>Investigación</i>	16.5	17.9	19.8	19.8
<i>Citas</i>	44.5	57.8	60	60.9
<i>Transferencia</i>	40.6	49.5	57.7	60.1
<i>Proxección Internacional</i>	44.6	47.4	49	49.8
<i>Xeral</i>	24.4-29.7	32.7-36.9	34.5-38.1	35.5-38.9

Máis información sobre o THE pode consultarse na [web](#).



*Na edición
2025 a UVigo
está presente
en 9 subjects.*

Times Higher Education by Subject

O Times Higher Education realiza tamén unha clasificación mundial das universidades por materias. A clasificación ten un total de 11 materias, que son as seguintes: artes e humanidades, economía e negocios, clínica e saúde, ciencias da computación, educación, leis, ciencias da vida, ciencias físicas, psicoloxía e ciencias sociais.

As mellores posicións da nosa institución son as relacionadas con leis (posto 301+), ciencias da vida (grupo 301-400), ciencias sociais e artes e humanidades e educación (grupo 501-600).

No anexo III deste documento pódese atopar un cadro coa posición da Universidade de Vigo en cada unha das áreas do THE Subject.

Máis información sobre o THE Subject pode atoparse na súa páxina [web](#).



Na edición
Impact Ranking
2025 a UVigo
atópase no grupo
201-300.

THE IMPACT.

A Asemblea Xeneral das Nacións Unidas adoptou a Axenda 2030 para o Desenvolvemento Sostible, un plan de acción para as persoas, o planeta e a prosperidade. A Axenda con 17 obxectivos de desenvolvemento sostible (ODS), proporciona un plan de acción para afrontar os maiores desafíos mundiais: erradicar a pobreza e o fomentar o crecemento económico, a inclusión social, a sostibilidade ambiental, a paz e a boa gobernanza para todas as nacións para o 2030. Neste senso, a investigación a innovación e a educación serán esenciais para axudar á sociedade e afrontar os desafíos sociais, económicos e ambientais.

Neste contexto *Times Higher Education* lanza o *THE University Impact*, que ten como obxectivo medir o impacto das universidades na sociedade baseado no éxito das institucións para cumprir os obxectivos da Axenda 2030.

No 2025 inclúense 2.526 universidades de 130 países, a puntuación de cada unha delas calcúlase combinando a puntuación no ODS 17, cun peso dun 22 %, cos seus tres mellores resultados nos 16 ODS restantes, cun peso de 26 %. As universidades reciben cualificacións en función do seu enfoque, sendo a clasificación xeral unha media das puntuación totais dos últimos anos.

En canto a recompilación de datos, son as institucións as que proporcionan e aproban os seus datos institucionais no caso de que non proporcionen un datos o valor que se toma é cero.

Rango ▲	Nome ▼	Meiores puntuacións por ranking				En xeral ▼
201–300	Universidade de Vigo 📍 España	5 69.1	7 68.8	9 70,8 – 80,5	17 58.1 – 63.2	79,4–83,6

📘 Descricións de los ODS

Os resultados da UVigo son destacables nos ODS 5, igualdade de xénero calidade, ODS 9 Industria, Innovación e Infraestrutura, ODS 7, enerxía accesible e non contaminante e ODS 17, alianzas para lograr os obxectivos.

2025	2024	2023	2022	2021	2020
201-300 th	101-200 th	101-200 th	201-300 th	201-300 th	101-200 th

A UVigo acada o posto 6 na súa puntuación global en España e atópase no sector entre 201-300 a nivel mundial. Con respecto a cada ODS a posición da UVigo pode verse na seguinte táboa.

Obxectivo desenvolvemento sostible (ODS)	Posto a nivel mundial.
 <p>1 FIN DA POBREZA</p>	Fin da pobreza 301-400
 <p>2 FAME CERO</p>	Fame cero 401-600
 <p>3 SAÚDE E BENESTAR</p>	Saúde e benestar 1001-1500
 <p>4 EDUCACIÓN DE CALIDADE</p>	Educación de calidade 201-300
 <p>5 IGUALDADE DE XÉNERO</p>	Igualdade de xénero. 78
 <p>6 AUGA LIMPA E SANEAMENTO</p>	Auga limpa e saneamento 301-400
 <p>7 ENERXÍA ACCESIBLE E NON CONTAMINANTE</p>	Enerxía accesible e non contaminante 72

	Traballo digno e crecemento económico.	301-400
	Industria innovación e infraestrutura.	201-300
	Reduccindo desigualdades.	301-400
	Cidades e comunidades sostibles.	301-400
	Producción e consumo responsable.	301-400
	Acción polo clima.	201-300
	Vida submarina.	201-300
	Vida de ecosistemas terrestres	401-600
	Paz, xustiza e institucións sólidas	301-400
	Alianzas para lograr os obxectivos	801-1000

No Portal de Transparencia da Universidade de Vigo poden consultarse os informes de posicionamento da nosa entidade nas diferentes edicións. Poden atopalo neste [enlace](#).

Máis información sobre o ranking THE Impact poden ser consultado na súa [web](#).



Na edición 2026 UVigo está entre as 301-350 mellores do mundo.

THE Interdisciplinary Science Rankings 2026

O Interdisciplinary Science Rankings (ISR) do THE é unha clasificación que mide o compromiso das universidades coa investigación científica interdisciplinaria. Avalía como as institucións combinan disciplinas para abordar problemas complexos, analizando insumos, procesos e resultados.



A Universidade de Vigo aparece por primeira vez neste ranking na posición 301-350 a nivel mundial.

Rank	Name	Overall	Inputs	Process	Outputs
301-350	University of Vigo Spain	43.3-45.2	38.9	0.0	56.8

Máis información sobre o THE SIR pode consultarse na súa [web](#).



UniRank University Ranking

No 2025 a UVigo atópase no posto 669 a nivel mundial.

UniRank é un directorio internacional de educación superior, que recolle máis de 14.000 universidades oficialmente recoñecidas en 200 países e proporciona unha clasificación baseada na presenza e popularidade na web.

O actual UniRank baséase nun algoritmo que inclúe catro métricas web imparciais e independentes extraídas de tres fontes de intelixencia artificial diferentes. Os datos das métricas web recompílanse todos na mesma semana para minimizar as fluctuacións e maximizar a comparabilidade. Adóptase un filtro pre-computacional para detectar valores atípicos nos datos sen procesar, levando a cabo tamén unha investigación adicional e unha revisión dos datos de SimilarWeb Global Rank, para aquelas universidades que adoptan un subdominio como páxina de inicio oficial. O obxectivo é proporcionar unha clasificación global aproximada de universidades baseada na súa presenza na web e popularidade en termos de tráfico estimado, confianza/autoridade e enlaces de calidade. Isto está especialmente destinado a axudar aos estudantes internacionais e persoal académico a comprender cal é a popularidade da institución, non é polo tanto un ranking académico.

A posición da UVigo neste ranking é 669 a nivel mundial e 22 en España.

The screenshot shows the UniRank website interface. At the top, there is a navigation bar with the UniRank logo and links for 'Clasificaciones universitarias', 'Universidades por país', and 'Más'. Below this, a breadcrumb trail reads 'uniRank / Europa / España / Universidad de Vigo'. The main content area features the 'UVigo' logo on the left and the text 'Universidad de Vigo' in the center. On the right side, the ranking information is displayed: 'Puesto 22 en el país' and 'y puesto 669 en el mundo'. A small Spanish flag icon is also visible in the top right corner of the content area.

Máis datos sobre este ranking poden consultarse na súa [web](#).



*No edición 2025
do U-Ranking a
UVigo atópase
no grupo 3.*

U-Ranking Ivie

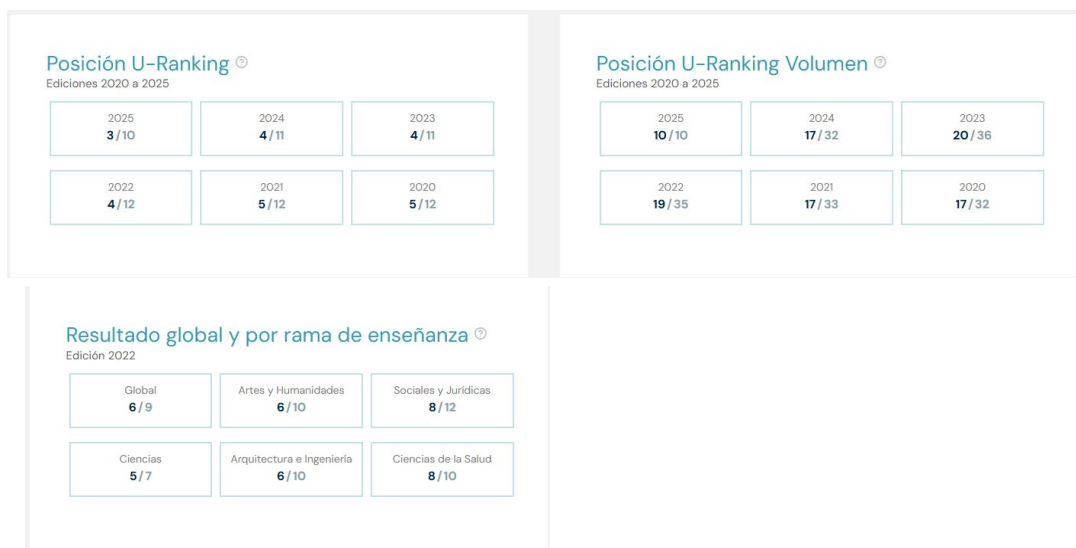
U-Ranking constrúe un conxunto de indicadores sintéticos do sistema universitario español, que permite ordenar as universidades tanto polo seu rendemento (U-Ranking), como polo seu volume de resultados (U-Ranking Volumen) valorando o efecto producido polo tamaño das universidades. Este ranking contempla as principais misións das universidades (docencia, investigación e innovación) tendo en conta a especialización das universidades e os diferentes resultados en cada rama de ensino.

En canto aos indicadores utilizados son os seguintes e agrúpanse nas categorías:

- **Docencia.** No que se analizan os recursos destinados á docencia a través das dotacións orzamentarias por alumno, o persoal docente e investigador por alumno, prestando especial atención ao persoal doutor. Tamén se recolle a produción docente, relacionado os resultados obtidos polos alumnos, analizando cantos se someten á avaliación, cantos teñen éxito na mesma e cantos abandonan. Valórase igualmente a calidade da docencia, e faise considerando a nota de corte específica de cada área e a porcentaxe de estudantado de posgrado. En canto a internacionalización da docencia queda recollida pola porcentaxe de estudantado estranxeiro en programas de mobilidade internacional.
- **Investigación e innovación.** Neste caso o proceso investigador caracterízase mediante os datos referidos a dous tipos de recursos: os recursos públicos captados e a disposición de persoal investigador, bolseiros e apoio técnico cualificado. A produción materialízase nos documentos citables que cada área publica e o número de teses doutorais, as cales supoñen un indicador de calidade de formación de investigadores. Neste ámbito inclúense tamén no número de patentes concedidas. Mentres que a calidade da investigación ten o seu reflexo no impacto medio das súas publicacións e nas citas que xeran. Por último, se valoran as publicacións internacionais e a porcentaxe de fondos de investigación procedentes de convocatorias externas.



Mientras que no U-Ranking a UVigo se atopa no grupo 3 de 10, no ranking por volume atópase no posto 10 sobre 10, destacando en ambos en investigación e innovación.



Máis información sobre este ranking pode consultarse na súa [web](#).



University Ranking by Academic Performance (URAP).

A Universidade de Vigo atópase na edición URAP Ranking 2024-2025 na posición 632 a nivel mundial.

Este ranking clasifica as universidades do mundo baseándose en indicadores de rendemento académico que reflicten a calidade e a cantidade das súas publicacións académicas. O obxectivo non é etiquetar as universidades como peores ou mellores', a intención é identificar área de mellora con respecto a indicadores específicos de rendemento académico.

O Ranking Mundial URAP 2024-2025 basease en 6 indicadores de rendemento académico, no que as publicacións constitúen a base da metodoloxía de clasificación, así a calidade, a cantidade das publicacións a colaboración internacional en investigación utilízanse como indicadores.

Os indicadores utilizados son os seguintes:

- **Artigo**, cun peso dun 21%, que inclúe os artigos en revistas dentro do primeiro, segundo e terceiro cuartil en termos de factor de impacto da revista.
- **Citación**, cun peso dun 21%, mide o impacto de investigación segundo o número de citas publicadas para os artigos publicados nun período de 5 anos, 2018-2022.
- **Documento**, cun peso dun 10%, mide a sostibilidade e continuidade da produción científica e presenta o recuento total de documentos, incluíndo: conferencias, revisións, cartas, debates, guións e artigos de revistas, do 2018-2022.
- **Article Impact Total (AIT)**, cun peso dun 18%, intenta equilibrar a produción científica e o impacto normalizado nun campo. O AIT corrixida polo CPP normalizado da institución, indica se a institución ten un desempeño maior ou menor do promedio mundial nese campo.
- **Citación Impact Total (CIT)**, cun peso dun 15%, intenta equilibrar o impacto da institución co impacto normalizado nun campo concreto.

- **Colaboración internacional**, cun peso dun 15%, mide a aceptación global da universidade, cos datos de colaboración internacional, baseados no número total de artigos publicados en colaboración con universidades estranxeiras.

A posición da Universidade de Vigo no 2024-2025 URAP World ranking é no posto 632 e cunha puntuación total de 325.16.

No	Universidade	Pais	Articulo	Citación	Docume... total	AIT	CIT	Colabor...	Total
632	Universidade de Vigo	ESPAÑA	55.05	73.14	32.16	61.46	52.56	50,79	325.16

Con respecto as puntuacións da UVigo en cada un dos items e a súa evolución pode consultarse na seguinte táboa:

INDICADOR	2022	2023	2024	2025
<i>Artigos</i>	55.64	57.56	58.73	55.05
<i>Citacións</i>	67.46	69.88	68.17	73.14
<i>Total de documentos</i>	29.85	31.3	32.3	32.16
<i>AIT</i>	58.05	59.32	52.28	61.46
<i>Citacións</i>	50.05	48.67	50.39	52.56
<i>Colaboracións</i>	47.52	50.17	43.68	50.79
<i>Total</i>	308.57	316.9	305.55	325.16

Con respecto ao a clasificación por campos de estudo a posición da UVigo é a seguinte: enxeñaría química no posto 587, ciencias da terra no posto 445, enxeñaría ambiental no posto 451, enxeñaría de alimentos no posto 43, informática e computación co posto 736, ciencias y tecnoloxía marinas co posto 223, ciencias matemáticas co posto 737, ciencias médicas e de saúde no posto 851, tecnoloxía co

posto 395, ciencias veterinarias co posto 268, agricultura co posto 426, arqueoloxía co posto 452, bioloxía co posto 452, química co posto 449, enxeñaría eléctrica e electrónica co posto 696, enxeñaría co posto 331, ciencias ambientais co posto 349, ,enxeñaría de materiais co posto 720, enxeñaría mecánica co posto 651, bioloxía molecular e xenética co posto 435, física co posto 707.

Máis datos sobre o URP poden ser consultados na [web](#).



*Na edición Best
Global
Universities
Rankings 2025-
2026 a UVigo
ocupa o posto
número 781.*

US News a world report education.

Este ranking recolle información de institucións de EEUU e de máis de 105 países, que se clasifican en base a trece indicadores que miden o seu desempeño en investigación académica e a súa reputación global e rexional. Sendo unha axuda para que o estudantado poida explorar as súas opcións de educación superior.

A clasificación do U.S. News utiliza un total de 13 indicadores ponderados segundo se pode ver a continuación:

- **Indicadores de reputación**, tomado a través da enquisa de reputación académica de Clarivate Analytics, enviada a un grupo seleccionado de académicos e investigadores de todo o mundo. Tanto a reputación de investigación como a reputación de investigación rexional, pondéranse 12.5 %. O segundo dos indicadores céntranse en medir as opinións de académicos da rexión.
- **Indicadores bibliométricos**, baséanse nos datos da WOS de 5 anos e divídese en: publicacións (10%) como número total de artigos académicos que conteñen afiliacións dunha universidade; libros (2.5%) como complemento aos datos de artigos xa que son un medio importante de comunicación en ciencias sociais, artes e humanidades; conferencias (2.5%) como medio importante de comunicación científica en enxeñaría e informática; impacto normalizado de citas (10%) como impacto xeneral de investigación da universidade independente do seu tamaño e idade; citas totais (7.5%) que se determina multiplicando o factor de clasificación de publicacións polo factor de impacto normalizado; número de publicacións que se atopan no 10% máis citado no mundo para os seus respectivos campos (12.5%); porcentaxe do total de publicacións que se atopan no 10% máis citado (10%), como medida da cantidade de investigación excelente que produce a universidade, independente do tamaño da mesma; colaboración internacional (5%) proporción do total de traballos da institución que teñen coautores internacionais; porcentaxe do total

RANKING INDICATOR	WEIGHT
Global research reputation	12.5%
Regional research reputation	12.5%
Publications	10%
Books	2.5%
Conferences	2.5%
Normalized citation impact	10%
Total citations	7.5%
Number of publications that are among the 10 percent most cited	12.5%
Percentage of total publications that are among the 10 percent most cited	10%
International collaboration	5%
Percentage of total publications with international collaboration	5%
Number of highly cited papers that are among the top 1 percent most cited in their respective field	5%
Percentage of total publications that are among the top 1 percent most highly cited papers	5%

de publicacións con colaboración internacional (5%) indica a proporción do total de artigos que conteñen coautores internacionais.

- **Indicadores de excelencia científica** recolle os seguinte items: número de artigos altamente citados que se atopan entre o 1% máis citado no seu campo respectivo (5%) segundo o servizo de Clarivate Analytics coñecido como Essential Science Indicators e baséase nos 10 últimos anos de publicacións; porcentaxe do total de publicacións que se atopan no 1% máis citado sobre o total de documentos que produce a universidade, como medida independente do seu tamaño.

A Universidade de Vigo atópase na edición *Best Global Universities Rankings* 2025-2026 posto 781 a nivel mundial, mentres que a nivel europeo e estatal ocupa os postos 278 e 17, respectivamente.

University of Vigo Rankings

🏆 #781 in Best Global Universities (tie)

🏆 #278 in Best Global Universities in Europe (tie)

🏆 #17 in Best Global Universities in Spain

Máis datos sobre este ranking poden consultarse na súa [web](#).



A UVigo na edición 2025 está presente en 12 subjects

US News a world report education by subjects

As clasificacións por materias baséanse no rendemento académico nesas disciplinas. US News empregou varias medidas bibliométricas, como publicacións e citas, así como indicadores de reputación global e rexional en cada disciplina.

En moitos casos, as institucións cun forte enfoque nunha materia en particular foron clasificadas nesa materia pero excluídas da clasificación xeral das mellores universidades mundiais.

As clasificacións avalían a investigación académica e a reputación, pero as consideracións persoais, como a localización, a cultura do campus, a solidez dos programas e o custo, tamén son moi importantes.

University of Vigo Subject Rankings

🏆 #42 in Agricultural Sciences	🏆 #679 in Environment/Ecology (tie)
🏆 #499 in Biology and Biochemistry (tie)	🏆 #13 in Food Science and Technology
🏆 #554 in Chemistry (tie)	🏆 #837 in Materials Science (tie)
🏆 #918 in Computer Science (tie)	🏆 #495 in Mathematics
🏆 #650 in Electrical and Electronic Engineering	🏆 #592 in Physical Chemistry (tie)
🏆 #682 in Engineering	🏆 #324 in Plant and Animal Science

Máis datos sobre este ranking poden consultarse na súa [web](#).

Plan de financiamento das universidades de Galicia 2022-2026

O Consello da Xunta de Galicia na súa reunión do 16 de decembro de 2021 adoptou o acordo polo que aprobou o Plan galego de financiamento universitario 2022-2026, e contemplou nos cinco anos de vixencia os seguintes obxectivos:

- Establecemento dun horizonte amplo de suficiencia e estabilidade financeira que permita á Xunta de Galicia e ás institucións públicas de ensino universitario na comunidade autónoma o desenvolvemento ordenado das súas políticas no período 2022-2026.
- Definición de criterios de asignación de recursos explícitos, baseados no custo estándar da docencia e na obtención de resultados nos ámbitos fundamentais da actividade universitaria: docencia, investigación e transferencia.
- Estimulación da adecuación da oferta ás demandas sociais, reorientando a oferta docente, potenciando a formación continua e a transferencia tecnolóxica e promovendo a mellora da calidade.

O Plan estrutúrase en dous grandes fondos, e dentro do fondo de financiamento non condicionado inclúe o subfondo denominado “*panel de indicadores*”, o cal inclúe unha serie de indicadores sobre posicións destacadas na clasificación de ARWU, THE e QS dentro do módulo 2 “Internacionalización”, e Ranking UI GreenMetric e Transparencia universitaria dentro do módulo 6 “Responsabilidade social”.

MÓDULO	CÓDIGO	DENOMINACIÓN INDICADOR	PONDERACIÓN INDICADOR
Módulo 2 Internacionalización	PAIN1	Posicións destacadas clasificación ARWU	0,25
	PAIN2	Posicións destacadas clasificación THE	0,33
	PAIN3	Posicións destacadas clasificación QS	0,33
Módulo 6 Responsabilidade social	PAIRS1	Ranking UI GreenMetric	0,5
	PAIRS2	Transparencia Universitaria	2,5

Queda deste xeito vencellado o desempeño nos rankings coa obtención de recursos financeiros por parte das universidades galegas. A suma das ponderacións dos cinco rankings acada unha porcentaxe do 3,91% no reparto do subfondo do “panel por indicadores.”

A media de reparto dese subfondo nos orzamentos da Xunta de Galicia foi duns 60.000.000 € por ano, polo que correspondente aproximadamente uns 2.346.000 € anuais a repartir entre as tres universidades galegas en función do posicionamento que cadansúa delas teña nos citados rankings.

Anexo I. Cadro resumo posición UVigo Rankings.

Ranking	2022	2023	2024	2025
ARWU_Shanghai	501-600 (12-15 e)	501-600 (10-13e)	801-900 (27-30e)	801-900 (26-29e)
GRSS (Shanghai)			201-300	201-300
CWUR	786 (26e)	801 (27e)	811 (27e)	811 (27e)
Dyntra Universidades	2	3	3	3
Dyntra AA.PP.	2	3	3	3
Fundación Haz		†***	†***	†***
Fundación CyD	Sen posición global	Sen posición global	Sen posición global	Sen posición global
Green Metric	300	252 (12e)	262 (11e)	262 (6e)
Incites	1167 (43e)	1 151 (39e)	1137 (39e)	1101 (33e)
Iune	Sen posición global	Sen posición global	Sen posición global	Sen posición global
Leiden Ranking CWTS	672(18e)	675 (18e)	693 (18e)	716 (18e)
Nature INDEX	830 (27e)	878 (24e)	1085 (33e)	919 (23e)
NTU	751-800 (23e)	701-750 (21e)	651-700 (17e)	667 (15e)
QS World University	1001-1200 (29e)	901-950 (24e)	901-950 (25e)	851-900 (24e)
QS Sustainability	381-400	370	281	359 (11e)
QS European ranking	--	---	324	322
Ranking web de universidades(Webometrics)	1381 (46e)	1075 (40e)	919 (38e)	924 (38e)
RUR	644 (19e)	733 (22e)	614 (20e)	624 (22e)
Scimago	576 (26e)	889 (29e)	887 (33e)	829 (29e)
THE WUR	1001-1200 (47e)	801-1000 (34e)	801-1000 (32e)	801-1000 (14e grupo)
THE Impact	201-300 (18e)	101-200 (8e)	101-200 (6e)	201-300 (6e)
THE ISR				301-350 (9e)

Ranking	2022	2023	2024	2025
UniRank	673 (25e)	686 (23e)	703 (26e)	669 (22e)
U-Ranking IVIE	Posición 4	Posición 4	Posición 4	Posición 3
URAP	653 (22e)	663 (23e)	672 (19e)	632 (17e)
US NEWS	870 (26e)	866(25e)	818 (21e)	781 (17e)

Anexo II. Cadro resumo posición UVigo Ranking ARWU subject

Field	Academic Subject	2022	2023	2024	2025
Natural sciences	Chemistry	-----	-----	-----	401-500
	Earth Sciences	401-500	-----	401-500	401-500
	Ecology	401-500	401-500	401-500	-----
	Oceanography	151-200	151-200	51-75	151-200
	Atmospheric Science	-----	301-400	301-400	301-400
Engineering	Electrical & Electronic Engineering	301-400	-----	-----	-----
	Telecommunication Engineering	201-300	-----	-----	-----
	Instrumental Science & Technology	-----	-----	-----	301-400
	Food Science & Technology	51-75	15	34	17
	Biotechnology	401-500	301-400	301-400	301-400
Life Sciences	Agricultural Sciences	401-500	201-300	201-300	201-300
	Biological Sciences	-----	-----	-----	401-500
Social Sciences	Economics	-----	-----	401-500	301-400
	Hospitality & Tourism Management	201-300	-----	-----	-----
	Business Administration	-----	-----	401-500	-----
Medical Sciences	Pharmacy & Pharmaceutical Science	-----	201-300	401-500	401-500

Anexo III. Cadro resumo posición UVigo Ranking THE subject

Subject	2022	2023	2024	2025
Arts & humanities	501+	501-600	501-600	501-600
Business and economics	601+	601-800	601-800	601-800
Education	501+	600+	501-600	601+
Law	-----	-----	301+	301+
Social Sciences	601+	601-800	501-600	501-600
Computer science	501-600	601-800	601-800	801-1000
Engineering & technology	601-800	601-800	601-800	601-800
Life Science	501-600	501-600	401-500	301-400
Physical Sciences	601-800	601-800	601-800	601-800

Anexo IV. Cadro resumo posición UVigo Ranking QS específic subject

Subject	Especific subject	2022	2023	2024	2025
Natural Sciences	Chemistry	551-600	551-600	501-550	501-550
Engineering and Tecnology	Electrical & Electronic Engineering	351-400	351-400	401-450	501-550
Life Science & Medicine	Biological Sciences	-----	551-600	501-550	451-500
	Agriculture & Forestry	-----	-----	201-250	151-200

Información de contacto

Unidade de Análises e Programas

Edificio Filomena Dato.

Andar 0.

As Lagoas Marcosende s/n Vigo

Tel. 986 818689

Web: <https://www.uvigo.gal/universidade/administracion-persoal/organizacion-administrativa/unidade-analises-programas>

Universida_{de}Vigo



