

Informe da presenza da universidade de Vigo nos principais ranking universitarios. **EXERCICIO 2018**

Actualizado a 28/05/2019

Unidade de Análises e Programas.

Tel. 986 818640

Edificio Filomena Dato.
Planta baixa.
As Lagoas Marcosende s/n Vigo

Unidade de Análises e Programas
consulta.uap@uvigo.es

Contido

Introdución.	1
Rankings Internacionais.	2
Rankings España.	15
Resumo.	20
Información de contacto.	21

Introdución.

Na seguintes páxinas pode consultarse a posición da UVigo en distintos rankings.

A Universidade de Vigo tivo durante o ano 2018 o recoñecemento internacional dalgúns dos rankings universitarios máis relevantes, pero tamén unha presenza moi destacable nas clasificacións que realizan diversas entidades dentro de España.

Nas seguintes páxinas podemos ver a posición da nosa universidade en diversas clasificacións que valoran, dende a capacidade investigadora, a docencia, a citación, a produción científica e artigos académicos, á transferencia de coñecemento ou as patentes rexistradas.

Rankings Internacionais.

Ranking de Shanghai (ARWU).



No 2018 a UVigo continúa no intervalo das 501-600 mellores do mundo.



O Academic Ranking of World (ARWU) utiliza seis indicadores obxectivos para clasificar as universidades do mundo, incluída a cantidade de ex-alumnos/as e persoal con premios Nobel, o

número de investigadores altamente citados, o número de artigos publicados en revistas de ciencias naturais, ou número de artigos indexados no Science Citation Index. Máis de 1200 universidades son clasificadas cada ano, e publícase unha clasificación coas 500 mellores.

Na súa edición do 2018 a Universidade de Vigo atópase no grupo de 501-600 mellores universidades do mundo, mantendo a posición acadada nas últimas edicións do ranking a nivel global.

Este ranking tamén realiza unha clasificación das distintas universidades por campos de estudo pero estes non se atopan aínda a disposición para o ano 2018.

Ao igual que no ano 2017 podemos ver a UVigo nunha posición moi destacada en ciencias e tecnoloxía da alimentación, cun posto entre as 51-75 mellores do mundo. Mantendo posicións similares ás do ano anterior en materias como enxeñaría electrónica, biotecnoloxía ou medio ambiente.

Máis información sobre o ARWU pode ser atopada na web:

<http://www.shanghairanking.com/index.html>



No 2018 a UVigo está entre as 200 mellores de menos de 50 anos.

Times Higher Education (THE)



The Times High Education World University Rankings, proporciona unha lista definitiva das mellores universidades do mundo, avaliadas en docencia, investigación, perspectivas internacionais ou reputación.

Neste ranking a Universidade de Vigo figura dende o ano 2013 entre as 200 universidades do mundo de menos de 50 anos, e no 2018 a súa posición mantense no intervalo 151-200 mellores do mundo.

Con respecto á clasificación en cada un dos criterios do ranking a UVigo destaca nos campos de ingresos por transferencia de coñecemento, cunha puntuación de 35,7, ou internacionalización, con unha puntuación de 40.3 estando entre as 13 mellores universidades en España.

RANKING		SCORES					
Rank	Name	Overall	Citations	Industry Income	International Outlook	Research	Teaching
151-200	University of Vigo Spain	25.7-32.6	32.2	35.7	40.3	17.3	25.3

1 to 1 of 1 - Page 1 of 1 (filtered from 250 total entries) Show 25 entries

En referencia ao ranking xeral da universidades a nivel mundial no 2018 a UVigo atópase no intervalo das 601-800 mellores do mundo. Con respecto aos criterios que se analizan neste ranking as mellores puntuacións son en relación con

ingresos por transferencia de coñecemento e internacionalización, o que lle confire o posto número 11 e 18 de España nestes criterios.

RANKING		SCORES					
Rank ▲	Name	Overall	Teaching	Research	Citations	Industry Income	International Outlook
601–800	University of Vigo Spain	21.5–30.6	19.4	12.2	32.2	35.7	40.3

Máis datos sobre o ranking THE poden ser consultados na súa Web: <https://www.timeshighereducation.com/world-university-rankings/university-vigo?ranking-dataset=1080>

THE tamén realiza o **Europe Teaching Rankings 2018**, como parte das táboas do Times Higher Education centradas nas contornas de ensinanza e aprendizaxe. Trátase dunha clasificación piloto para o 2018, que se basea nos resultados do THE *European Student Survey*, unha enquisa na que participan máis de 30.000 estudantes universitarios, que inclúe preguntas sobre se a ensinanza apoia o pensamento crítico, si as clases desafían ao estudantado ou se este ten a oportunidade de interactuar co persoal.

A Universidade de Vigo ocupa neste novo ranking unha posición entre as 126-150 a nivel europeo e o posto número 29 en España.

Rank ▲	Name	Overall	Resources	Engagement	Outcomes	Environment
126-150	University of Vigo Spain	64.9-63.7	54.4	70.0	39.2	90.2

Finalmente no 2018, no World University ranking by subject, a Uvigo atópase recollida entre as 500 mellores do mundo en ciencias da vida e en enxeñaría e tecnoloxía.

Máis datos sobre este novo ranking THE poden ser consultados na súa Web:

https://www.timeshighereducation.com/rankings/europe-teaching/2018#!/page/0/length/25/sort_by/rank/sort_order/asc/cols/undefined



No 2018 a UVigo ocupa o posto 623 na posición mundial e a 17 en España.

Leiden Ranking CWTS.

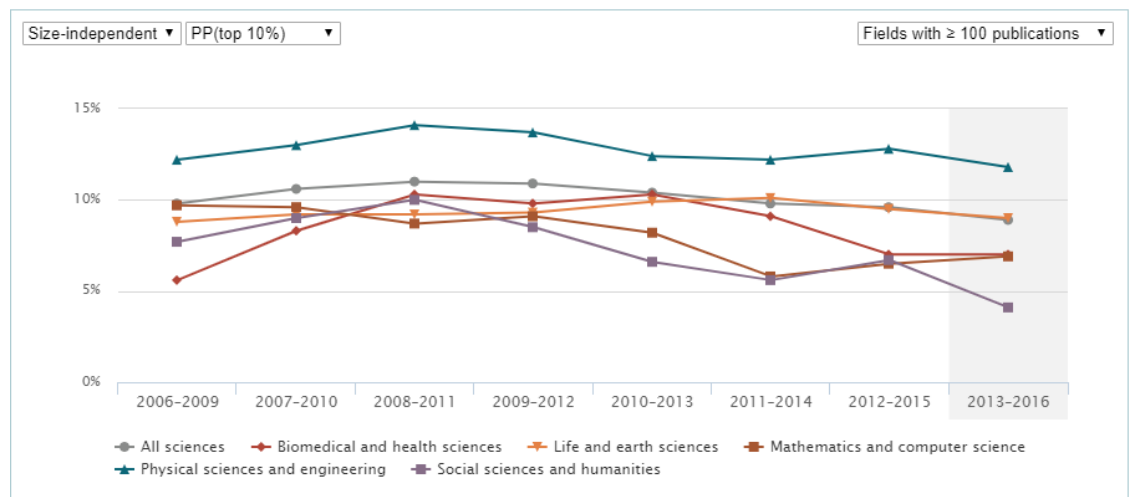


O Leiden Ranking ofrece información clave sobre o rendemento científico de 900 universidades de todo o mundo, cun conxunto de indicadores bibliométricos, que proporciona estatísticas sobre o impacto científico das universidades e sobre a participación das universidades en colaboración científica.

Con datos referidos ao período 2013-2016 a Universidade de Vigo ocupa o posto 623 na posición mundial, o 218 en Europa e o 17 en España. Dentro da posición en España, e por áreas a posición da nosa universidade é especialmente boa en “vida e ciencias da terra”, na que se atopa no posto número 9. Os postos 17 e 18 corresponden a “ciencias físicas e enxeñaría” e “matemática e informática”, respectivamente. Mantendo cualificacións similares ás da anterior edición do ranking.

Mais datos sobre este ranking poden ser consultados en:

<http://www.leidenranking.com/>





No 2018 a UVigo ocupa o posto 117, o que significa unha subida de 1 posto con respecto ao 2017..

Green Metric.




Este ranking mide as universidades polo súa sostibilidade ambiental, a UVigo ocupa, na súa edición do 2018 o posto 117 cunha puntuación total de 6350 puntos. O que supón unha subida de máis de 800 puntos con respecto ao ano anterior.

Destacan 3 criterios: tratamento de residuos, transporte e enerxía e cambio climático. A puntuación máis alta é de 1275 puntos, relativos ao tratamento de residuos, programas de reciclaxe, tóxicos, tratamento de residuos orgánicos e inorgánicos, sumidoiros, política para reducir el uso de papel e plástico nos campus etc.

A segunda puntuación máis alta obtida, con 1200 puntos, é a referente a enerxía e cambio climático. Este índice é o que máis peso ten no ranking e fai referencia a cuestións como: uso de electrodomésticos de baixo consumo, uso de enerxías renovables ou uso total de electricidade. Tamén con 1200 atópanse as cuestións relacionadas con educación e investigación, que baséase na idea de que a universidade ten un papel importante na creación de preocupación nas novas xeracións sobre problemas de sostibilidade..

Con respecto á posición en España e en Europa, ocupa o posto 11 e 52, respectivamente.

Ranking	University	Country	Total Score	Setting & Infrastructure	Energy & Climate Change	Waste	Water	Transportation	Education & Research
117	Universidade de Vigo		6350	975	1200	1275	575	1125	1200

Máis datos sobre o ranking Green Metric poden ser consultados na súa web:

<http://greenmetric.ui.ac.id/overall-ranking-2018/>

University Ranking by Academic Performance (URAP).



Este ranking clasifica as universidades do mundo baseándose en indicadores de rendemento académico que

reflicten a calidade e a cantidade das súas publicacións académicas. A Universidade de Vigo atópase no ano 2017-2018 no posto número 22 das universidades españolas, o que implica unha melloría de 3 postos, no 278 na rexión europea e 645 a nivel mundial.

A Universidade de Vigo atópase no ano 2017-2018 na posición 645 a nivel mundial.

World Ranking	Category	Article	Citation	Total Document	AIT	CIT	Collaboration	Total
645	B++	66.32	65.05	31.26	55.95	45.48	47.51	311.56

Como podemos observar que as puntuacións máis altas son as relativas a artigos, como medida de produtividade científica, con 66.32 puntos, e a citación, como medida do impacto da investigación e se cualifica de acordo co número de citas recibidas no período 2012-2016, cunha puntuación de 65.05 puntos.

Máis datos sobre o URP poden ser consultados na web:

<http://www.urapcenter.org/2016/world.php?q=MS0yNTA=>



No 2018-2019 a UVigo acada a posición 731 a nivel mundial e a 26 en España.

The Center of World University Rankings (CWUR).



The Center of World University Rankings (CWUR) publica ás únicas clasificacións universitarias globais que miden a calidade da educación e a capacitación dos estudantes, así como o prestixio dos membros e a calidade da investigación.

Este ranking execútase por primeira vez como bianual, para o período 2018-2019, nel a UVigo atópase posto 731 do mundo e no 26 da clasificación en España.

Como podemos ver nas súas puntuacións destacan os indicadores relacionados con influencia, medida polo número de traballos de investigación que aparecen en revistas altamente influentes, cunha puntuación maior de 1000 puntos.

Tamén é de destacar a alta puntuación recibida en relación coa empregabilidade do alumnado que tamén supera os 1000 puntos.

World Rank	Institution	Location	National Rank	Quality of Education	Alumni Employment	Quality of Faculty	Research Output	Quality Publications	Influence	Citations	Score
731	University of Vigo	Spain	26	-	> 1000	-	617	591	> 1000	898	71.6

Máis información sobre o ranking CWUR pode ser atopada na súa páxina web:

<http://cwur.org/>.



No 2018 a UVigo mellora a súa posición a nivel europeo e en España.

Scimago Institucion Rankings.



O Scimago Institutions Rankings (SIR) é unha clasificación de institucións académicas e relacionadas coa

investigación clasificada por un indicador composto que combina tres conxuntos diferentes de indicadores baseados no rendemento da investigación, produtos de innovación e impacto social medidos pola súa visibilidade na web.

A UVigo acada neste ranking a posición 544 a nivel mundial e a número 20 das entidades de educación superior que se analizan en España, mentres que a nivel europeo atópase no posto 195, o que supón unha mellora de 41 postos.

<input type="checkbox"/>	195 (544) Universidade de Vigo	ESP	
<input type="checkbox"/>	20 (544) Universidade de Vigo	ESP	

Máis datos sobre este ranking poden consultarse na web:

<http://www.scimagoir.com/index.php>



No 2018 a UVigo
acada o posto
600+.

Global World Communicator

A Universidade de Vigo entra por segunda vez neste ranking, o cal desenvolve unha metodoloxía que pretende recoller as diferencias dos sistemas educativos e de investigación a nivel mundial, e así establecer unha clasificación das universidades do mundo tendo en conta as súas características específicas. Un sistema de avaliación que permite coñecer todas as vantaxes competitivas das universidades, de xeito independente ao seu tamaño, país ou campos de estudo. Na imaxe podemos ver o situación da UVigo no estado de publicación do ranking 2018/2019.

RankPro 2018/2019 TOP World leading universities Spain

World rank	University	Europe rank	National rank	Academic rank World/ Europe	BC-Index rank World/ Europe	Public rank World/ Europe
234	Autonomous University of Barcelona	114	2	292/150	209/76	196/91
598	Autonomous University of Madrid	281	15	361/184	600+/321	367/174
308	Charles III University of Madrid	147	3	411/204	159/60	345/163
481	Complutense University of Madrid	223	9	408/202	485/217	328/152
595	King Juan Carlos University (Universidad Rey Juan Carlos)	278	13	534/263	600+/286	600+/280
465	Polytechnic University of Catalonia, BarcelonaTech	215	7	402/201	450/197	388/183
431	Polytechnic University of Valencia	199	5	332/167	483/215	394/186
388	Pompeu Fabra University	180	4	470/235	239/94	214/99
584	Technical University of Madrid	274	12	553/274	554/255	539/245
478	University of Alcalá	220	8	559/276	259/102	520/237
177	University of Barcelona	92	1	223/119	207/74	152/67
520	University of Granada	247	11	535/264	423/178	417/197
445	University of Navarra	204	6	367/186	461/203	316/146
510	University of Santiago de Compostela	240	10	455/228	482/214	521/238
596	University of Valencia	279	14	600+/301	468/206	477/215
600+	University of Vigo	303	16	600+/302	600+/292	600+/273

Dentro de España a UVigo acada o posto décimo sexto e o 303 a nivel europeo.

Máis datos sobre este ranking poden consultarse na web:

<http://www.ciceroobook.com/en/ranks>

QS World University Rankings.

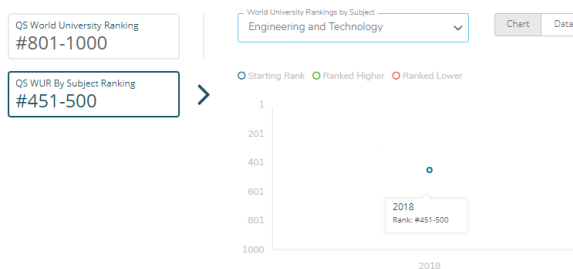
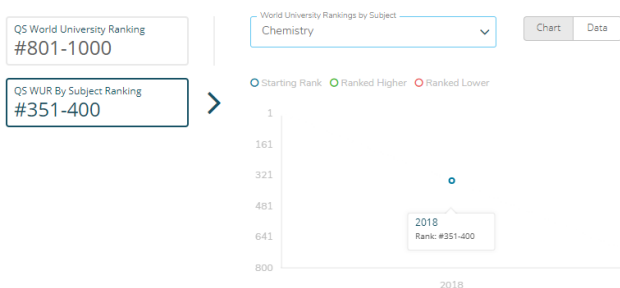
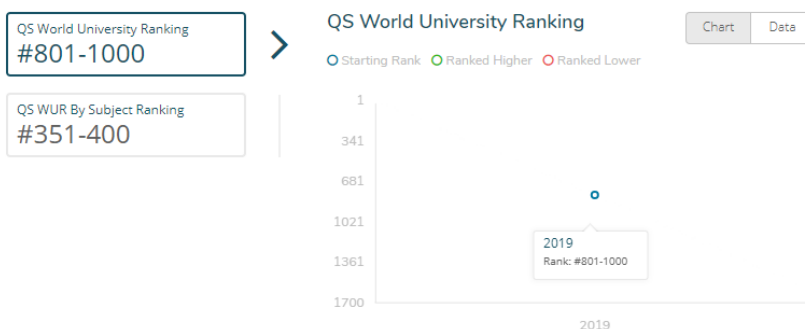


No 2018 a UVigo a UVigo volta a entrar no QS World University Rankings entre as 1000 mellores do mundo.



O QS World University Rankings compara as mellores universidades do mundo tanto por área de coñecemento, como por empregabilidade dos seus egresados, ou por o número de citacións que reciben os seus artigos en revistas.

No 2018 a UVigo volta a estar entre as 1000 mellores universidades do mundo, no grupo das 801-1000. Destaca a súa posición nas áreas de enxeñaría e tecnoloxía e na de química. En ambos casos nos postos entre as 401-500 mellores do mundo. Nas mesmas áreas dentro de España a UVigo acada o posto décimo primeiro en química, e décimo quinto no campo de enxeñaría e tecnoloxía.



Máis datos sobre este ranking poden consultarse na web:

<https://www.topuniversities.com/university-rankings/world-university-rankings/2019>



No 2018 a UVigo a UVigo ocupa o posto número 23 en España.

US News a world report education.

Este ranking recolle información de institucións de EEUU e de máis de 60 países, que se clasifican en base a trece indicadores que miden o seu desempeño en investigación académica e a súa reputación global e rexional. Sendo unha axuda para que o estudantado poida explorar as súas opcións de educación superior.

A Universidade de Vigo atópase no posto 735 a nivel mundial, mentres que a nivel europeo e estatal ocupa os postos 324 e 23, respectivamente.

2018 Indicator Rankings

Thirteen indicators were used to calculate this institution's overall Best Global Universities rank. Here is a breakdown of how this institution ranked relative to other schools for each indicator. [See the methodology »](#)



Global score	34.6
Global research reputation	#885
Regional research reputation	#307
Publications	#625
Books	#755
Conferences	#408
Normalized citation impact	#821
Total citations	#674
Number of publications that are among the 10 percent most cited	#660
Percentage of total publications that are among the 10 percent most cited	#779
International collaboration	#714
Percentage of total publications with international collaboration	#474
Number of highly cited papers that are among the top 1 percent most cited	#797
Percentage of highly cited papers that are among the top 1 percent most cited	#947

Máis datos sobre este ranking poden consultarse na web:

<https://www.usnews.com/education/best-global-universities/university-of-vigo-505924>



No 2018 a UVigo a
UVigo acada un
posto no ranking
701-750

NTU Ranking.

Segundo a web do NTU Ranking, este sistema de clasificación emprega métodos bibliométricos para analizar e clasificar as presentacións científicas das 800 mellores universidades. A selección das mesmas baséase na información obtida dos Indicadores de Ciencias Esenciais (EIS). Deste sistema seleccionouse primeiro as 90 máis importantes, segundo o número de artigos publicados en revistas e o número de citas. Os datos utilizados para analizar o desempeño das universidades obtivéronse do ESI, do Web of Science (WOS) e do Journal Citación Reports (JCR).

Baixo estas premisas a UVigo acada un posto no rango de 701-750, a nivel mundial. Na clasificación por campos destaca a relativa a agricultura, na que ocupa o posto 300. Mentres que na clasificación por materias a mellor posición á a relacionada con ciencias agrícolas, na que ocupa o posto 130.

Máis datos sobre este ranking poden consultarse na web:

<http://nturanking.lis.ntu.edu.tw/bySchoolName/University%2520of%2520Vigo>

Rankings España.

U- Ranking IVIE.



No 2018 a UVigo ocupa o posto 6 no índice de rendemento.



U-Ranking constrúe un conxunto de indicadores sintéticos do sistema universitario español, que permite ordenar as universidades tanto polo seu

volumen de resultados como polo seu rendemento, contemplando as tres misións da universidade, docencia, investigación e innovación e desenvolvemento, ofrecendo clasificacións das distintas titulacións e permitindo ás persoas usuarias expresar as súas preferencias.

A UVigo está no grupo 6 do índice de rendemento do U-Ranking que valora o volumen de resultados en relación cos recursos utilizados.

Con respecto a docencia atópase no quinto posto, en investigación no sétimo posto, e en innovación e desenvolvemento tecnolóxico no décimo terceiro.

Cuadro 9. U-Ranking de docencia, investigación e innovación y desarrollo tecnológico

Universidad	Global		Docencia		Investigación		Innovación y des. Tecnológico	
	Ranking	Índice	Ranking	Índice	Ranking	Índice	Ranking	Índice
Universitat Pompeu Fabra	1	1,7	2	1,3	1	2,5	3	2,5
Universidad Carlos III de Madrid	2	1,5	2	1,3	3	1,6	2	3,1
Universitat Politècnica de Catalunya	2	1,5	2	1,3	3	1,6	1	3,2
Universitat Politècnica de València	3	1,4	1	1,4	6	1,2	2	3,1
Universidad Autónoma de Madrid	4	1,3	4	1,1	3	1,6	9	1,6
Universidad de Cantabria	4	1,3	4	1,1	4	1,4	4	2,3
Universitat Autònoma de Barcelona	4	1,3	4	1,1	2	1,7	8	1,7
Universitat Rovira i Virgili	4	1,3	4	1,1	3	1,6	4	2,3
Universidad de Navarra	5	1,2	1	1,4	8	1	18	0,7
Universidad Miguel Hernández de Elche	5	1,2	4	1,1	8	1	3	2,5
Universidad Politécnica de Madrid	5	1,2	4	1,1	7	1,1	2	3,1
Universidade de Santiago de Compostela	5	1,2	5	1	5	1,3	5	2,1
Universitat de Barcelona	5	1,2	4	1,1	4	1,4	10	1,5
Universitat de València	5	1,2	4	1,1	6	1,2	12	1,3
Universidad de Alcalá	6	1,1	3	1,2	8	1	10	1,5
Universidad de Córdoba	6	1,1	5	1	8	1	11	1,4
Universidad de Deusto	6	1,1	1	1,4	7	1,1	20	0,5
Universidad de Zaragoza	6	1,1	5	1	7	1,1	6	1,9
Universidad Pablo de Olavide	6	1,1	3	1,2	8	1	15	1
Universidad Pública de Navarra	6	1,1	5	1	7	1,1	12	1,3
Universidad de Vigo	6	1,1	5	1	7	1,1	13	1,2
Universitat de Girona	6	1,1	5	1	5	1,3	17	0,8
Universitat de les Illes Balears	6	1,1	5	1	5	1,3	9	1,6
Universitat de Lleida	6	1,1	4	1,1	7	1,1	15	1
Universitat Ramon Llull	6	1,1	2	1,3	9	0,9	19	0,6

Os datos referidos implican unha variación no rendemento no período 2010-2016 positiva en un 2% a nivel global e un 3% en docencia e negativa nun 1% en investigación.

UNIVERSIDADE DE VIÇO

Universidade de Vigo

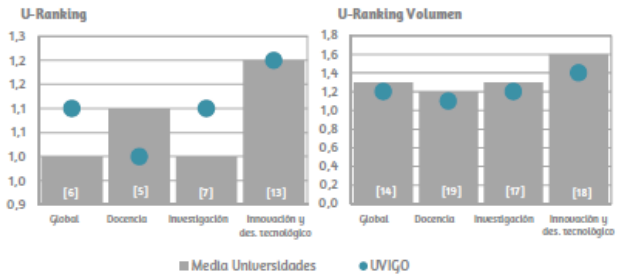
Año de fundación: 1.989
 Titularidad: Pública
 Alumnos de grado y ciclo¹: 15.174
 Alumnos de máster²: 2.020
 Profesorado³: 1.362
 Personal de Admon. y Servicios⁴: 699
 Presupuesto⁵: 151.027.720€
 Títulos de grado⁶: 40
 Títulos de máster⁷: 56

¹Curso 2016-17; ²2015; ³Curso 2017-18. Datos de los centros propios. Los datos de máster incluyen todos los centros.
 Fuente: Ministerio de Educación, Cultura y Deporte



Índices U-Ranking 2018 de rendimiento y volumen de resultados

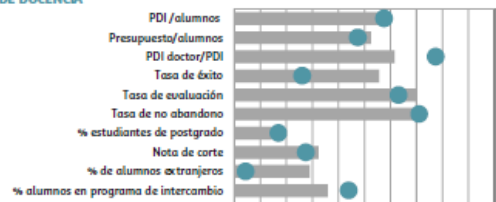
Índice y puesto en el ranking entre corchetes




Indicadores U-Ranking 2018

Universidad con el valor mínimo=0; Universidad con el valor máximo=100

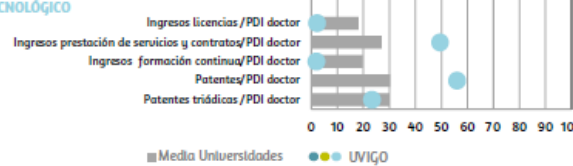
INDICADORES DE DOCENCIA



INDICADORES DE INVESTIGACIÓN

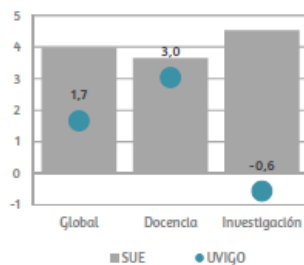


INDICADORES DE INNOVACIÓN Y DESARROLLO TECNOLÓGICO



Tasa de variación media anual del rendimiento de la universidad 2010-2016

Porcentaje



Consulte www.u-ranking.es y el Informe para mayor detalle metodológico sobre la definición y cálculo de los indicadores e índices

Más información sobre este ranking pode atoparse na web:

<http://www.u-ranking.es/index2.php>

Fundación CYD.

Fundación CYD

No 2018 a UVigo acada o posto número 28 nos resultados globais, e o 12 no relativo á investigación.

Fundación CYD

O informe CYD no que se fai unha análise das características básicas do sistema universitario español, recollendo datos moi variados, dende o desempeño dos universitarios, á estrutura, pasando por cuestións relacionadas co persoal ou a financiación. Analizando catro grandes apartados: ensinanza e aprendizaxe, investigación, transferencia e coñecemento así como a súa orientación internacional.

No ano 2018 a Universidade de Vigo atópase no posto número 28 dentro dos resultados globais das universidades de España, destacando o seu posto número 12 no relativo a investigación

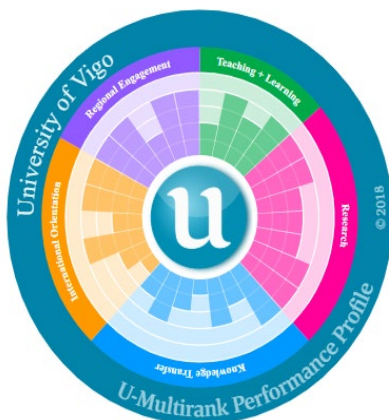


A fundación CYD tamén fai unha categorización da posición das universidades españolas no U-Multiranking en 5 grupos, sendo os grupos 1 e 2 os de mellores valores. Nestes grupos se reflicten os datos relativos aos criterios de: ensinanza e aprendizaxe, investigación, transferencia do coñecemento, orientación internacional e contribución ao desenvolvemento internacional.

No 2018 a UVigo, como pode verse no gráfico, ten importantes resultados en: taxa de graduación de mestrado, ingresos por investigación externa, ou publicacións conxuntas internacionais.

Máis datos sobre U-Multirank poden ser consultados no seguinte enlace:

<https://www.umultirank.org/study-at/university-of-vigo-rankings/>



Dyntra (Dinamic. Transparency Index).



A UVigo acada o noveno posto en transparencia, segundo o ranking Dyntra.

A plataforma Dyntra (Dinamic Transparency Index) xorde como a primeira plataforma colaborativa no mundo que traballa na medición e xestión do goberno aberto, nas organizacións e na sociedade civil. Nesta plataforma avalíanse un total de 132 indicadores para determinar o grao de transparencia das universidades.

Na avaliación que se estaba realizando no mes de novembro de 2018 a posición da UVigo era a novena, cumprindo cun total de 83 dos 132 indicadores referidos. Debemos de ter en conta que se trata dun ranking absolutamente dinámico polo que a posición dunha institución varía constantemente, en función do grao de cumprimento de indicadores en cada momento.

POSICIÓN	ENTIDAD	ÍNDICE	PORCENTAJE
1	 Universidad de Burgos	122 de 132 indicadores	92.42%
2	 Universidad de Valladolid	116 de 132 indicadores	87.88%
2	 Universidad de Murcia	116 de 132 indicadores	87.88%
4	 Universidad de Zaragoza	101 de 132 indicadores	76.52%
5	 Universidad de Cádiz	97 de 132 indicadores	73.48%
6	 Universitat de València	94 de 132 indicadores	71.21%
7	 Universidad de Cantabria	87 de 132 indicadores	65.91%
8	 Universidad Pompeu Fabra	85 de 132 indicadores	64.39%
9	 Universidade de Vigo	83 de 132 indicadores	62.88%

Máis datos sobre o ranking Dyntra poden ser consultados no seguinte enlace:

<https://www.dyntra.org/>



No 2018 a UVigo a UVigo destaca polo número de patentes por cada 100 profesores..

IUNE.

O informe IUNE 2018, sobre a actividade investigadora das universidades españolas, é o resultado do traballo realizado por un grupo de investigadores pertencentes ás universidades que integran a “Alianza 4U”, integrada por Universidad Carlos III de Madrid, Universidade Autónoma de Madrid, Universitat Autònoma de Barcelona e Universitat Pompeu Fabra, con financiación dos ministerios de Ciencia e Innovación e de Educación.

Este informe analiza a actividade científica das universidades españolas na década 2007 a 2016, sobre distintas dimensións coa finalidade de coñecer en profundidade a actividade investigadora e tecnolóxica das universidades que conforman o SUE (Sistema Universitario Español).

A UVigo encádrase no top 10 de universidades, grazas ao indicador patentes nacionais por 10 profesores, tal e como se pode observar na seguinte táboa.

Rank	1.- Pubs./por profesor		2.- Pubs. en colab. internacional		3.- Citas/profesor		4.- Pubs. 1Q		5.- Patentes Nacionales por 100 prof.		6.- Proyectos PN por 100 prof.		8.- Proyectos Marco/H2020 por 100 prof.	
1	UPF	3,20	UB	22.163	UPF	64,03	UB	26.031	UPC	2,37	UPF	14,60	UPF	5,88
2	UAB	2,42	UAB	17.804	UAB	43,62	UAB	21.086	UNIRIOJA	2,27	UC3M	8,41	UPC	1,66
3	UB	1,77	UAM	13.209	UB	33,40	UAM	15.973	UBU	1,90	UAB	7,26	UC3M	1,59
4	UAM	1,74	UV	12.342	UAM	29,31	UCM	14.717	UPM	1,51	UDG	6,53	URV	1,58
5	URV	1,59	UCM	12.121	URV	26,59	UV	14.103	UPCT	1,47	UB	6,31	UPM	1,38
6	UNAV	1,43	UGR	10.355	UIB	21,30	UGR	11.032	UCA	1,42	URV	6,03	UAB	1,37
7	UMH	1,38	EHU	9.418	UDG	20,91	EHU	10.875	UVIGO	1,40	UAM	5,96	UDG	1,21
8	UDG	1,30	UPC	7.592	UNICAN	20,74	US	9.111	UNICAN	1,39	UPC	5,71	UNICAN	1,07
9	UC3M	1,23	UNIZAR	7.387	UMH	20,50	UNIZAR	8.930	UAH	1,33	UPO	5,69	UPV	0,92
10	UIB	1,22	USC	7.281	UV	20,13	UPC	8.148	UMH	1,29	UNICAN	5,54	UB	0,84

Máis datos sobre o informe INUE poden ser consultados no seguinte enlace:

http://www.iune.es/es_ES

Resumo.

Como acabamos de comprobar a Universidade de Vigo obtivo durante o 2018 importantes recoñecementos en diversos rankings tanto nacionais como internacionais. En unha importante mellora na súa posición en algúns deles.

Como podemos comprobar nas puntuacións globais, tanto do ARWU (Shanghai) a Universidade de Vigo mantense na súa posición a nivel mundial.

Por primeira vez o ranking THE introduce o European Teaching Ranking, no que a UVigo se atopa no grupo das 126-150 mellores de Europa e no posto 29 de España.

Durante o 2018, a nosa universidade volve a entrar no QS World University Rankings, entre as 1000 mellores do mundo, en concreto no grupo de 801 a 1000, destacando nas áreas de tecnoloxía e química, nos que se atopa no grupo 401-501, a nivel mundial. Nas mesmas áreas en España acadou o posto 11 e 15.

Dentro dos rankings a nivel español, que ata o momento teñen publicados os seus resultados, destaca a posición acadada na clasificación o U-Rankings, a UVigo está no grupo 6 do índice de rendemento, que valora o volumen de resultados en relación cos recursos utilizados.

Información de contacto.

Unidade de Análises e Programas.

Edificio Filomena Dato.

Planta baixa.

As Lagoas Marcosende s/n Vigo

Tel. 986 818640

Web: <https://www.uvigo.gal/universidade/administracion-persoal/organizacion-administrativa/unidade-analises-programas>

Universidade de Vigo