

*Informe da presenza da
Universidade de Vigo
nos principais rankings
universitarios
2022*



A publicación do presente informe está aliñado co cumprimento do ODS 16, e en particular, coa meta 16.6 que busca crear institucións eficaces e transparentes que rendan contas á sociedade e co ODS 17, e en particular, coa meta 17.18 que busca aumentar significativamente a dispoñibilidade de datos oportunos, fiables e de calidade.



OBXECTIVOS
DE DESENVOLVEMENTO
SOSTIBLE

Contido

Contido	3
Rankings Internacionais	5
Rankings España	27
Anexo I. Cadro resumo posición UVigo Rankings Internacionais	35
Anexo II. Cadro resumo posición UVigo Rankings nacionais	37
Anexo III. Cadro resumo posición UVigo Ranking ARWU subject	38
Anexo IV. Cadro resumo posición UVigo Ranking THE subject	39
Anexo V. Cadro resumo posición UVigo Ranking QS específico subject	40
Información de contacto	41

*Na seguintes páxinas
pode consultarse un
avance da posición
da UVigo en
distintos rankings no
ano 2022.*

Introdución

A Universidade de Vigo ten o recoñecemento internacional dalgúns dos rankings universitarios máis relevantes, pero tamén unha presenza moi destacable nas clasificacións que realizan diversas entidades dentro de España.

Nas seguintes páxinas podemos ver un avance na posición da nosa universidade en diversas clasificacións que valoran, dende a capacidade investigadora, a docencia, a citación, a produción científica e artigos académicos, á transferencia de coñecemento ou as patentes rexistradas. Na parte final deste informe pode atoparse unha táboa que reflicte a evolución dos diferentes rankings entre os anos 2018-2022.

Debemos ser conscientes que os rankings internacionais comparan sistemas universitarios moi diversos, con características académicas, económicas e socio-políticas moi diversas, polo que non sempre a comparación é de todo adecuada, xa que as diferenzas son tan salientables que as analoxías son moi limitadas. Aínda así, a posición da UVigo nestes rankings amosa claramente os esforzos da nosa institución para acadar as máximas cotas de calidade na ensinanza superior, e permite a comparación con institucións de características similares.



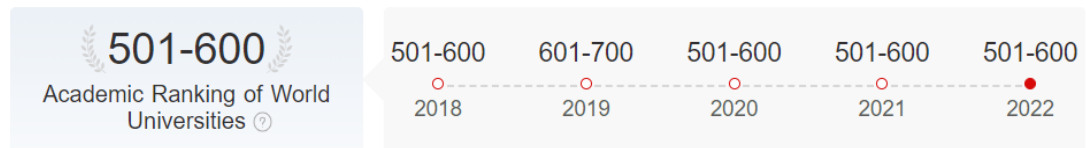
Rankings Internacionais

No Académic Ranking of World Universities 2022 a UVigo mantense no grupo das 501-600 mellores do mundo.

Ranking de Shanghai (ARWU).



O Academic Ranking of World (ARWU) utiliza seis indicadores obxectivos para clasificar as universidades do mundo, incluída a cantidade de ex-alumnos/as e persoal con premios Nobel, o número de investigadores altamente citados, o número de artigos publicados en revistas de ciencias naturais, ou número de artigos indexados no Science Citation Index. Máis de 1800 universidades son clasificadas cada ano, e publícase unha clasificación coas 1000 mellores.



Subject	Rank
Food Science & Technology	51-75
Oceanography	151-200
Telecommunication Engineering	201-300
Hospitality & Tourism Management	201-300
Electrical & Electronic Engineering	301-400
Political Sciences	301-400
Earth Sciences	401-500
Ecology	401-500

Na súa edición *Academic Ranking of World Universities 2022* a Universidade de Vigo continúa no grupo de 501-600 mellores universidades do mundo. Na súa posición dentro de España atópase no grupo comprendido entre a 12-15.

Este ranking tamén realiza unha clasificación por materias. Nesta edición a nosa universidade ten excelentes resultados nas seguinte áreas: ciencias e tecnoloxías da alimentación, cunha posición no grupo 51-75; en oceanografía, no grupo 151-200; telecomunicación e turismo, no grupo 201-300, en enxeñería electrónica e eléctrica e ciencias políticas, nas que se atopa no grupo 301-400.

No Anexo III deste documento pode verse a clasificación completa da UVigo por Subjects.

Máis información sobre o ARWU pode ser atopada na [web](#).



Na edición World University Rankings 2023 a UVigo está entre as 1001-1200 mellores do mundo.

Times Higher Educación (THE WUR)



The Times High Education World University Rankings, proporciona unha lista definitiva das mellores

universidades do mundo, avaliadas en docencia, investigación, perspectivas internacionais ou reputación.

En referencia ao ranking xeral da universidades a nivel mundial na edición *World University Rankings 2023* a posición da UVigo atópase no intervalo das 1001-1200 mellores do mundo, o posto 47 en España. Con respecto aos criterios que se analizan neste ranking as mellores puntuacións son en relación con citacións, ingresos por transferencia de coñecemento e internacionalización. Os mellores postos en España os obtén en ingresos de industria, citacións e investigación.

Rank	Name Country/Region	Overall	Teaching	Research	Citations	Industry Income	International Outlook
1001–1200	University of Vigo Spain	24.4–29.7	18.7	16.5	44.5	40.6	44.6

Máis información sobre o THE pode ser atopada na [web](#).



Times Young University Rankings

Na edición Young University Ranking 2022 UVigo está entre as 251-300 mellores do mundo.

En canto ao ranking das universidades con 50 anos ou menos, a clasificación baséase nos mesmos 13 indicadores de rendemento que para o THE WUR, pero as ponderacións axústanse para darlle menos peso a reputación. As universidades avalíanse en función de todas as súas misións principais: docencia, investigación, transferencia e perspectiva internacional.

No *Times Young University Ranking 2022* a nosa posición a nivel mundial, está no grupo 251-300, con respecto a súa posición en España, acadando o posto 18.

RANKING		SCORES					
Rank	Name Country/Region	Overall	Citations	Industry Income	International Outlook	Research	Teaching
251– 300	University of Vigo Spain	30.9– 34.4	40.3	39.9	43.4	23.1	25.4

Máis información sobre o THE pode ser atopada na [web](#).

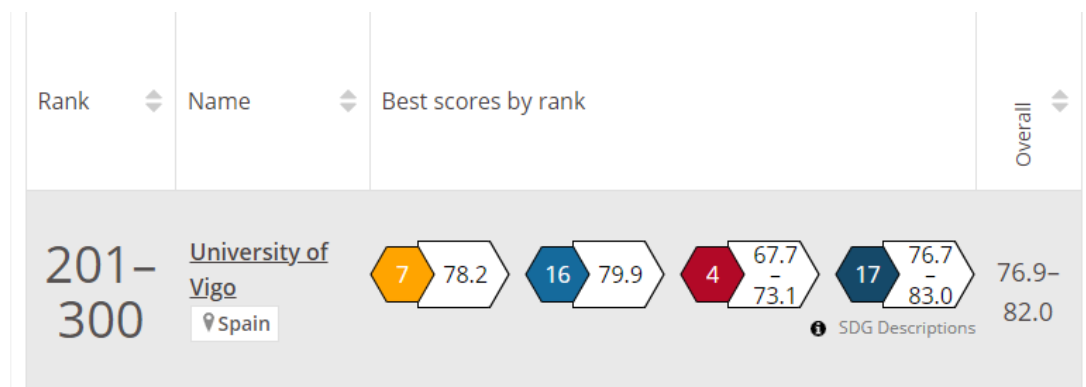


Na edición
Impact Ranking
2022 a UVigo
atópase no grupo
201-300

THE IMPACT.







A Asemblea Xeneral das Nacións Unidas adoptou a Axenda 2030 para o Desenvolvemento Sostible, un plan de acción para as persoas, o planeta e a prosperidade. A Axenda con 17 obxectivos de desenvolvemento sostible (ODS), proporciona un plan de acción para afrontar os maiores desafíos mundiais: erradicar a pobreza e o fomentar o crecemento económico, a inclusión social, a sostibilidade ambiental, a paz e a boa gobernanza para todas as nacións para o 2030. Neste senso, a investigación a innovación e a educación serán esenciais para axudar á sociedade e afrontar os desafíos sociais, económicos e ambientais.









Neste contexto *Times Higher Education* lanza o *THE University Impact*, que ten como obxectivo medir o impacto das universidades na sociedade baseado no éxito das institucións para cumprir os obxectivos da Axenda 2030. Na súa edición *Impact Ranking 2022* participaron 1 406 universidades de preto de 106 países.



Os resultados da UVigo son destacables nos ODS 7, enerxía accesible e non contaminante, no 16 paz, xustiza e institución sólidas, no 4 educación de calidade, no 17 alianzas para acadar os obxectivos.

A UVigo acada o posto 18 na súa puntuación global en España e atópase no sector entre 201-300 a nivel mundial. Con respecto a cada ODS a posición da UVigo pode verse na seguinte táboa.

Obxectivo (ODS)	desenvolvemento sostenible	Posto a nivel mundial.	Nº de universidades participantes	Intervalo de puntuación.
	Fin da pobreza	201-300	769	53.9-60.8
	Fame cero	201-300	553	44.9-55.1
	Saúde e benestar	601-800	1 101	41.5-53.20
	Educación de calidade	101-200	1 180	67.7-73.1
	Igualdade de xénero.	101-200	938	59.6-65.9
	Auga limpa e saneamento	101-200	635	56.6-68.1
	Enerxía accesible e non contaminante	18	706	78.2
	Traballo digno e crecemento económico.	201-300	850	59.6-64.6
	Industria innovación e infraestrutura.	101-200	786	70.1-85.4

	Reducindo desigualdades.	201-300	796	55.1-62.4
	Cidades e comunidades sostibles.	201-300	783	60.1-68.9
	Producción e consumo responsable.	301-400	606	41.6-53.9
	Acción polo clima.	201-300	674	45.8-54.6
	Vida submarina.	101-200	452	52.3-67.6
	Vida de ecosistemas terrestres	201-300	521	43.0-55.5
	Paz, xustiza e institucións sólidas	85	746	79.9
	Alianzas para lograr os obxectivos	201-300	1 441	76.7-83.0

Máis información sobre o ranking THE Impact poden ser consultado na súa [web](#).



No CWTS Leiden Ranking do 2022 a UVigo ocupa o posto 672 na posición mundial.

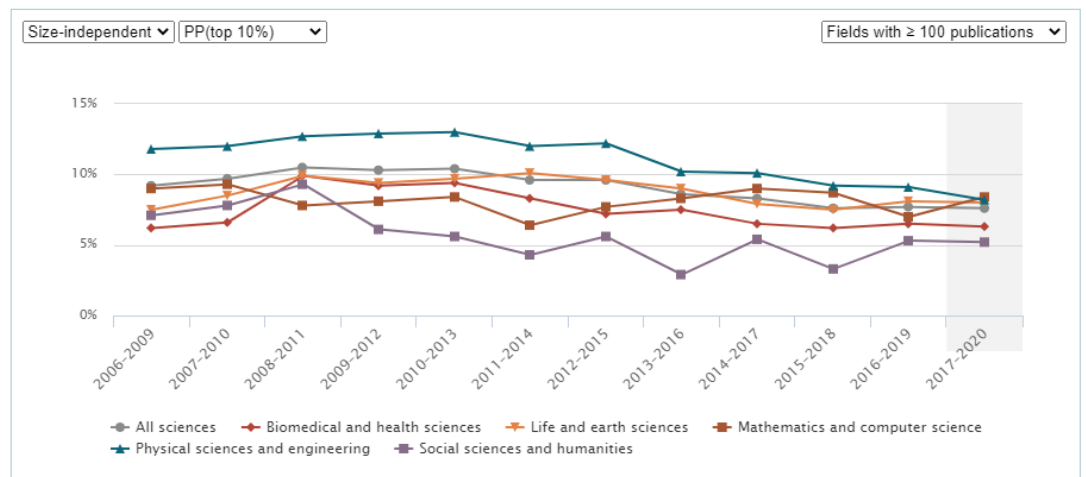
Leiden Ranking CWTS.



O Leiden Ranking ofrece información clave sobre o

rendemento científico de 1 300 universidades de todo o mundo, cun conxunto de indicadores bibliométricos, que proporciona estatísticas sobre o impacto científico das universidades e sobre a participación das universidades en colaboración científica.

No CWTS Leiden Ranking do 2022 con datos referidos ao período 2017-2020 a Universidade de Vigo ocupa o posto 672 na posición mundial, o 217 en Europa e o 18 en España. Dentro da posición en España. Por áreas a posición da nosa universidade en España é especialmente boa en “vida e ciencias da terra”, na que se atopa no posto número 10.



Mais datos sobre este ranking poden ser consultados na súa [web](#).



A Universidade de Vigo atópase na edición URAP Ranking 2021-2022 na posición 653 a nivel mundial.

University Ranking by Academic Performance (URAP).



Este ranking clasifica as universidades do mundo baseándose en indicadores de

rendemento académico que reflicten a calidade e a cantidade das súas publicacións académicas. A Universidade de Vigo atópase na edición URAP Ranking 2020-2021 no posto número 22 das universidades españolas e 653 a nivel mundial, o que significa que perde posicións en ambos casos.

No	University	Country	Article	Citation	Total Document	AIT	CIT	Collabo...	Total
653	Universidade de Vigo	SPAIN	55.64	67.46	29.85	58.05	50.05	47.52	308.57

Como podemos observar que a puntuación máis alta segue a ser a relativa a citación, como medida do impacto da investigación, cunha puntuación de 67.46 puntos.

Con respecto ao a clasificación por campos de estudo destaca a posición da Uvigo en ciencias mariñas e tecnoloxía, no posto 195 e o posto 177 en enxeñaría da alimentación.

Máis datos sobre o URP poden ser consultados na [web](#).



Na edición World University Rankings 2022-2023 a UVigo acada a posición 786 a nivel mundial.

The Center of World University Rankings (CWUR).



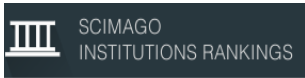
The Center of World University Rankings (CWUR) publica ás únicas clasificacións universitarias globais que miden a calidade da educación e a capacitación dos estudantes, así como o prestixio dos membros e a calidade da investigación.

Na edición World University Rankings 2022-2023 a UVigo acada posto 786 a nivel mundial e o 26 dentro de España.

Como podemos ver nas súas puntuacións destaca a investigación con 744 puntos.

World Rank	Institution	Location	National Rank	Education Rank	Employability Rank	Faculty Rank	Research Rank	Score
786	University of Vigo	Spain	26	-	-	-	744	71.6

Máis información sobre o ranking CWUR pode ser atopada na súa [web](#).



No Scimago Institutions Rakings 2022 a UVigo obtén a posición 576 a nivel mundial.

Scimago Institucion Rankings.



O Scimago Institutions Rakings (SIR) é unha clasificación de institucións académicas e relacionadas coa investigación clasificada por un indicador composto que combina tres conxuntos diferentes de indicadores baseados no rendemento da investigación, produtos de innovación e impacto social medidos pola súa visibilidade na web.

Na clasificación do 2022 a UVigo acada neste ranking a posición 576 de todas as institucións que se analizan nivel mundial. A posición entre as Universidades é 413, e a número 26 das que se analizan en España. Mentres que a nivel europeo atópase no posto 212



Máis datos sobre este ranking poden consultarse na súa [web](#).



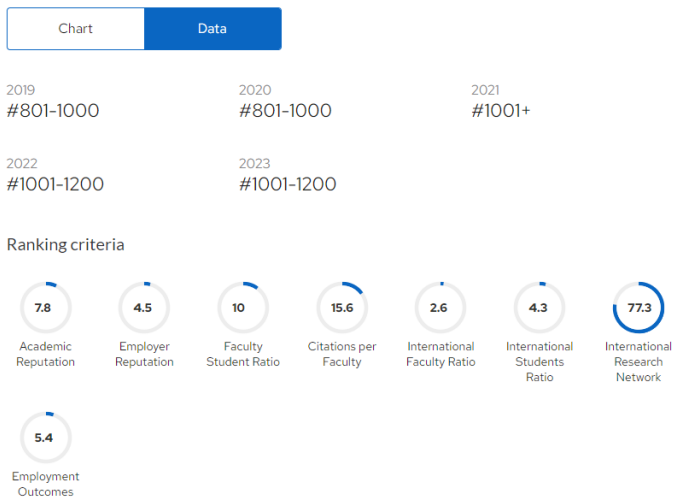
Na edición 2023 a UVigo a no QS World University Rankings entre as 1200 mellores do mundo.

QS World University Rankings.



O QS World University Rankings compara as mellores universidades do mundo tanto por área de coñecemento, como por empregabilidade dos seus egresados, ou por o número de citacións que reciben os seus artigos en revistas.

Na edición do *QS World University Rankings* 2023 a UVigo está no grupo 1001-1200 das 1 500 analizadas no mundo, e no posto 29 en España.



O QS World University Rankings by subject cubre un total de 51 disciplinas, agrupadas en 5 áreas temáticas. As clasificacións recompílanse anualmente para identificar as universidades líderes nun tema en particular.

Na edición do 2022 A Universidade de Vigo está presente nas materias de química e enxeñaría eléctrica e electrónica atopándose no intervalo 551-600 e 351-400 respectivamente.

No Anexo V deste documento pode verse a clasificación completa da UVigo por Subjects para este ranking.

Máis datos sobre este ranking poden consultarse na súa [web](#).

US News a world report education.



Na edición Best Global Universities Rankings 2022 a UVigo ocupa o posto número 870.



Este ranking recolle información de institucións de EEUU e de máis de 90 países, que se clasifican en base a trece indicadores que miden o seu desempeño en investigación académica e a súa reputación global e rexional. Sendo unha axuda para que o estudantado poida explorar as súas opcións de educación superior.

A Universidade de Vigo atópase na edición *Best Global Universities Rankings 2022* posto 870 a nivel mundial, mentres que a nivel europeo e estatal ocupa os postos 349 e 26, respectivamente.

Datos de la Universidad de Vigo

Número total de estudantes	18,368	Número de estudantes internacionais	1,067
Número total de personal académico	1,146	Número de personal internacional	15
Número de títulos de grado otorgados	2,113	Número de maestrías otorgadas	1,054
Número de doctorados otorgados	138	Número de personal solo de investigación	640
Número de novos estudantes de pregrado	3,590	Número de novos alumnos de máster	1,393
Número de novos estudantes de doctorado	289		

Energizado por Clarivate

Ranking Universidad de Vigo

- # 870 en Mejores universidades globales (empate)
- # 349 en Mejores universidades globales en Europa (empate)
- # 26 en Mejores Universidades Globales en España (empate)

Ranking de materias de la Universidad de Vigo

- # 168 en Ciencias Agrícolas
- # 706 en Química (empate)
- # 477 en Informática (empate)
- # 280 en Ingeniería eléctrica y electrónica
- # 375 en Ingeniería (empate)
- # 493 en Medio ambiente/Ecología (empate)
- # 62 en Ciencia y Tecnología de los Alimentos

Máis datos sobre este ranking poden consultarse na súa [web](#).



No 2022 a UVigo ocupa o posto 300 a nivel mundial e 14 en España.

Green Metric.



Green Metric ten como obxectivo proporcionar o resultado dunha enquisa en liña sobre a condición actual e as políticas relacionadas coa sostibilidade das universidades do mundo, intentando chamar a atención sobre a loita contra o cambio climático, a conservación da enerxía e a auga, a reciclaxe de residuos e o transporte ecolóxico. Os datos que analizan son relativos a: entorno e infraestruturas, enerxía e cambio climático, residuos, auga, transporte e educación e investigación.

No 2022 a UVigo atópase no posto 300 a nivel mundial, o que significa unha mellora de 30 postos. Entre as universidades españolas atópase no poso número 14, que mellora en 3 postos a posición do ano anterior.

Rango 2022 ↑	Universidad	País	Puntaje total	Entorno e Infraestructura	Energía y Cambio Climático	Desperdicio	Agua	Transportación	Educación e Investigación
300	Universidade de Vigo	España	6975	1075	1290	1425	800	1060	1325

Máis datos sobre o ranking Green Metric poden ser consultados na súa [web](#).



En setembro do 2022 a UVigo ocupa o posto 1 381 a nivel mundial.

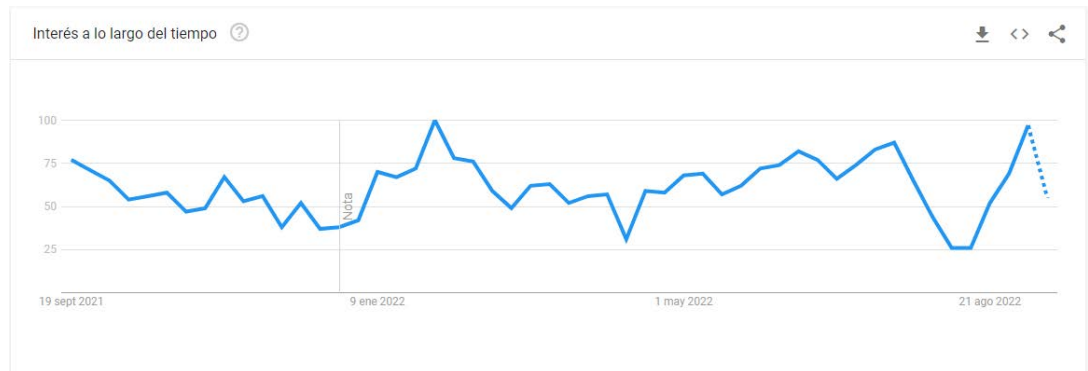
Ranking web de Universidades (Webometrics).



O CSIC publica desde 2004, cada seis meses un ranking académico sobre as universidades de todo o mundo tendo en conta a súa presenza e impacto na web. O laboratorio de Cibernética do Instituto de Políticas y Bienes públicos (IPP) do CSIC, ten por obxecto subministrar con este ranking información fiable, multidimensional, actualizada e útil sobre as universidades de todo o mundo tendo en conta a súa presenza e impacto na WEB.

En setembro do 2022 a UVigo acada o posto 1 381, a nivel mundial, o 529 en Europa e o 46 en España, destacando sobre todo a súa apertura.

Ranking Mundial ▲	Ranking Continental	Ranking por País	Impacto	Apertura	Excelencia
1381	531	46	2052	6662	718



Máis datos sobre este ranking poden consultarse na súa [web](#).

**RANKING WEB
OF REPOSITORIES**

No 2022 o repositorio Investigo da UVigo ocupa a posición 3903 en canto a repositorios institucionais, e o 4039 en canto a repositorios en xeral.

Transparent Ranking of repositories.**RANKING WEB
OF REPOSITORIES**

O obxectivo deste ranking é apoiar o acceso aberto, acceso gratuíto a publicacións científicas en formato electrónico e a outros materiais académicos, utilizando indicadores que miden a visibilidade global e o impacto dos repositorios científicos. Centrándose na publicación web como ferramenta para comunicar o material académico, mantendo altos estándares de calidade nos procesos de selección. Tendo en conta, en todo momento, que os sitios web chegan a audiencias potenciais moito máis grandes e ofrecen acceso a coñecementos científicos a investigadores e institucións.

Ao valorar a posición da UVigo neste ranking debemos de ter en conta, segundo expresa o propia entidade que o elabora, que varios repositorios de acceso aberto de Google Scholar non indexan de forma tan completa coma antes, sen razón aparente.

Tendo en conta esta puntualización a Uvigo acada co seu repositorio Investigo, a posición 3 903, en canto a repositorios institucionais, e a de 4 039, en canto a os repositorios en xeral.

Máis datos sobre este ranking poden consultarse na súa [web](#).



*No 2022 a UVigo
acada unha
posición no
grupo 751-800 a
nivel mundial.*

NTU RANKING.



O NTU ranking, *performance Ranking of Scientific Papers for World Universities*, é publicado pola Universidade Nacional de Taiwan. Este ranking proporciona unha clasificación sobre o desempeño dos documentos científicos para as universidades do mundo. Este sistema de clasificación está deseñado para avaliar os logros das universidades en investigación mediante o uso de indicadores obxectivos. O ranking proporciona unha clasificación xeral en 6 campos e 14 materias, os indicadores están deseñados para comparar tanto a calidade como a cantidade dos traballos científicos de cada universidade.

A Universidade de Vigo atópase no grupo das 751-800 a nivel mundial, por campos a súa mellor posición segue sendo a de agricultura, mentres que en materias a máis destacada é a de ciencias agrícolas, pasando nesta edición do posto 113 a 55, continuando a súa mellora.

World University Rankings

	2007	2008	2009	2010	2011	2012	2013	2014	2015	2016	2017	2018	2019	2020	2021	2022
World University Rankings	-	-	-	-	-	-	-	-	-	-	651-700	701-750	701-750	701-750	751-800	751-800

By Fields

Field	2008	2009	2010	2011	2012	2013	2014	2015	2016	2017	2018	2019	2020	2021	2022
Agriculture	-	-	-	-	155	241	267	277	275	301-350	300	301-350	301-350	301-350	263
Engineering	233	220	209	231	212	268	266	-	-	351-400	401-450	401-450	401-450	-	-
Life Sciences	-	-	-	-	-	-	-	-	-	-	-	-	-	-	-
Medicine	-	-	-	-	-	-	-	-	-	-	-	-	-	-	-
Natural Sciences	-	-	-	-	-	-	-	-	-	-	-	-	-	-	-
Social Sciences	-	-	-	-	-	-	-	-	-	-	-	-	-	-	-

Máis datos sobre este ranking poden consultarse na súa [web](#).

natureINDEX

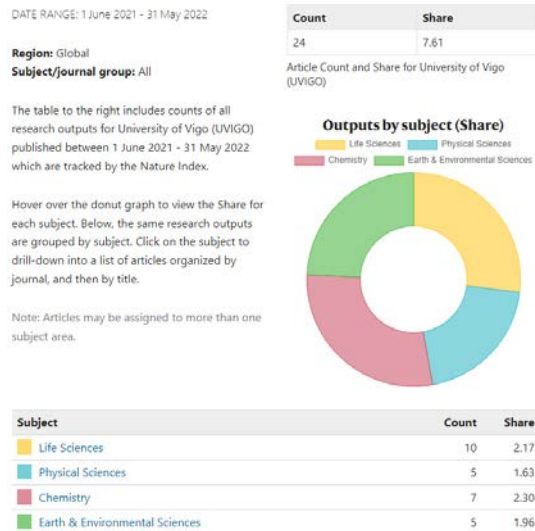
Nature INDEX.

Datos de junio
2021 a maio
2022 a UVigo
atópase no posto
830



É unha base de datos de información de afiliación de autores que recompila artigos de investigación publicados nun grupo seleccionado de 82 revistas científicas de alta calidade. Os seus creadores, o grupo *Nature Research*, indican que con este índice proporcionase información, case en tempo real, sobre os resultados de investigación de alta calidade a nivel institucional, nacional e rexional. O índice actualízase mensualmente e os datos recollen unha ventá anual de resultados. A ventá actual toma datos dende o 1 de xuño do 2021 ata o 31 de maio do 2022.

Neste período a UVigo acada o posto 830 das institucións académicas a nivel mundial, é a número 23 en España. Dentro dos diferentes campos é no de ciencias da terra e medio ambiente no que acada unha mellor posición co posto 232.



Máis datos sobre este ranking poden consultarse na súa [web](#).

InCites Essential Science Indicators

InCites Essential Science Indicators.

InCites Essential Science Indicators

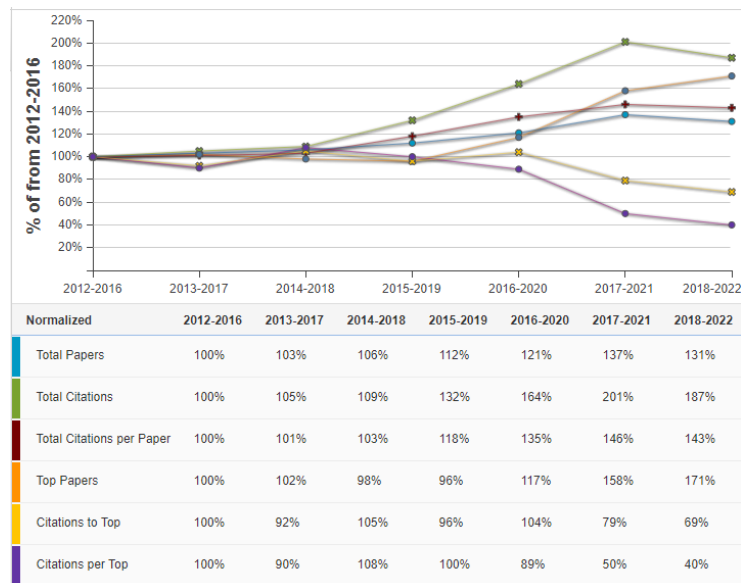
No 2022 a UVigo atópase no posto 1 167 mundial en canto a número de citacións.

O Essential Science Indicators, pertence a Clarivate Analytics, é unha compilación de estatísticas de rendemento e tendencias, extrapoladas dos recontos de artigos publicados en revistas académicas e das citas destes artigos, utilizando a Web of Science. A base de datos actualízase cada dous meses, polo tanto 6 veces ao ano.

O número de citacións da UVigo en dito período é de 174 252, cun total de 11 472 documentos, o que implica que acade a posición 1 167 a nivel mundial, dun total de 8 047 institucións analizadas.

En canto a súa posición en España é a número 43 dun total de 290 institucións.

Total: 8047	Institutions	Countries/Regions	Web of Science Documents	Cites	Cites/Paper
1167	UNIVERSIDADE DE VIGO	SPAIN	11,472	174,252	15.19



Máis datos sobre este ranking poden consultarse na súa [web](#).



World University
Rankings 2022 a
UVigo atópase
no posto 644
mundial.

RUR (Round University Ranking).



O RUR avalía o desempeño de 1 000 institucións de educación superior líderes no mundo mediante 20 indicadores agrupados en 4 áreas de actividade: ensinanza, investigación, internacionalización e sostibilidade financeira.



University of Vigo
Spain
Universidad de Vigo, Campus de Vigo As Lagoas, Marcosende,
s/n, 36310 Vigo, Pontevedra, Pontevedra, Spain



Foundational info		Rankings	
Foundation year:	1990	World University Ranking	Rank 644, Score 46.516
Short name:	UVIGO	Teaching Ranking	Rank 477, Score 53.922
Type:	Public	Research Ranking	Rank 695, Score 38.277
Students:	18368	International Diversity Ranking	Rank 596, Score 43.069
Faculty:	1140	Financial Sustainability Ranking	Rank 794, Score 31.068
Students/Faculty Ratio:	16.1	Additional Rankings	
Website:	uvigo.es	Reputation Rankings	Rank 609, Score 40.371
Region:	Europe	Academic Rankings	Rank 740, Score 0.920
Location:	Vigo, Galicia		

Na edición *World University Rankings 2022*, a Universidade de Vigo atópase no ranking xeral no posto 644 a nivel mundial e no 19 en España cunha puntuación de 46.516 puntos e 60.532 respectivamente.

Indicator Group	Weight	Indicator	Weight	Rank	Score
TEACHING RANKING	40%	Academic staff per students	8%	626	49.100
		Academic staff per bachelor degrees awarded	8%	293	71.636
		Doctoral degrees awarded per academic staff	8%	597	42.200
		Doctoral degrees awarded per bachelor degrees awarded	8%	487	52.900
		World teaching reputation	8%	562	45.624
RESEARCH RANKING	40%	Citations per academic and research staff	8%	610	40.909
		Doctoral degrees awarded per admitted PhD	8%	774	25.091
		Normalized citation impact	8%	623	39.750
		Papers per academic and research staff	8%	595	42.400
		World research reputation	8%	671	35.078
INTERNATIONAL DIVERSITY RANKING	10%	Share of international academic staff	2%	614	21.162
		Share of international students	2%	650	37.391
		Share of international co-authored papers	2%	374	63.900
		Reputation outside region	2%	560	45.769
		International level	2%	598	41.960
FINANCIAL SUSTAINABILITY RANKING	10%	Institutional income per academic staff	2%	677	34.555
		Institutional income per students	2%	627	36.300
		Papers per research income	2%	781	24.400
		Research income per academic and research staff	2%	699	32.300
		Research income per institutional income	2%	778	24.700

En canto aos rankings parciais destaca a posición da nosa universidade en canto a clasificación de ensinanza, na que se atopa no posto 477 con 53.922 puntos a nivel mundial e 15, con 69.030 en España.

Máis datos sobre este ranking poden consultarse na súa [web](#).



*No 2022 a UVigo
atópase no posto
673 mundial.*

UniRank University Ranking



UniRank é un directorio internacional de educación superior, que recolle máis de 13.000 universidades oficialmente recoñecidas en 200 países e proporciona unha clasificación baseada na presenza e popularidade na web.

O ranking valora, a través dun algoritmo, 5 métricas web independentes e imparciais extraídas de 4 fontes diferentes e que se recompilan na mesma semana para evitar flutuacións temporais.

A posición da UVigo, en setembro do 2022 é 673 a nivel mundial e 25 en España.



Universidade de Vigo

country rank **25**

world rank **673**

share▼

Máis datos sobre este ranking poden consultarse na súa [web](#).



European Research Ranking.

O European Research Ranking (ER-Rank), baséase nos datos dispoñibles de xeito público e gratuíto sobre proxectos de investigación europeos que teñan sido financiados pola Comisión Europea durante os últimos anos. Os ditos datos proceden da base de datos CORDIS que a Comisión Europea publica a través de internet.

O criterio xeral para poder participar nesta clasificación é ter un mínimo de cinco proxectos. Outros criterios que se teñen en conta para realizar a clasificación son: o número total de proxectos nos que participa, a estimación do financiamento individual da propia institución, a suma das subvencións asignadas á institución, o prestixio da institución dentro da rede de socios, a constancia dos socios cos que traballa ou a diversidade de áreas de investigación dos proxectos entre outros.

A última actualización deste ranking é a correspondente ao ano 2020. Na web deste ranking pódese atopar información sobre o número de proxectos nos que participa a UVigo, sendo nalgúns caso como coordinadora e outros como participantes. Tamén se poden ver as redes coas que colabora e proxectos concedidos.

Máis información sobre este ranking pode atoparse na súa [web](#).



*No edición
2021/2022 a UVigo
acada o posto 771.*

Global World Communicator

Este ranking desenvolve unha metodoloxía que pretende recoller as diferencias dos sistemas educativos e de investigación a nivel mundial, e así establecer unha clasificación das universidades do mundo tendo en conta as súas características específicas. Un sistema de avaliación que permite coñecer todas as vantaxes competitivas das universidades, de xeito independente ao seu tamaño, país ou campos de estudo. Na imaxe podemos ver o situación da UVigo no estado de publicación do ranking na edición 2021-2022.

RankPro 2021/2022 World Leading Universities TOP 1000

World rank	University	Country	RankPro normalized to 100
771	University of Vigo	Spain	28.30

Dentro de España a UVigo acada o posto décimo oitavo e o 344 a nivel europeo.

En relación coas materias a UVigo atópase non posto 401-500 para ciencias da terra e 351-400 en enxeñería.

Máis datos sobre este ranking poden consultarse na [web](#).

Rankings España

O U-Ranking 2022 a
UVigo atópase no
grupo 4.

U- Ranking IVIE.



Fundación BBVA
Ivie

U-Ranking constrúe un conxunto de indicadores sintéticos do sistema universitario español, que permite ordenar as universidades tanto polo seu rendemento (U-Ranking), como polo seu volume de resultados (U-Ranking Volumen) valorando o efecto producido polo tamaño das universidades. Este ranking contempla as principais misións das universidades (docencia, investigación e innovación) tendo en conta a especialización das universidades e os diferentes resultados en cada rama de ensino.

Mentres que no U-Ranking a UVigo se atopa no grupo 4 de 12, no ranking por volume atópase no posto 19 sobre 35, destacando en ambos en investigación e innovación. A súa posición no ranking de posgrado e especialmente boa en ciencias.

Evolución de la posición en U-Ranking

Posición U-Ranking ©

Ediciones 2017 a 2022

2022 4/12	2021 5/12	2020 5/12
2019 6/11	2018 6/12	2017 6/11

Posición U-Ranking Volumen ©

Ediciones 2017 a 2022

2022 19/35	2021 17/33	2020 17/32
2019 19/30	2018 14/26	2017 19/31

Posición en el Ranking de posgrado

Resultado global y por rama de enseñanza ©

Edición 2022

Global 6/9	Artes y Humanidades 6/10	Sociales y jurídicas 8/12
Ciencias 5/7	Arquitectura e Ingeniería 6/10	Ciencias de las salud 8/10

Máis información sobre este ranking pode atoparse na súa [web](#).

Fundación **C Y** Fundación CYD

D Fundación **C Y** **D**

Na edición Ranking CYD 2022 ten 13 indicadores dentro dos de maior rendemento.

O informe CYD no que se fai unha análise das características básicas do sistema universitario español, recollendo datos moi variados, dende o desempeño dos universitarios, á estrutura, pasando por cuestións relacionadas co persoal ou a financiación. Analizando catro grandes apartados: ensinanza e aprendizaxe, investigación, transferencia e coñecemento así como a súa orientación internacional.



Na edición Ranking CYD 2022 a Universidade de Vigo atópase dentro dos resultados globais das universidades de España, e ten un total de 13 indicadores no grupo de maior rendemento, 11 no de rendemento intermedio, e 13 dentro dos de menor rendemento relativo. Destaca en investigación, con seis indicadores dentro do grupo de rendemento alto (fondos externos de investigación, tanto captados coma liquidados, publicacións por profesor, publicacións interdisciplinarias,

post-doctorados e tramos de investigación. En transferencia do coñecemento obtense rendemento alto en fondos privados, patentes concedidas por profesor, ingresos por licencias e *spin-off*.

Máis datos sobre este ranking poden ser consultados na súa [web](#).

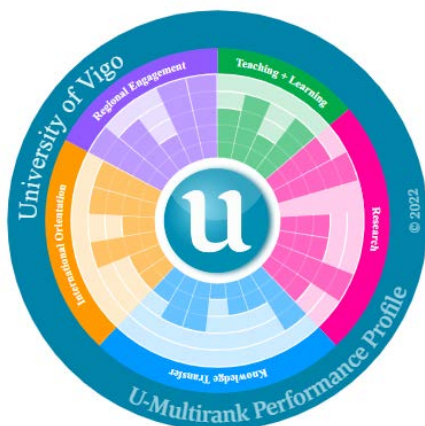


A fundación CYD tamén fai unha categorización da posición das universidades españolas no U-Multirank en 5 grupos, sendo os grupos A e B os de mellores valores. Nestes grupos se reflicten os datos relativos aos criterios de: ensinanzas e aprendizaxe, investigación, transferencia do coñecemento, orientación internacional e contribución ao desenvolvemento internacional.

No ano 2022, Por cada un dos criterios os indicadores a UVigo máis destacados son os seguintes:

- Dentro do criterio ensinanza e aprendizaxe as mellores puntuacións son as taxa e tempo de e gradación de mestrado.
- Dentro do apartado de investigación destacan as autorías femininas, as publicacións de investigación e as publicacións interdisciplinarias.
- Dentro de transferencia de coñecemento, destaca en ingresos de fontes privadas.
- Dentro de orientación internacional destaca mobilidade estudantil, publicacións conxuntas internacionais e doutorados internacionais.
- Dentro de compromiso rexional destaca prácticas de estudantes na rexión.

Máis datos sobre U-Multirank poden ser consultados na súa [web](https://www.umultirank.org). A puntuación da UVigo pode ser consultada no seguinte enlace: <https://www.umultirank.org/study-at/university-of-vigo-rankings>





Dyntra (Dinamic. Transparency Index)

A UVigo acada o 2º posto en transparencia, segundo o ranking Dyntra a decembro de 2022.

A plataforma Dyntra (Dinamic Transparency Index) xorde como a primeira plataforma colaborativa no mundo que traballa na medición e xestión do goberno aberto, nas organizacións e na sociedade civil. Nesta plataforma avalíanse un total de 137 indicadores para determinar o grao de transparencia das universidades.

Na consulta realizada en decembro do 2022 a posición da UVigo era a segunda, cumprindo cun total de 159 dos 169 indicadores referidos, o que implica un 94,08 % de grao de cumprimento. Debemos de ter en conta que se trata dun ranking absolutamente dinámico polo que a posición dunha institución varía constantemente, en función do grao de cumprimento de indicadores en cada momento.

POSICIÓN	ENTIDAD	ÍNDICE	PORCENTAJE
1	 Universidad de Huelva	160 de 169 indicadores	94.67%
2	 Universidade de Vigo	159 de 169 indicadores	94.08%
2	 Universidad de Murcia	159 de 169 indicadores	94.08%
4	 Universidad de Valladolid	156 de 169 indicadores	92.31%
5	 Universidad de Burgos	155 de 169 indicadores	91.72%
6	 Universidad Complutense de Madrid	154 de 169 indicadores	91.12%

Este alto grado de cumprimento coa transparencia pública fai que a UVigo tamén se atope no ranking de transparencia das Administracións públicas españolas, elaborado por esta mesma plataforma, no que acada igualmente a segunda posición.

POSICIÓN	ENTIDAD	ÍNDICE	PORCENTAJE
1	 Universidad de Huelva	160 de 169 indicadores	94.67%
2	 Universidade de Vigo	159 de 169 indicadores	94.08%
2	 Universidad de Murcia	159 de 169 indicadores	94.08%
4	 Ayuntamiento de Pozoblanco	150 de 162 indicadores	92.59%
4	 Ayuntamiento de Fuengirola	150 de 162 indicadores	92.59%
6	 Generalitat Valenciana	184 de 199 indicadores	92.46%

Máis datos sobre o ranking Dyntra poden ser consultados na súa [web](#).



Fundación Compromiso y transparencia.



A *Fundación Compromiso y Transparencia*, agora *Fundación Haz*, coa misión de fortalecer a

Agora denominada

Fundación Haz

confianza da sociedade nas institucións e empresas promovendo a transparencia, o bo goberno e o compromiso social, realiza diversas publicacións, *entre elas o Informe de transparencia voluntaria en la web de las universidades españolas*. En novembro de 2022 publicaron o “*Examen de transparencia 2021*” no que analizaron o grao de cumprimento de 27 indicadores de transparencia das universidades públicas españolas. A partir desta última edición xa non publican o posicionamento global das universidades participantes nin tampouco que indicadores compren ou non compren, dita análise foi substituída por un “Selo de transparencia” de pago.

Máis datos sobre este ranking poden ser consultados na súa [web](#).



No 2022 a UVigo destaca polo número de patentes por cada 100 profesores.

IUNE

O informe IUNE 2022, sobre a actividade investigadora das universidades españolas, é o resultado do traballo realizado por un grupo de investigadores pertencentes ás universidades que integran a “Alianza 4U”, integrada por Universidad Carlos III de Madrid, Universidade Autónoma de Madrid, Universitat Autònoma de Barcelona e Universitat Pompeu Fabra, con financiación dos ministerios de Ciencia e Innovación e de Educación.

Este informe analiza a actividade investigadora das universidades do Sistema Universitario Español na década 2011-2020. A partir dunha ampla batería de indicadores recóllense aspectos relativos a: profesorado, recoñecemento, actividade científica, actividade científica emerxente (incluído as publicacións en acceso aberto), innovación, competitividade, financiación e capacidade formativa.

A información sobre os indicadores da UVigo no informe IUNE debe ser consultada na súa [web](#).

Las 50 universidades más innovadoras

Mercado Iberoamericano		
RANK	UNIVERSIDAD	PAIS
1.	ESADE	
2.	Universidad CEU San Pablo	
3.	Instituto Tecnológico Autónomo de México (ITAM)	
4.	Instituto Tecnológico de Estudios Superiores de Monterrey	
5.	Eiic	
6.	Instituto de Estudios Bursátiles (IEB)	
7.	Universidad de Nebrija	
8.	Escuela de Organización Industrial (EOI)	
9.	IE University	
10.	Universidad Europea de Madrid	
11.	Universidad Francisco de Vitoria	
12.	IESE Business School	
13.	Instituto Químico de Sarrià - Universidad Ramón Llull	
14.	EA E Business School	
15.	Universidad Espíritu Santo (UEES)	
16.	Universidad Complutense de Madrid	
17.	Universidad San Ignacio de Loyola (USIL)	
18.	Universidad Carlos III de Madrid	
19.	ESCP Business School	
20.	Universidad Rey Juan Carlos	
21.	Instituto Europeo de Design	
22.	Universidad de Vigo	
23.	Universidad de Barcelona	
24.	Universidad de Duisburg	
25.	IMF Business School	
26.	UNIR	
27.	Universidad Pontificia Comillas	
28.	Escuela Europea de Dirección y Empresa (EUDE)	
29.	Universidad Alfonso X el Sabio	
30.	Nova School of Business and Economics	
31.	Universidad Iberoamericana Ibero	
32.	Universidad Autónoma de México	
33.	Universidad del Rosario	
34.	Universidad del Magdalena	
35.	Politécnica de Morelos	
36.	Universidad EA FIT	
37.	Universidad de Salamanca	
38.	Universidad de Los Andes	
39.	Universidad Loyola Andalucía	
40.	Universidad de Zaragoza	
41.	Universidad Politécnica Pachuca	
42.	Universidad Nacional de Colombia	
43.	Universidad Panamericana Úpana	
44.	Universidad de Buenos Aires	
45.	Universidad Católica Rio de Janeiro	
46.	Universidad de las Américas Puebla	
47.	Instituto Tecnológico y de Estudios Superiores de Occidente	
48.	Universidad Abierta Interamericana	
49.	Universidad Andina Simón Bolívar	
50.	Universidad Católica de Chile	

Fuente: elaboración propia eIEconomista

eIEconomista realiza, dende fai dous anos, un ranking para seleccionar cales son as mellores universidade de Iberoamérica. Para realizar esta clasificación invita directamente a máis ás institucións, universidades e escolas de negocios, a participar nun estudo que procura ter unha mellor visión do panorama educativo en materia de innovación educativa.

Na súa terceira edición valoráronse os seguintes items: políticas de transformación dixital (25%), consolidación dixital tras a pandemia (5%), KPI's “feedback” de estutantes (20%), porfolio dixital (20%), metodoloxía de ensino dixital (10%), capacidades tecnolóxicas (10%), proceso de admisión (5%), política de prezos (5%).

Na clasificación para o ano 2022, a Universidade de Vigo acada o posto número 22 a nivel global e o posto 18 en España.

Máis datos sobre o ranking de innovación de universidades de eIEconomista poden ser consultados na súa [web](#).

Forbes University

*No 2022 a UVigo
aparece na lista
Forbes das 20
mellores
Universidades de
España na posto
número 16*

FORBES.

As listas Forbes son coñecidas polo seu rigor e alcance e nesta ocasión realiza a lista das 20 mellores universidades de España onde estudar, valorando diversos aspectos de calidade a través dun comité internacional de expertos en educación superior.

A análise realizouse a través dun cuestionario con máis de 50 preguntas divididas en 5 bloques, que son: prezo e accesibilidade (10%), experiencia do alumnado (30%), preparación para a vida laboral (30%), calidade do profesorado e da investigación (15%) e perspectiva internacional (15%).

Na clasificación para o ano 2022 a UVigo atópase no posto número 16, destacando o prezo, a accesibilidade, preparación para a vida laboral e investigación.

Máis datos sobre a lista Forbes das 20 mellores universidade de España poden ser consultados na súa [web](#).

Anexo I. Cadro resumo posición UVigo Rankings Internacionais

Ranking	2018	2019	2020	2021	2022
ARWU_Shanghai	501-600 (11-17e)	601-700 (18-21e)	501-600 (14-18e)	501-600 (13-17e)	501-600 (12-15 e)
THE WUR	601-800 (13e)	601-800 (24e)	801-1000 (39e)	1001-1200 (34e) ¹	1001-1200 (47e) ²
THE Young University	151-200	151-200 (13e)	201-250	251-300	251-300 (18e)
THE European Teaching	126-150	201 +	Non dispoñible	Non dispoñible	Non dispoñible
THE Impact	---	101-200 (14e)	101-200 (17e)	201-300 (22e)	201-300 (18e)
Leiden Ranking CWTS	623 (17e)	636 (18 e)	662 (18e)	666 (18e)	672(18e)
URAP	645 (22e)	638 (24 e)	638 (22e)	642 (21e)	653 (22e)
CWUR	731 (26e)	690 (21 e)	681 (22e)	736 (22 e)	786 (26e)
Scimago	544 (20e)	617 (27e)	624 (25e)	638 (27e)	576 (26e)
GWC	600 + (16e)	--	Non dispoñible	707(17e)	771 (18e)

¹ Edición 2022

² Edición 2023

Ranking	2018	2019	2020	2021	2022
QS World University	---	801-1000	801-1000 (25e)	1001-1200 ³ (29e)	1001-1200 (29e)
US NEWS	735 (23e)	743 (24e)	780 (25 e)	822 (24e)	870 (26e)
Green Metric	117	195	342	331 (21e)	300
Webometrics		1721(55e)	1703 (52 e)	2173 (55e)	1381 (46e)
Transparente					
Ranking of repositories		1818 g/ 1772 i	1660 g /1603 i	1781 g/1841 g	4039 g /3903i
NTU	701-750	701-750	701-750	751-800	751-800
Nature INDEX		983 (35e)	850	776	830 (27e)
Incites		1063 (19e)	1067 (35e)	1133	1167 (43e)
RUR		430	595 (21e)	572 (19e)	644 (19e)
UniRank		918	640 (25e)	640 (25e)	673 (25e)
European Research Ranking	400-500	500-600	500-600	300-400	Non disponible

³ Edición 2022

Anexo II. Cadro resumo posición UVigo Rankings nacionais

Ranking	2018	2019	2020	2021	2022
U-Ranking IVIE	Posición 6	Posición 6	Posición 5	Posición 5	Posición 4
Fundación CYD	28	32	<i>Sen posición global</i>	<i>Sen posición global</i>	<i>Sen posición global</i>
<i>Fundación CYD Investigación</i>	12	12			
Dyntra Universidades	9	4	2	2	2
Dyntra Administraciones públicas					2
IUNE	10	21	<i>Sen posición global</i>	<i>Sen posición global</i>	<i>Sen posición global</i>
Compromiso y transparencia	--	6	3	<i>Non dispoñible</i>	<i>Sen datos globais</i>
elEconomista	--	--	--	34 (18e)	22 (18 e)
Forbes	---	----	---	19	16

Anexo III. Cadro resumo posición UVigo Ranking ARWU subject

Field	Academic Subject	2018	2019	2020	2021	2022
Natural sciences	Chemistry	301-400	401-500	-----	-----	-----
	Earth Sciences	401-500	401-500	401-500	401-500	401-500
	Ecology	301-400	301-400	401-500	301-400	401-500
	Oceanography	101-150	101-150	76-100	101-150	151-200
	Atmospheric Science	301-400	301-400	301-400	301-400	-----
Engineering	Electrical & Electronic Engineering	201-300	151-200	301-400	301-400	301-400
	Telecommunication Engineering	-----	151-200	101-200	201-300	201-300
	Civil Engineering	-----	201-300	-----	201-300	-----
	Chemical Engineering	201-300	301-400	301-400	401-500	-----
	Energy Science & Tecnology	-----	-----	301-400	-----	-----
	Environmental Science & Engineering	401-500	401-500	-----	-----	-----
	Food Science & Technology	51-75	76-100	51-75	51-75	51-75
	Biotechnology	301-400	301-400	401-500	401-500	401-500
Life Sciences	Agricultural Sciences	301-400	301-400	401-500	401-500	401-500
Social Sciences	Economics	-----	401-500	-----	-----	-----
	Hospitality & Tourism Management	-----	201-300	201-300	201-300	201-300
	Education	-----	-----	-----	401-500	401-500
Medical Sciences	Pharmacy&Pharmaceutical Science	-----	-----	-----	401-500	401-500

Anexo IV. Cadro resumo posición UVigo Ranking THE subject

Subject	2019	2020	2021	2022
Clínical, pre-clínical and health	-----	-----	-----	Non dispoñible
Life Science	501-600 (32e)	501-600 (34e)	501-600 (30e)	Non dispoñible
Physical Sciences	600-800 (34e)	601-800 (32e)	601-800 (27e)	Non dispoñible
Psychology	-----	-----	-----	Non dispoñible
Arts & humanities	401+ (36e)	401-500 (25e)	501+ (39e)	Non dispoñible
Education	401+ (33e)	501+ (34e)	501+ (36e)	Non dispoñible
Law	-----	-----	-----	Non dispoñible
Social Sciences	-----	-----	601+ (39e)	Non dispoñible
Business and economics	501 + (31e)	601+ (34e)	601+ (39e)	Non dispoñible
Computer science	401-500 (16e)	401-500 (11e)	501-600 (15e)	Non dispoñible
Engineering & technology	501-600 (36e)	501-600 (21e)	601-800 (31e)	Non dispoñible

Anexo V. Cadro resumo posición UVigo Ranking QS específico subject

Subject	Especific subject	2019	2020	2021	2022
Natural Sciences	Chemistry	451-500 (14e)	451-500 (14e)	551-600 (17e)	551-600 (16e)
Engineering and Technology	Electrical & Electronic Engineering	351-400 (14e)	301-350 (11e)	301-350 (11e)	351-400 (12e)
	Engineering Mechanical	401-450 (11e)	451-450 (11e)	-----	-----

Información de contacto

Unidade de Análises e Programas

Edificio Filomena Dato.

Andar 0.

As Lagoas Marcosende s/n Vigo

Tel. 986 818640

Web: <https://www.uvigo.gal/universidade/administracion-persoal/organizacion-administrativa/unidade-analises-programas>

Universida_{de}Vigo



