

*Informe de
posicionamento
da Universidade
de Vigo no
“The university
impact ranking
2021”*







Índice

Introdución 4

Posición global 6



ODS 1. FIN DA POBREZA 7



ODS 2. FAME CERO 8



ODS 3. SAÚDE E BENESTAR 10



ODS 4. EDUCACIÓN DE CALIDADE 12



ODS 5. IGUALDADE DE XÉNERO 13



ODS 6. AUGA LIMPA E SANEAMENTO 15



ODS 7. ENERXÍA ACCESIBLE E NON CONTAMINANTE 17










ODS 8. TRABALLO DECENTE E CRECEMENTO ECONÓMICO

19



ODS 9. INDUSTRIA, INNOVACIÓN E INFRAESTRUTURA 21

| | | |
|---|--|----|
|  | ODS 10. REDUCCIÓN DAS DESIGUALDADES | 22 |
|  | ODS 11. CIDADES E COMUNIDADES SOSTIBLES | 24 |
|  | ODS 12. PRODUCCIÓN E CONSUMO RESPONSABLE | 26 |
|  | ODS 13. ACCIÓN POLO CLIMA | 28 |
|  | ODS 14. VIDA SUBMARINA | 30 |
|  | ODS 15. VIDA DE ECOSISTEMAS TERRESTRES | 32 |
|  | ODS 16. PAZ, XUSTIZA E INSTITUCIÓN SÓLIDAS | 34 |
|  | ODS 17. ALIANZAS PARA ACADAR OS OBXECTIVOS | 36 |

Táboa 1: Posición e puntuación en cada ODS 37

Introdución

O presente informe ten como obxectivo reflectir a posición da Universidade de Vigo na terceira edición do THE University Impact Ranking que avalía o desempeño dos 17 Obxectivos de Desenvolvemento Sostible (ODS) da Axenda 2030 das Nacións Unidas.

Para que a entidade THE permita participar a unha institución en dito ranking é preciso cumprir uns determinados requisitos de participación e avaliación, o que implica que deben aportarse datos e evidencias obrigatoriamente, alomenos, no ODS 17 – Alianzas para lograr os obxectivos e en tres ou máis do resto de ODS. Isto permitirá a institución entrar nunha clasificación xeral. Senón se cumpre este requisito pódense presentar datos e evidencias naqueles outros ODS nos que se quere avaliar o desempeño dos mesmos.

Na primeira edición deste ranking, no 2019, a Universidade de Vigo participou en 11 ODS. Na segunda edición e terceira, do 2020 e 2021, participouse na valoración para os 17, cumprido o noso obxectivo de participar no maior número posible de ODS para ter unha referencia externa do grao de aliñamento da Universidade de Vigo no desempeño da Axenda 2030.

O noso compromiso como institución pública debe orientarse a aproximar as nosas políticas de responsabilidade social á Axenda 2030, a cal se desenvolve particularmente coa medición do desempeño en cada un das metas establecidas nos seus ODS.

A potencialidade desta avaliación é servir como ferramenta na avaliación do noso grao de desempeño para acadar os ODS da Axenda 2030, incorporando, se fose preciso, aqueles indicadores que se consideren necesarios para o Plan de Responsabilidade Social que se está elaborando.

Como se comentou anteriormente, recompiláronse datos e evidencias para participar nos 17 dos ODS, coa fin de coñecer a posición global da Universidade de Vigo respecto a outras universidades participantes, así como coñecer as puntuacións obtidas en cada un deles.

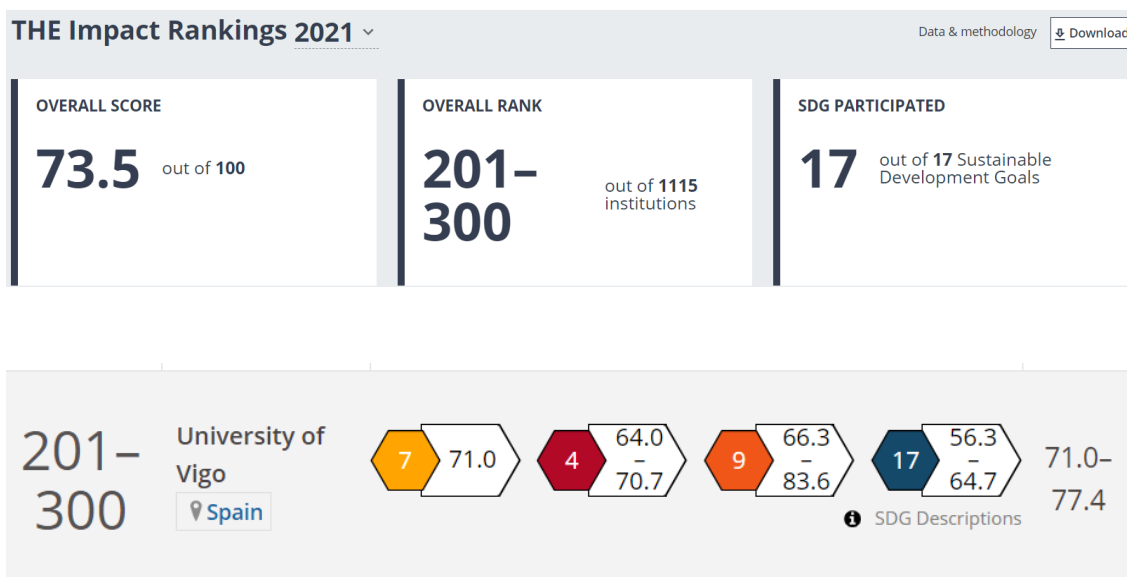
No presente informe preséntanse as métricas que THE utiliza para determinar a posición en cada ODS e se amosan aquelas outras das que non dispoñemos de evidencias para as que serían preciso recompilar información en futuras edicións ou implementar políticas que permitan un maior achegamento aos ODS.

Posición global

Para cumprir os requisitos para a clasificación do THE University Impact Ranking de carácter xeral, hai que presentar datos de alomenos de catro dos dezasete ODS¹:

- ODS 17 – Alianza para lograr os obxectivos que é obrigatorio; máis
- Tres ou máis ODS opcionais dos restantes ODS.

A Universidade de Vigo participou enviando información dos 17 ODS, polo tanto, é valorado no ODS 17 e en tres ODS máis, que na edición 2021 foron o ODS 4, ODS 7 e ODS 9, para determinar a puntuación total de 73,5 e o posicionamento en 201-300, sendo na anterior edición 2020 de 82,4 e 101-200, respectivamente.

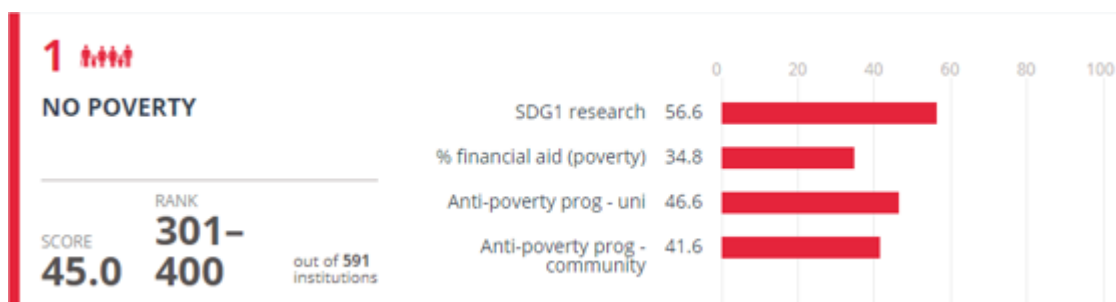


¹ <https://www.timeshighereducation.com/world-university-rankings/impact-rankings-2021-methodology>



ODS 1. FIN DA POBREZA

A Universidade de Vigo na edición 2021 neste ODS acada a posición 301-400. Na edición 2020 a posición foi 301+.



Métricas²

Investigacións sobre pobreza (27%), información subministrada por Elsevier's Scopus.

Proporción de estudantes que reciben axuda financeira (27%) datos a subministrar pola universidade.

Programas universitarios contra a pobreza (23%) datos a subministrar pola universidade.

Programas comunitarios contra a pobreza (23%) datos a subministrar pola universidade.

Métricas sen evidencias ou que non cumprimos

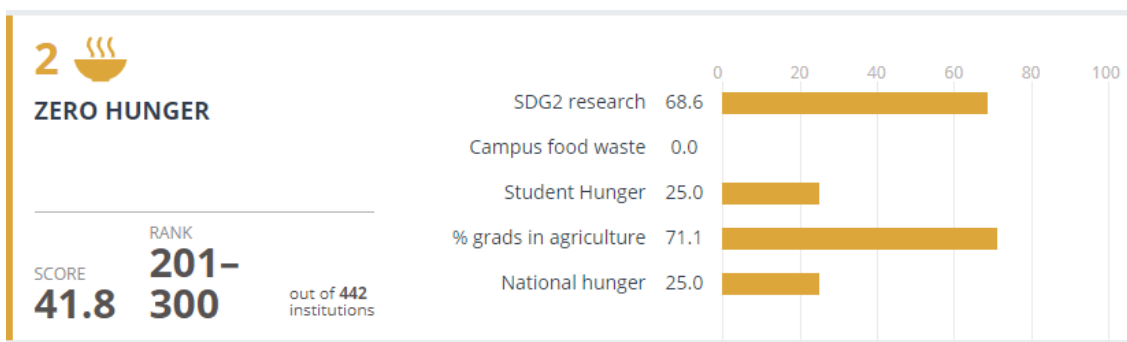
1.4.3) Prepara formación ou programas para mellorar o acceso ós servizos básicos para todos?

²<https://www.timeshighereducation.com/impact-rankings-2021-no-poverty-sdg-1-methodology>



ODS 2. FAME CERO

A Universidade de Vigo na edición 2020 neste ODS acada a posición no grupo 201-300. Na edición 2020 a posición foi 101-200.



Métricas³

Investigacións relacionadas coa fame (27%), información subministrada por Elsevier's Scopus.

Fame entre os estudantes (23%) datos a subministrar pola universidade.

Proporción de graduados en agricultura, incluíndo aspectos de sostibilidade (23%) datos a subministrar pola universidade.

Fame a nivel nacional (23%) datos a subministrar pola universidade.

Métricas sen evidencias ou que non cumprimos

2.2) Residuos alimentarios no campus.

³ <https://www.timeshighereducation.com/impact-rankings-2021-zero-hunger-sdg-2-methodology>

2.3.3) Ofrece opcións de alimentación sostible para todas as persoas no campus, incluíndo dietas vexetarianas e veganas?

2.3.4) Ofrece opcións de alimentación saudable e asumible para todas as persoas no campus?

2.5.2) Organiza eventos para os produtores de alimentos e agricultores locais para establecer conexións e compartir coñecementos?

2.5.4) Dá prioridade á compra de produtos de fontes locais e sostibles?



ODS 3. SAÚDE E BENESTAR

A Universidade de Vigo na edición 2021 neste ODS acada a posición 601-800. Na edición 2020 a posición foi 401-600.



Métricas⁴

Investigacións relacionadas coa saúde e o benestar (27%), información subministrada por Elsevier's Scopus.

Proporción de graduados en profesións sanitarias (34,6%), información subministrada pola universidade.

Colaboracións e servizos de saúdes (38,4%), información subministrada pola universidade.

Métricas sen evidencias ou que non cumprimos

3.3.1) Colabora actualmente con institucións sanitarias locais ou globais para mellorar os resultados de saúde y benestar?

3.3.4) Ofrece acceso ós estudantes a servizos de saúde reprodutiva e sexual, incluíndo información e servizos?

⁴ <https://www.timeshighereducation.com/impact-rankings-2021-good-health-and-well-being-sdg-3-methodology>

3.3.6) Conta cunha política «sen tabaco»?



ODS 4. EDUCACIÓN DE CALIDADE

A Universidade de Vigo na edición 2021 neste ODS acada a posición 101-200. Na edición 2020 a posición foi 201-300.



Métricas⁵

Investigacións sobre primeiros anos e educación permanente (27%), información subministrada por Elsevier's Scopus.

Número de graduados que obtiveron cualificacións de educación primaria (15,4%), información subministrada pola universidade.

Medidas de aprendizaxe permanente (26,8%), información subministrada pola universidade.

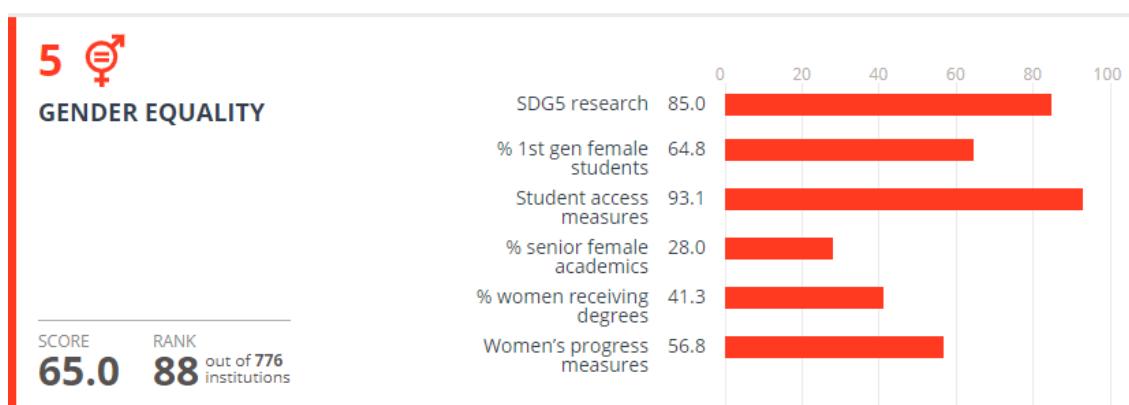
Proporción de estudantes de primeira xeración (30,8%), información subministrada pola universidade.

⁵ <https://www.timeshighereducation.com/impact-rankings-2021-quality-education-sdg-4-methodology>



ODS 5. IGUALDADE DE XÉNERO

A Universidade de Vigo na edición 2021 neste ODS acada a posición 88. Na edición 2020 a posición foi 101-200.



Métricas⁶

Investigacións (27%), información subministrada por Elsevier's Scopus.

Proporción de estudantes de primeira xeración mulleres (15,4%), información subministrada pola universidade.

Medidas de acceso de estudantes (15,4%), información subministrada pola universidade.

Proporción de académicas senior (15,4%), información subministrada pola universidade.

Proporción de mulleres graduadas (11,5%), información subministrada pola universidade.

Medidas de progreso das mulleres (15,3%), información subministrada pola universidade.

Métricas sen evidencias ou que non cumprimos

⁶ <https://www.timeshighereducation.com/impact-rankings-2021-gender-equality-sdg-5-methodology>

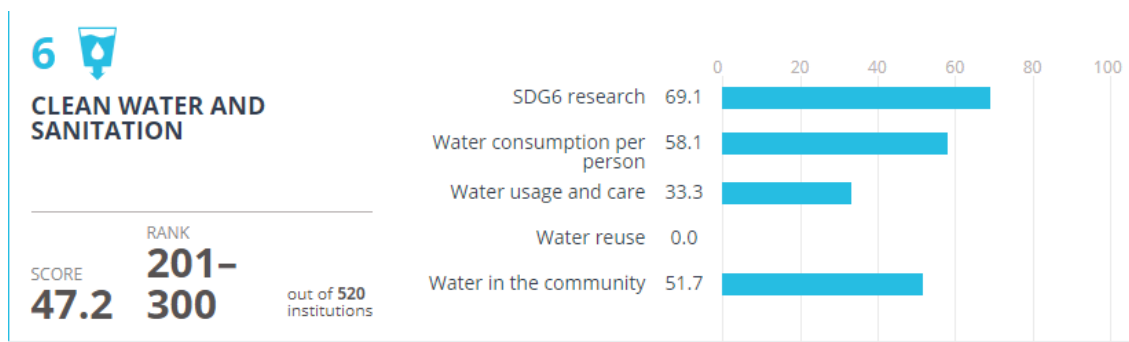
5.6.6) Programas de mentoría para mulleres, nos que participen polo menos o 10 % das estudantes

5.6.7) Sistemas de medición ou seguimento da probabilidade de que se gradúen as mulleres en comparación coa dos homes, e programas para pechar a brecha que houbese.



ODS 6. AUGA LIMPA E SANEAMENTO

A Universidade de Vigo na edición 2021 neste ODS acada a posición 201-300. Na edición 2020 a posición foi 101-200.



Métricas⁷

Investigacións en auga limpa e saneamento (27%), información subministrada por Elsevier's Scopus.

Auga usada (19%), información subministrada pola universidade.

Auga tratada (23%), información subministrada pola universidade.

Proporción de auga refusada ou reciclada (12%), información subministrada pola universidade.

Auga na comunidade (19%); información subministrada pola universidade.

Métricas sen evidencias ou que non cumprimos

6.3.2) Ten procesos para evitar que a auga contaminada entre no sistema de augas, incluíndo a contaminación causada por accidentes e incidentes na universidade?

⁷ <https://www.timeshighereducation.com/impact-rankings-2021-clean-water-and-sanitation-sdg-6-methodology>

6.3.3) Ofrece auga potable gratuíta para os estudantes, o persoal e os visitantes (por exemplo, fontes de auga potable)?

6.3.4) Aplica estándares de construción para reducir o uso de auga? (é preciso indicar os estándares relevantes).

6.4.2) Volume de auga utilizada na universidade: auga reutilizada / reciclada.


6.5.3) Apoia a conservación da auga fóra do campus?

6.5.4) Utiliza tecnoloxías sostibles de extracción de auga en terreos asociados coa universidade pero fóra del campus?



ODS 7. ENERGÍA ACCESIBLE E NON CONTAMINANTE

A Universidade de Vigo na edición 2021 neste ODS acada a posición 39. Na edición 2020 a posición foi 15.



Métricas ⁸

Investigacións en enerxía accesible e non contaminante (27%), información subministrada por Elsevier's Scopus.

Medidas de enerxía limpa (23%), información subministrada pola universidade.

Medidas de enerxía limpa (27%), información subministrada pola universidade.

Enerxía e comunidade (23%), información subministrada pola universidade.

Métricas sen evidencias ou que non cumprimos

7.2.1) Existen políticas para garantir que todas as labores de renovación e as novas construcións seguen estándares de eficiencia enerxética?

7.2.5) Sométese a revisións enerxéticas para identificar as áreas nas que hai maior refugallo de enerxía?

⁸ <https://www.timeshighereducation.com/impact-rankings-2021-affordable-and-clean-energy-sdg-7-methodology>

7.2.6) Conta cunha política sobre a retirada de investimentos a sectores que utilizan enerxías que producen grandes cantidades de carbono, especialmente, o carbón e o petróleo?

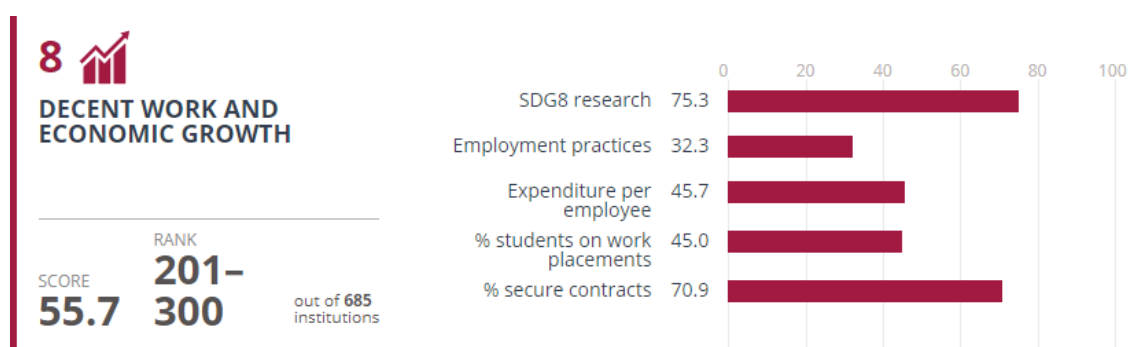
7.4.4) Informa e apoia ao goberno no desenvolvemento de políticas en materia de tecnoloxía eficiente enerxeticamente e de enerxía limpa?

7.4.5) Ofrece asistencia para start-ups que promoven e apoian unha economía ou tecnoloxías con baixas emisións de carbono?



ODS 8. TRABALLO DECENTE E CRECEMENTO ECONÓMICO

A Universidade de Vigo na edición 2021 neste ODS acada a posición 201-300. Na edición 2020 a posición foi 101-200.



Métricas⁹

Investigacións sobre crecemento económico e emprego (27%), información subministrada por Elsevier's Scopus.

Prácticas laborais (19,6%), información subministrada pola universidade.

Gastos por empregado (15,4%), información subministrada pola universidade.

Proporción de estudantes que fan prácticas laborais (19%), información subministrada pola universidade.

Proporción de empregados con contratos seguros (19%), información subministrada pola universidade.

Métricas sen evidencias ou que non cumprimos

8.2.5) Conta cunha política para garantir os dereitos equivalentes dos traballadores cando se externalizan actividades a terceiros?

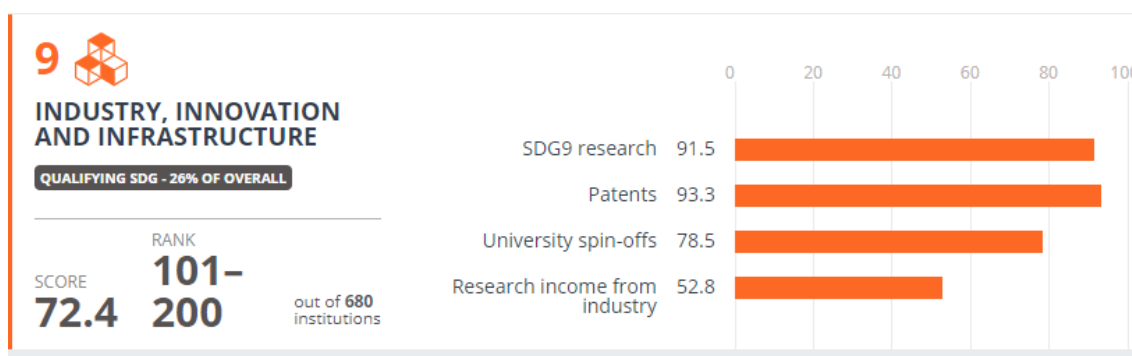
⁹ <https://www.timeshighereducation.com/impact-rankings-2021-decent-work-and-economic-growth-sdg-8-methodology>

8.2.6) Conta cunha política sobre a equidade na escala salarial, incluíndo un compromiso coa medición e eliminación das brechas salariais por cuestión de xénero?



ODS 9. INDUSTRIA, INNOVACIÓN E INFRAESTRUTURA

A Universidade de Vigo na edición 2021 neste ODS acada a posición 101-200. Na edición 2020 a posición foi 101-200.



Métricas¹⁰

Investigacións sobre industria, innovación e infraestrutura (11,6%), información subministrada por Elsevier's Scopus.

Patentes (15,4%), información subministrada por Elsevier.

Número de spin-offs da universidade (34,6%), información subministrada pola universidade.

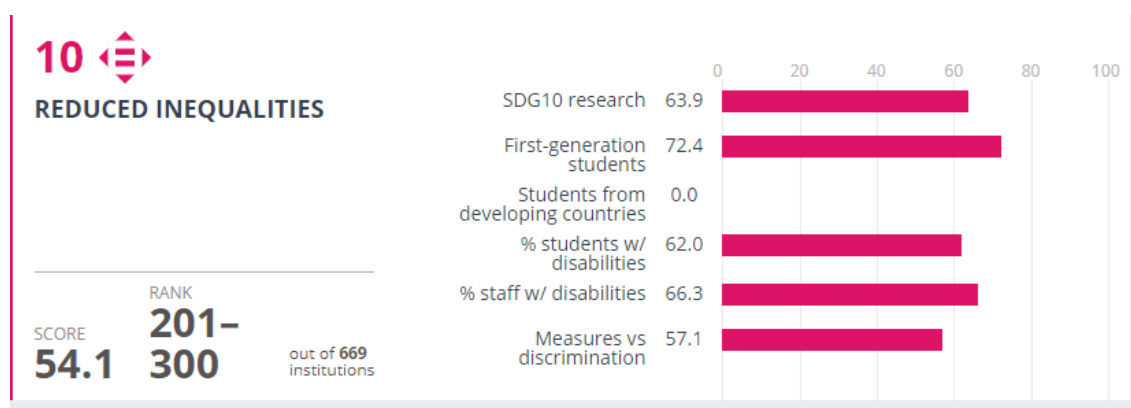
Ingresos de investigación da industria (38,4%), información subministrada pola universidade.

¹⁰ <https://www.timeshighereducation.com/impact-rankings-2021-industry-innovation-and-infrastructure-sdg-9-methodology>



ODS 10. REDUCCIÓN DAS DESIGUALDADES

A Universidade de Vigo na edición 2021 neste ODS acada a posición 201-300. Na edición 2020 a posición foi 201-300.



Métricas¹¹

Investigación en reducción de desigualdades (27%), información subministrada por Elsevier's Scopus.

Primeira xeración de estudantes (15,5%), información subministrada pola universidade.

Estudantes de países en desenvolvemento (15,5%), información subministrada pola universidade.

Estudantes e persoal con discapacidades (23%), información subministrada pola universidade.

Medidas contra discriminación (19%), información subministrada pola universidade.

Métricas sen evidencias ou que non cumprimos

10.3.2) Número de estudantes internacionais en primeira carreira procedentes de países en vías de desenvolvemento.

¹¹ <https://www.timeshighereducation.com/impact-rankings-2021-reduced-inequalities-sdg-10-methodology>

10.6.3) Aplica programas para inscribir a estudantes/persoal/corpo docente de grupos infrarrepresentados?

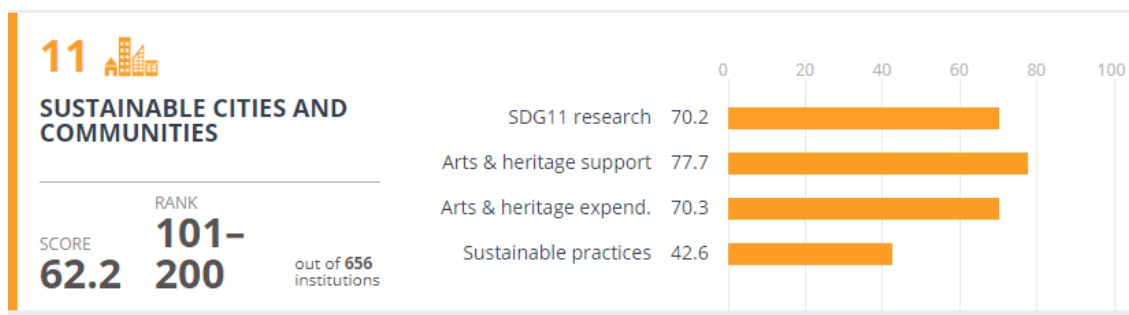
10.6.7) Ofrece instalacións accesibles para persoas con discapacidade?

10.6.10) Conta con políticas ou estratexias de vivenda razoable, incluíndo mecanismos de financiación adecuados para persoas con discapacidade?



ODS 11. CIDADES E COMUNIDADES SOSTIBLES

A Universidade de Vigo na edición 2021 neste ODS acada a posición 101-200. Na edición 2020 a posición foi 49.



Métricas¹²

Investigación en cidades e comunidades sostibles (27%), información subministrada por Elsevier's Scopus.

Apoio ás artes e o patrimonio (22,6%), información subministrada pola universidade.

Gasto en artes e patrimonio (15,3%), información subministrada pola universidade.

Prácticas sostibles (35,1%), información subministrada pola universidade.

Métricas sen evidencias ou que non cumprimos

11.4.3) Promove ou permite o traballo en remoto para empregados como práctica estándar o en virtude dunha política, ou ofrece unha semana de traballo concentrado para reducir o transporte dos empregados?

11.4.4) Ofrece vivenda asumible ós empregados?

¹²

<https://www.timeshighereducation.com/impact-rankings-2021-sustainable-cities-and-communities-sdg-11-methodology>

11.4.8) Constrúe novos edificios seguindo estándares sostibles? Si es así, ¿segue un estándar ou organismo nacional, por exemplo, e o World Green Building Council, que o certifique? Indique cal.

11.4.9) ¿Constrúe sobre antigos solares industriais, cando é posible (os antigos solares industriais son aqueles nos que había edificios anteriormente)?



ODS 12. PRODUCCIÓN E CONSUMO RESPONSABLE

A Universidade de Vigo na edición 2021 neste ODS acada a posición 101-200. Na edición 2020 a posición foi 101-200.



Métricas¹³

Investigación en producción e consumo responsable (27%), información subministrada por Elsevier's Scopus.

Medidas operativas (26,7%), información subministrada pola universidade.

Proporción de lixo reciclado (27%), información subministrada pola universidade.

Publicación dun informe de sustentabilidade (19,3%), información subministrada pola universidade.

Métricas sen evidencias ou que non cumprimos

12.2.1) Conta cunha política sobre o abastecemento ético de alimentos e outras subministracións?

12.2.5) Conta con políticas sobre a redución do uso de plásticos?

12.2.6) Conta con políticas sobre a redución do uso de artigos de refugallo?

¹³ <https://www.timeshighereducation.com/impact-rankings-2021-responsible-consumption-and-production-sdg-12-methodology>

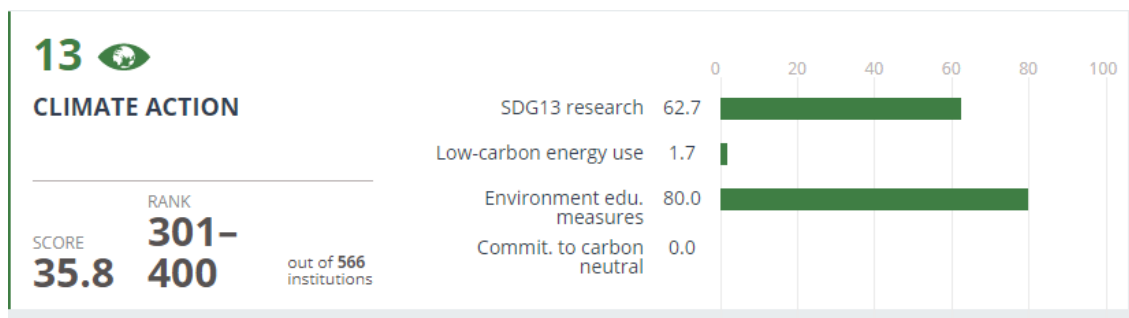
12.2.7) Estas políticas esténdense aos provedores externalizados e a cadea de subministración (servizos)?

12.2.8) Estas políticas esténdense aos provedores externalizados e a cadea de subministración (servizos externalizados do provedor?)?



ODS 13. ACCIÓN POLO CLIMA

A Universidade de Vigo na edición 2021 neste ODS acada a posición 301-400. Na edición 2020 a posición foi 201-300.



Métricas¹⁴

Investigación en acción polo clima (27%), información subministrada por Elsevier's Scopus.

Uso de enerxía con baixas emisión de carbono (27%), información subministrada pola universidade.

Medidas educación ambiental (23%), información subministrada pola universidade.

Neutralidade de carbono (23%), información subministrada pola universidade.

Métricas sen evidencias ou que non cumprimos

13.2.6) Enerxía usada de fontes baixas en carbono: Electricidade (renovable)

13.2.7) Enerxía usada de fontes baixas en carbono: Electricidade (nuclear)

¹⁴ <https://www.timeshighereducation.com/impact-rankings-2021-climate-action-sdg-13-methodology>

13.3.2) Conta cun plan universitario de Acción polo clima, compartido co goberno local ou grupos comunitarios locais?

13.3.3) Participa na planificación cooperativa das catástrofes relacionadas co cambio climático, en colaboración co goberno?


13.3.4) Informa e apoia ao goberno local ou rexional na advertencia temperá e na supervisión dos riscos e as catástrofes derivadas do cambio climático?

13.4) Compromiso para ser ou converterse nunha universidade neutral en carbono.



ODS 14. VIDA SUBMARINA

A Universidade de Vigo na edición 2021 neste ODS acada a posición 101-200. Na edición 2020 a posición foi 101-200.



Métricas¹⁵

Investigación en vida submarina (27%), información subministrada por Elsevier's Scopus.

Educación relacionada cos ecosistemas acuáticos (15,3%), información subministrada pola universidade.

Apoio ós ecosistemas acuáticos (19,4%), información subministrada pola universidade.

Eliminación de residuos sensibles ó auga (23%), información subministrada pola universidade.

Métricas sen evidencias ou que non cumprimos

14.3.2) Conta cunha política para garantir que os alimentos no campus que proceden de ecosistemas acuáticos se obteñen de forma sostible?

¹⁵ <https://www.timeshighereducation.com/impact-rankings-2021-life-below-water-sdg-14-methodology>

14.4.1) Conta con directrices e estándares de calidade da auga para a descarga de auga (manter a calidade del auga para protexer os ecosistemas, e a vida salvaxe e a saúde e o benestar humano, etc.)?

14.4.2) Conta cun plan de acción para reducir os residuos plásticos no campus?

14.4.3) Conta cunha política sobre a prevención e a redución da contaminación mariña de todos os tipos, en especial, das actividades terrestres?

14.5.1) Conta cun plan para reducir as alteracións físicas, químicas ou biolóxicas dos ecosistemas acuáticos?

14.5.2) Supervisa a saúde dos ecosistemas acuáticos?

14.5.3) Desenvolve e apoia programas e incentivos que fomenten e manteñan boas prácticas de administración?

14.5.4) Colabora ca comunidade local, por exemplo, mediante asociacións, en labores para manter ecosistemas acuáticos compartidos?

14.5.5) Aplicou estratexias de xestión de concas segundo a diversidade específica da localización das especies acuáticas?



ODS 15. VIDA DE ECOSISTEMAS TERRESTRES

A Universidade de Vigo na edición 2021 neste ODS acada a posición 101-200. Na edición 2020 a posición foi 101-200.



Métricas¹⁶

Investigación sobre a vida en terra (27%), información subministrada por Elsevier's Scopus.

Educación relacionada cos ecosistemas terrestres (23%), información subministrada pola universidade.

Apoio ós ecosistemas terrestres (27%), información subministrada pola universidade.

Eliminación de residuos sensibles coa terra (23%), información subministrada pola universidade.

Métricas sen evidencias ou que non cumprimos

15.2.2) Conta con políticas para garantir que os alimentos no campus se producen de forma sostible?

15.3.3) Inclúe a biodiversidade local en calquera proceso de planificación e urbanización (por exemplo, na construción de novos edificios)?

¹⁶ <https://www.timeshighereducation.com/impact-rankings-2021-life-land-sdg-15-methodology>

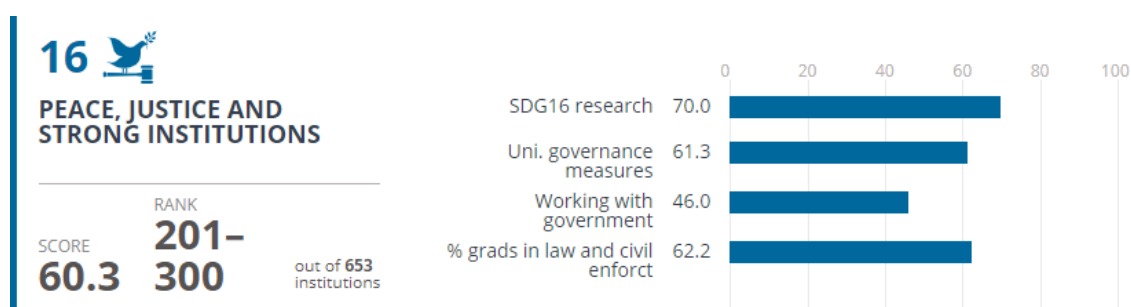
15.4.1) Conta con directrices e estándares de calidade da auga para a descarga de auga (manter a calidade da auga para protexer os ecosistemas, a vida salvaxe e a saúde e o benestar humano, etc.)?

15.4.2) Conta cunha política para reducir os residuos plásticos no campus?



ODS 16. PAZ, XUSTIZA E INSTITUCIÓNS SÓLIDAS

A Universidade de Vigo na edición 2021 neste ODS acada a posición 201-300. Na edición 2020 a posición foi 101-200.



Métricas¹⁷

Investigación (27%), información subministrada por Elsevier's Scopus.

Medidas de gobernanza universitaria (26,6%), información subministrada pola universidade.

Traballo co goberno (23,2%), información subministrada pola universidade.

Proporción de graduados en dereito e aplicación da lei civil (23,2%), información subministrada pola universidade.

Mellora dos indicadores

16.3.1) Brinda asesoramento experto específico a gobernos locais, rexionais o nacionais (por exemplo, mediante a orientación sobre as políticas, a participación en comités ou o subministración de probas)?

16.3.2) Ofrece difusión, educación xeral, programas de mellora das cualificacións e desenvolvemento das capacidades aos encargados de elaborar as leis e as políticas en cuestións relevantes, por exemplo, economía, dereito, tecnoloxía ou cambio climático?

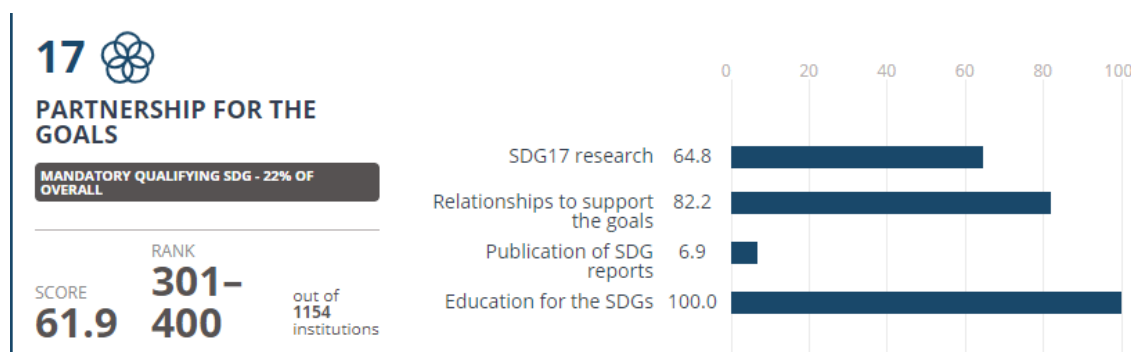
¹⁷ <https://www.timeshighereducation.com/impact-rankings-2021-peace-justice-and-strong-institutions-sdg-16-methodology>

16.3.3) Fai investigacións centradas nas políticas en colaboración cos departamentos gobernamentais?



ODS 17. ALIANZAS PARA ACABAR OS OBXECTIVOS

A Universidade de Vigo na edición 2021 neste ODS acada a posición 301-400. Na edición 2020 a posición foi 101-200.



Métricas¹⁸

Investigación (27,1%), información subministrada por Elsevier's Scopus.

Relacións para apoiar os obxectivos (18,5%), información subministrada pola universidade.

Publicación de informe sobre ODS (27,2%), información subministrada pola universidade.

Educación en ODS (27,2%), información subministrada pola universidade.

Mellora dos indicadores:

17.2.4) Mediante a colaboración internacional e a investigación, revisa enfoques comparativos e desenvolve boas prácticas internacionais sobre a aplicación dos ODS.

17.3.2) Indique sobre que ODS publica a súa universidade un informe de sostibilidade como informe independente.

¹⁸ <https://www.timeshighereducation.com/impact-rankings-2021-partnerships-goals-sdg-17-methodology>

Táboa 1: Posición e puntuación en cada ODS

| Nº ODS | ODS | Posición da Uvigo 2020 | Puntuación 2020 | Nº de universidades participantes no ODS 2020 | Posición da Uvigo 2021 | Puntuación 2021 | Nº de universidades participantes no ODS 2021 | Variación posición Uvigo 2021 |
|--------|---|------------------------|-----------------|---|------------------------|-----------------|---|-------------------------------|
| 1 | Fin da Pobreza | 301+ | 5.4-30.6 | 373 | 301-400 | 45 | 591 | mantén |
| 2 | Fame Cero | 101-200 | 36.3-57.8 | 291 | 201-300 | 41,8 | 442 | baixa |
| 3 | Saúde e Benestar | 401-600 | 20,6 - 40,7 | 620 | 601-800 | 40,2 | 871 | baixa |
| 4 | Educación de Calidade | 201-300 | 48,7 - 57,6 | 676 | 101-200 | 70,5 | 966 | sube |
| 5 | Igualdade de Xénero | 101-200 | 51,9 - 62,4 | 547 | 88 | 65 | 776 | sube |
| 6 | Auga limpa e saneamento | 101-200 | 38,9 - 52,3 | 330 | 201-300 | 47,2 | 520 | baixa |
| 7 | Enerxía accesible e non contaminante | 15 | 77 | 361 | 39 | 71 | 560 | baixa |
| 8 | Traballo Decente e Crecemento Económico | 101-200 | 54,5-64,9 | 479 | 201-300 | 55,7 | 685 | baixa |
| 9 | Industria, Innovación e Infraestrutura | 101-200 | 53,3 - 74,7 | 494 | 101-200 | 72,4 | 680 | mantén |
| 10 | Reducindo Desigualdades | 201-300 | 38,7 - 49 | 458 | 201-300 | 54,1 | 669 | mantén |
| 11 | Cidades e Comunidades Sostibles | 49 | 79,8 | 470 | 101-200 | 62,2 | 656 | baixa |
| 12 | Produción e Consumo Responsable | 101-200 | 48,4 - 64,3 | 360 | 101-200 | 63,2 | 503 | mantén |
| 13 | Acción polo Clima | 201-300 | 22,6 - 38 | 376 | 301-400 | 35,8 | 566 | baixa |
| 14 | Vida Submarina | 101-200 | 23,2 - 53,4 | 242 | 101-200 | 52,2 | 379 | mantén |
| 15 | Vida de Ecosistemas Terrestres | 101-200 | 30,5 - 55,9 | 268 | 101-200 | 47,3 | 402 | mantén |
| 16 | Paz, Xustiza e Institucións | 101-200 | 63,2 - 72,6 | 453 | 201-300 | 60,3 | 653 | baixa |
| 17 | Alianzas para lograr os Obxectivos | 101-200 | 70,7-80,6 | 806 | 301-400 | 61,9 | 1154 | baixa |

Global

101-200

75,4-83,3

766

201-300

71-77,4

1117

baixa

Información de contacto

Unidade de Análisis e Programas.

Edificio Filomena Dato. Planta Baixa.

36310 Vigo (Pontevedra)

986.818.689 986.818.640



