



Resumo memoria de  
**Responsabilidade  
Social Universitaria 2021**



Este resumo da Memoria de Responsabilidade Social Universitaria 2021, curso académico 2020-2021, da Universidade de Vigo, busca relatar brevemente e dun xeito gráfico o contido do devandito documento.

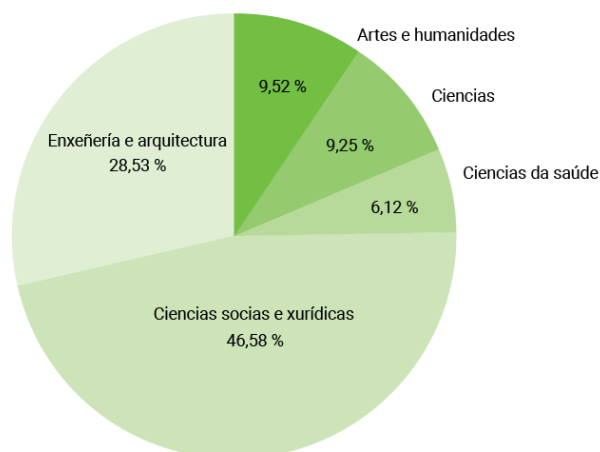


## Datos básicos sobre estudiantado

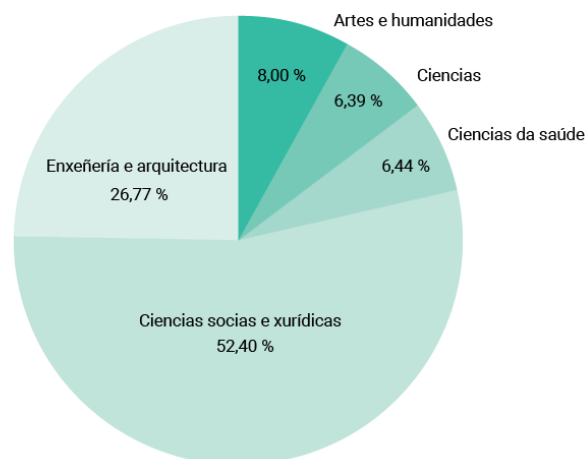
Un 75,11 % dos matriculados no curso 2020/2021 eran estudantes nalgunha carreira do ámbito de ciencias sociais e xurídicas ou de enxeñaría. Este é un dato que se mantén ano tras ano confirmando as preferencias do alumnado por cursar algunha carreira de estas ramas. Unhas proporcións que se manteñen no caso dos estudantes egresados.

A formación na UVigo pode complementarse cunha ampla oferta de cursos e obradoiros aos que pode acceder tanto a comunidade universitaria como a sociedade en xeral.

### Estudiantado matriculado por rama de coñecemento 2020/2021



### Estudiantado egresado por rama de coñecemento 2020/2021



Estudos propios	Matriculados/as
1 titulación propia	28
7 Cursos complementarios	102
76 Cursos de extensión universitaria	1 379
8 Cursos de galego	30
80 Cursos de idiomas (ano 2020)	1 325
15 Cursos de formación	584
3 Cursos de especialista	56
9 Talleres e obradoiros	116
2 Cursos formacións para maiores	305
201 TOTAL	3 925

## Investigación e transferencia

No 2021 o número de PDI que participou en actividades de investigación competitiva e/ou transferencia foi de 673. Durante ese mesmo ano obtivéronse 145 novos sexenios.

Os recursos externos obtidos para financiar as actividades de investigación da Universidade de Vigo no ano 2021 foron dun 15,46 % do orzamento da UVigo (previsións iniciais). En canto a porcentaxe de financiación, a maior parte dela provén do Estado, e da Xunta de Galicia.

Durante o ano 2021, a Universidade de Vigo tivo en vixencia 709 contratos con persoas, universidades ou entidades públicas e privadas para a realización de traballos de carácter científico, técnico ou artístico, así como para o desenvolvemento de ensinanzas de especialización ou actividades específicas de formación. Tamén foron solicitadas 18 patentes, fronte as 14 do 2020. As patentes concedidas foron 13, as patentes en explotación foron 26 e o número de Spin-off foi de 2.

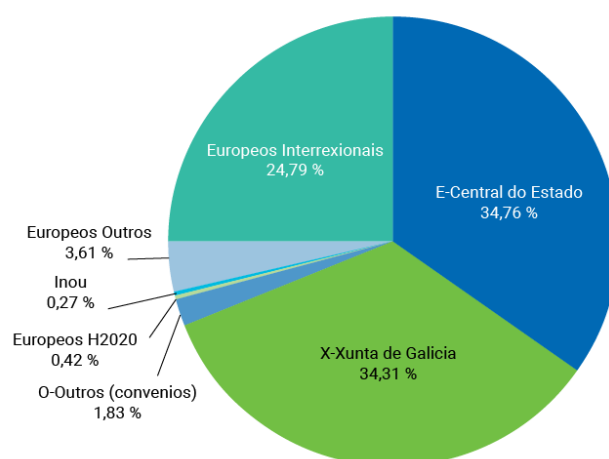
Recursos externos captados	2021
Proxectos investigación A.X. Estado	6 034 254 €
Proxectos investigación A.C. Galicia	4 302 353 €
Convenios	626 619 €
Proxectos investigación europeos	6 029 379,54 €
Proxectos investigación Interreg	317 757,60
Infraestrutura (Fondos Nex Generation)	3 518 390 €
Facturación CACTI	486 554,31 €
Facturación ECIMAT	167 211,95 €
Facturación CINBIO	10 652,33 €
Contratación I+D	6 579 004,88 €
INOUE	47 100 €
Total	28 545 417,13 €
Orzamento UVigo (previsións iniciais)	184 640 912 €
%	15,46 %

Grupos de investigación	Total
Grupos de investigación	172
Membros grupos de investigación	1 946
Mulleres membros	935
Investigadores/as principais	242
Mulleres Investigadora principal	88

	Total	Importe
Contratos	95	4 971 546,70 €
Informes	602	1 522 596,56 €
Cursos	12	84 861,62 €
Total xeral	709	6 579 004,88 €

Transferencia	Total
Contratos de licenza	0
Spin-off	titorizadas 2 creadas 0
Patentes solicitadas no 2021	nacionais 7 internacionais 11
Patentes concedidas no 2021	nacionais 3 internacionais 10
Patentes en explotación a 31/12/2021	nacionais 18 internacionais 0
Patentes postas en explotación (2021)	nacionais 0 internacionais 0
Nº de patentes nacionais activas	237
Software rexistrado (2021)	1
Modelos de utilidade solicitados (2021)	0
Modelos de utilidade concedidos (2021)	0
Modelos de utilidade en explotación (2021)	0
Nº de empresas start-up creadas (2021)	8

**% de financiación proxectos segundo entidade financeira en 2021**



---

## Docencia en inglés

A Universidade de Vigo mantén o seu compromiso coa internacionalización e a mellora nas capacidades lingüísticas dos seus estudantes. Neste sentido, ademais da formación no Centro de Linguas, vaise artellando cada curso académico un determinado número de materias impartidas en inglés nas titulacións oficiais.

Oferta docencia en inglés de grao	Nº de materias
Estudos de Grao	141
Estudos de mestrado	100

---

## Orientación ao alumnado

A Universidade de Vigo, a través do SIE, ofrece a todo o alumnado e ás persoas con titulación universitaria, así como a futuros universitarios e universitarias, unha información clara e completa sobre todo o relativo á vida universitaria. Ademais, ofrece atención nas áreas de orientación educativa, académica e psicopedagóxica.

Orientación ao alumnado	Totais
Consultas recibidas	1 781
Accións formativas desenvolvidas	9
Participantes en accións formativas	144

---

## Bolsas propias

A Universidade de Vigo, un ano máis, mantén o seu compromiso coa igualdade de oportunidades a través dos programas de axudas para estudantes financiados co seu propio orzamento. Neste curso académico destinouse un orzamento inicial de 90 000 € para atender as necesidades do estudantado matriculado en titulacións oficiais, afectado polas consecuencias económicas da declaración do estado de alarma. Deste orzamento inicial executouse un 50,47 % nun total de 179 solicitudes, cunha contía media de 547,92 €.

Bolsas propias	1491
Contía total das bolsas	1 750 831,30 €
Covid-19	547,92 € de contía media
Covid-19	90 000 € contía total

## Prácticas académicas

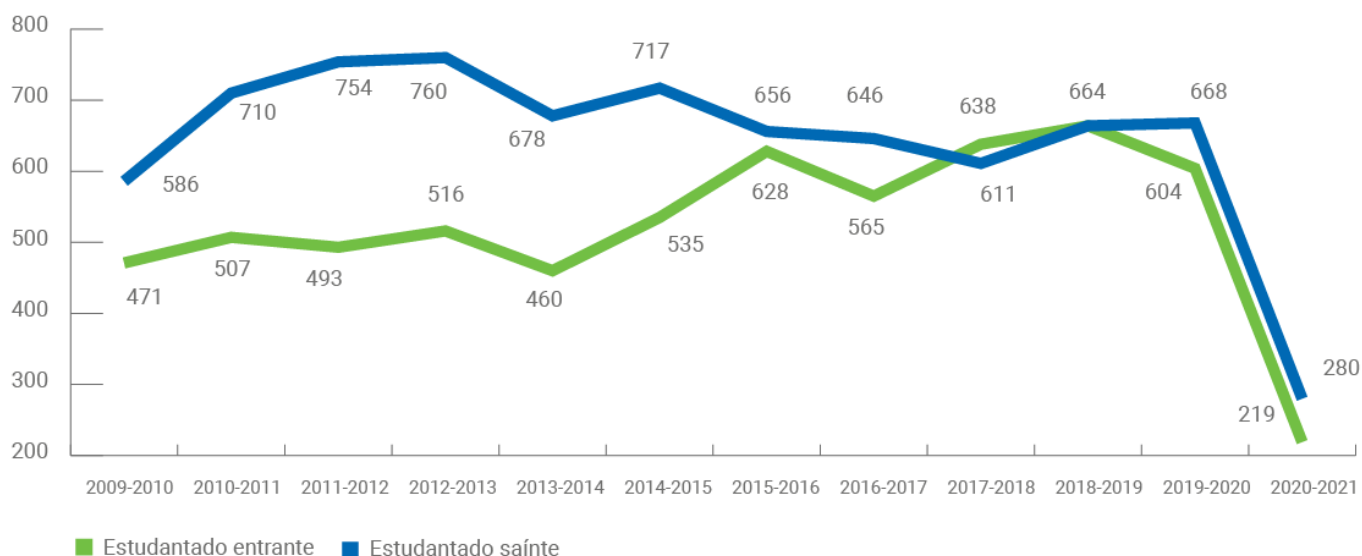
Durante o curso académico 2020/2021 aumenta o número de estudantes que realizaron prácticas académicas extracurriculares, aínda que diminúe o número de convenios asinados para realizalas. Como se pode apreciar no cadro, a tendencia é a incrementar a cantidade de empresas e institucións implicadas.

Número de alumnos/as en prácticas	Curso 20/21
Extracurriculares	786
Curriculares	3 033
Nº de convenios	2 796

## Mobilidade

Unha característica relevante da actual formación universitaria é a mobilidade de estudantes. Este aspecto resulta fundamental para a formación integral dos nosos alumnos e alumnas, do mesmo xeito que os programas de prácticas profesionais.

### Evolución da mobilidade internacional do estudiantado

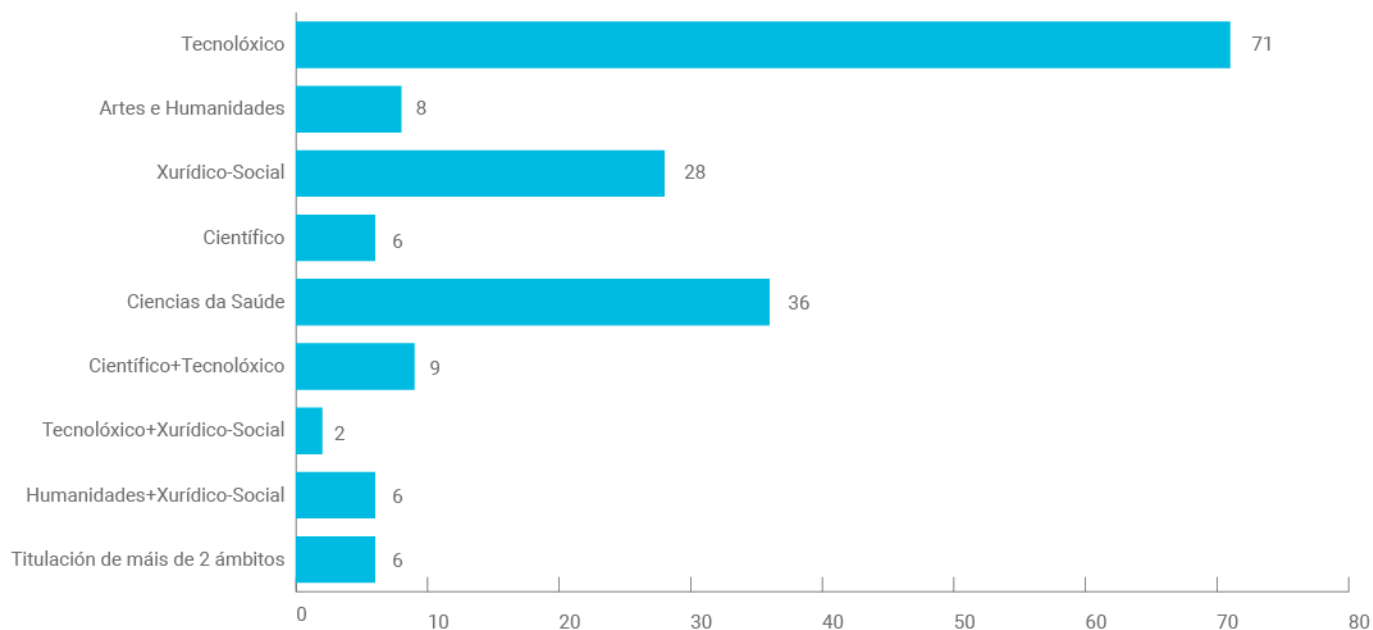


---

## Emprego

No relativo ás ofertas de emprego, durante o curso académico 2020/2021 a Área de Emprego e Emprendemento xestionou e tramitou ofertas de emprego para diferentes sectores. En total, tramitáronse 172 ofertas de emprego e xestionáronse 76 convocatorias de formación práctica (non realizadas baixo o Convenio cooperación educativa da UVigo).

### Ofertas de emprego por ámbito 2020/2021





## Beneficios sociais

Ademais dos pagos salariais, o persoal da nosa universidade ten outros beneficios sociais de diferente tipo que no ano 2021 deu como resultado a distribución e importe que pode verse nas táboas que se acompañan:

### Con cargo ao capítulo 1

Nº persoas beneficiarias	Conceptos	Importe total
422	Acción Social	179 076,85 €
448	Compl. I.L.T.	613 734,53 €
7	CPT	3452,30 €
1	Gratif. xubilación anticipada	1664,99 €
1	Gratif. Por servizos extraordinarios	287,90 €
269	Indemnización	85 667,51 €
106	Prestación de accidentes	101 411,01 €
184	Prestación de enfermidade	962 747,79 €
12	Rendementos de máis de 2 anos/irregulares	221 767,50 €

### Situación administrativa por conciliación familiar. Ano 2021

Situación administrativa por conciliación familiar. Ano 2021	TOTAL	% Mulleres
Excedencia por coidado de fillos	6	83,33 %
Excedencia voluntaria por agrupación familiar	1	100 %
Permiso paternidade	46	0 %
Permiso por parto	31	100 %
Redución xornada	49	77,55 %

### Con cargo ao capítulo 6

Nº persoas	Conceptos	Importe total
47	Compl. I.L.T.	16 450,41 €
814	Indemnización	196 680,38 €
26	Prestación de accidentes	13 633,82 €
11	Prestación de enfermidade	23 347,67 €

## Caixa de queixas, suxestións e parabéns

As queixas e suxestións son mecanismos activos de participación cidadá que serven á nosa Universidade para mellorar a calidade do seu servizo público. O procedemento permite a cidadanía trasladar de xeito áxil e simple, os motivos da súa insatisfacción, así como as propostas de mellora que considere oportunas.

### Clasificación interna

Clasificación interna	QSP
Queixa	361
Suxestión	75
Parabén	39
Non clasificable	115
Total xeral	590

## Transparencia e sustentabilidade na xestión económica

A universidade mantén nos últimos anos unha liña de estabilidade nos ingresos, cun aumento no ano 2020 do 1,43 % respecto do ano anterior.

### Evolución dos ingresos (dereitos recoñecidos). Anos 2016 a 2021 (€)

	2016	2017	2018	2019	2020	2021
Ingresos (dereitos recoñecidos)	153 759 723	158 340 392	161 388 146,40	165 049 891,98	167 405 517,64	180 558 055,27
% variación anual	1,81 %	2,98 %	1,89 %	2,30 %	1,43 %	7,86 %

### Evolución dos gastos (obrigas recoñecidas). Anos 2016 a 2021 (€)

	2016	2017	2018	2019	2020	2021
Gastos (obrigas recoñecidas)	149 968 829	157 064 633	164 126,69	169 720 773,30	170 68 16,09	175 131 206,38
% variación anual	-3,25%	4,73%0	1.89%	3,41 %	0,57 %	2,61 %

## Responsabilidade na cadea de aprovisionamento

O seguinte cadro recolle as cifras de facturación atendendo á procedencia dos provedores. Consideramos provedores locais aos das provincias de Pontevedra e Ourense, onde teñen sede os campus da Universidade de Vigo. Estes representan o 44,72 % do número de provedores e facturan 12 831 600,75 €, o que representa un 33,36 % do total. Atendendo á orixe xeográfica, a Universidade de Vigo fornécese nun 45,52 % do contratado con provedores galegos.

### Exercicio 2021

Ámbito	Nº de provedores	Total facturado	% facturado
Local	1 192	12 831 600,75 €	33,36 %
Autonómico	314	4 675 834,23 €	12,16 %
Estatal	834	19 221 893,94 €	49,97 %
Estranxeiro	325	1 738 407,25 €	4,52 %
Totais	2 665	38 467 736,17 €	100 %

## Posición nas clasificacións

A universidade de Vigo tivo durante o ano 2021 o recoñecemento internacional dalgunhas das clasificacións universitarias máis relevantes.

### Ranking

Ranking	Posición
Ranking Shanghai (ARWU)	501-600
THE (Times Higher Education)	1001-1200
THE Impact	201-300

---

## Transferencia social e cultural

Dentro do organigrama institucional, a Vicerreitoría de Extensión Universitaria ten como obxectivo básico promover a participación da comunidade universitaria en actividades complementarias que fomenten a formación integral do noso alumnado. Na táboa que se acompaña poden verse a diversidade de actividades culturais e o número de asistentes ás mesmas.

Transferencia social e cultural	TOTAL	
	Actividades	Asistentes
Exposicións	14	967
Aulas e obradoiros	48	576
Cursos de extensión	6	185
Concursos (premios UVigo)	2	17
Coro universitario	3	350
Teatro e artes escénicas	42	9 896
Música	4	139
Proxeccións audiovisuais	36	1 440
Conferencias e mesas redondas	--	--
Totais	153	20 570

---

## Promoción do voluntariado e a cooperación

Durante o curso 2020/2021, 226 estudantes participaron nas actividades de voluntariado nun total de 33 programas. O 60,18 % son mulleres, unha porcentaxe similar ao ano anterior. Así mesmo a nosa universidade participa en campañas de doazón de órganos, recollida de alimentos, visitas a hospitais, talleres de inserción, entre outros.

Voluntariado e cooperación	TOTAL	% Mulleres
Nº estudantes en accións de voluntariado	226	60,18 %
Nº de programas	33	

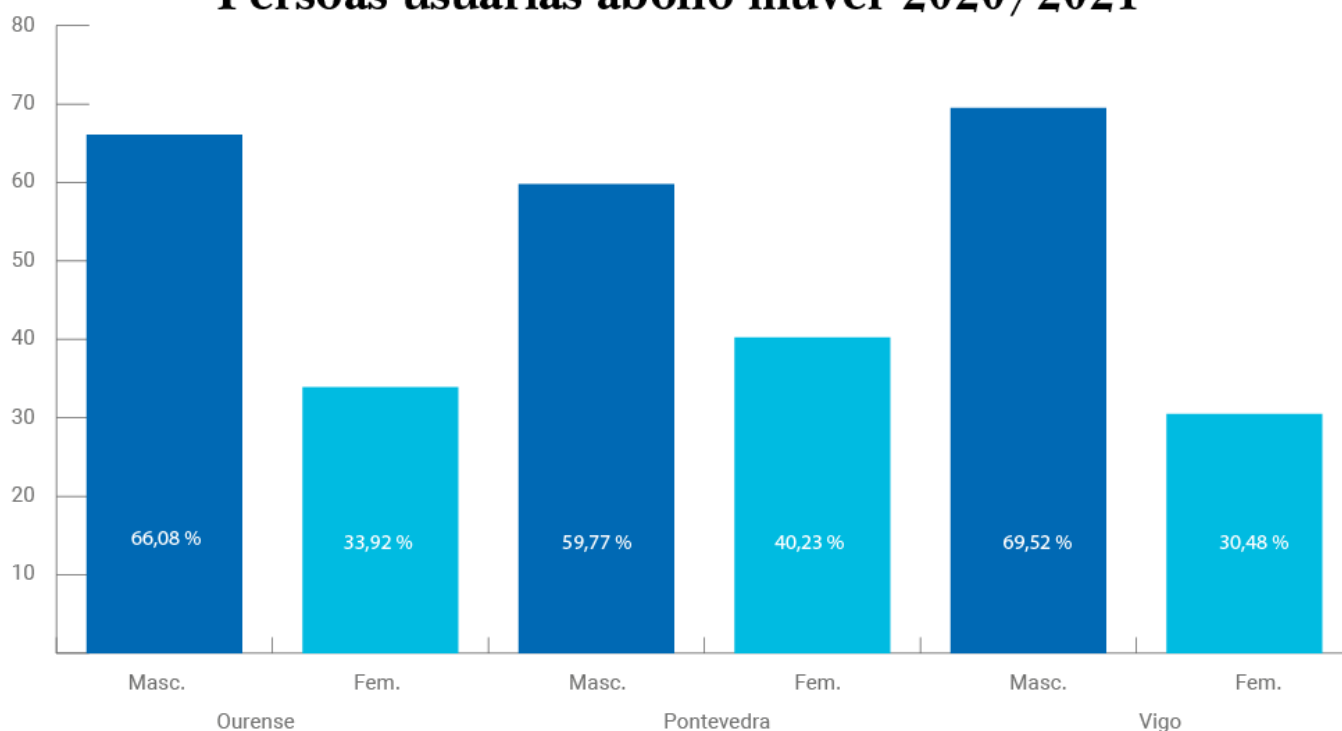
---

## Universidade saudable

A Universidade de Vigo considera o deporte como un aspecto fundamental na formación integral do alumnado e o seu obxectivo é conseguir que o maior número de persoas realice algún tipo de exercicio que contribúa a mellorar a súa calidade de vida, facilitando todos os medios necesarios para a práctica deportiva.

Durante o curso 2020/2021, con respecto ao Abono Muger, que ofrece acceso libre ás instalacións deportivas universitarias e a un importante número de actividades dirixidas, hai un total de 969 persoas usuarias, das cales un 34,47 % son mulleres.

### Persoas usuarias abono muger 2020/2021



---

## Compromiso coa lingua

A Área de Normalización Lingüística (ANL) encárgase de todas as labores de promoción e soporte técnico ao proceso de espallamento do uso da lingua galega no ámbito docente, investigador, administrativo e de servizos, consonte ao estipulado nos Estatutos da Universidade Vigo.

<b>Cursos 2020/2021</b>	<b>TOTAL</b>	<b>% Mulleres</b>
Anatomizamos en galego	28	78,57 %
Avanza co galego	29	72,41 %
Como redactar es expoñer o teu TFG ou TFM	60	68,33 %
Curso de extensión cultural	20	70 %
Curso de redacción de documentos administrativos	30	80 %
Curso de redacción e estilo	60	73,33 %
Escribir en internet	28	75 %
Ferramentas informáticas para a mellora da redacción	30	76,67 %
<b>TOTAL</b>	<b>285</b>	<b>73,68 %</b>

