

*Informe de
posicionamento
da Universidade
de Vigo no
“The university
impact ranking
2023”*





Índice

| | |
|---|---|
| Introdución | 4 |
| Posición global | 6 |
|  | ODS 1. FIN DA POBREZA..... 8 |
|  | ODS 2. FAME CERO 10 |
|  | ODS 3. SAÚDE E BENESTAR 12 |
|  | ODS 4. EDUCACIÓN DE CALIDADE..... 14 |
|  | ODS 5. IGUALDADE DE XÉNERO..... 16 |
|  | ODS 6. AUGA LIMPA E SANEAMENTO..... 18 |
|  | ODS 7. ENERXÍA ACCESIBLE E NON CONTAMINANTE..... 20 |

| | | |
|---|---|----|
|  | ODS 8. TRABALLO DECENTE E CRECEMENTO ECONÓMICO | 22 |
|  | ODS 9. INDUSTRIA, INNOVACIÓN E INFRAESTRUTURA | 24 |
|  | ODS 10. REDUCIÓN DAS DESIGUALDADES..... | 25 |
|  | ODS 11. CIDADES E COMUNIDADES SOSTIBLES | 27 |
|  | ODS 12. PRODUCCIÓN E CONSUMO RESPONSABLE..... | 29 |
|  | ODS 13. ACCIÓN POLO CLIMA..... | 31 |
|  | ODS 14. VIDA SUBMARINA..... | 33 |
|  | ODS 15. VIDA DE ECOSISTEMAS TERRESTRES | 35 |
|  | ODS 16. PAZ, XUSTIZA E INSTITUCIÓN SÓLIDAS | 37 |
|  | ODS 17. ALIANZAS PARA ACADAR OS OBXECTIVOS | 39 |
| | Táboa 1: Posición e puntuación en cada ODS 2022-2023..... | 41 |
| | Táboa 2 : Puntuación desagregada ODS 2021-2022 | 43 |
| | Táboa 3 : Comparación UDC e UVigo 2022-2023 | 50 |
| | Información de contacto | 51 |

Introdución

O presente informe ten como obxectivo reflectir a posición da Universidade de Vigo na terceira edición do THE University Impact Ranking que avalía o desempeño dos 17 Obxectivos de Desenvolvemento Sostible (ODS) da Axenda 2030 das Nacións Unidas.

Para que a entidade THE permita participar a unha institución en dito ranking é preciso cumprir uns determinados requisitos de participación e avaliación, o que implica que deben aportarse datos e evidencias obrigatoriamente, cando menos, no ODS 17 – Alianzas para lograr os obxectivos e en tres ou máis do resto de ODS. Isto permitirá a institución entrar nunha clasificación xeral. Senón se cumpre este requisito pódense presentar datos e evidencias naqueles outros ODS nos que se quere avaliar o desempeño dos mesmos.

Na primeira edición deste ranking, no 2019, a Universidade de Vigo participou en 11 ODS. Na segunda edición, terceira e cuarta, do 2020, 2021 e 2022, participouse na valoración para os 17, cumprido o noso obxectivo de participar no maior número posible de ODS para ter unha referencia externa do grao de aliñamento da Universidade de Vigo no desempeño da Axenda 2030. Na edición do 2023 volvemos a participar nos 17 ODS, cun total de 75 métricas, para as que se recompilaron 315 indicadores e 530 evidencias.

O noso compromiso como institución pública debe orientarse a aproximar as nosas políticas de responsabilidade social á Axenda 2030, a cal se desenvolve particularmente coa medición do desempeño en cada un das metas establecidas nos seus ODS.

A potencialidade desta avaliación é servir como ferramenta na avaliación do noso grao de desempeño para acadar os ODS da Axenda 2030.

No seguinte informe preséntanse as métricas que THE utiliza para determinar a posición en cada ODS e se amosan aquelas outras das que non dispoñemos de evidencias para as que

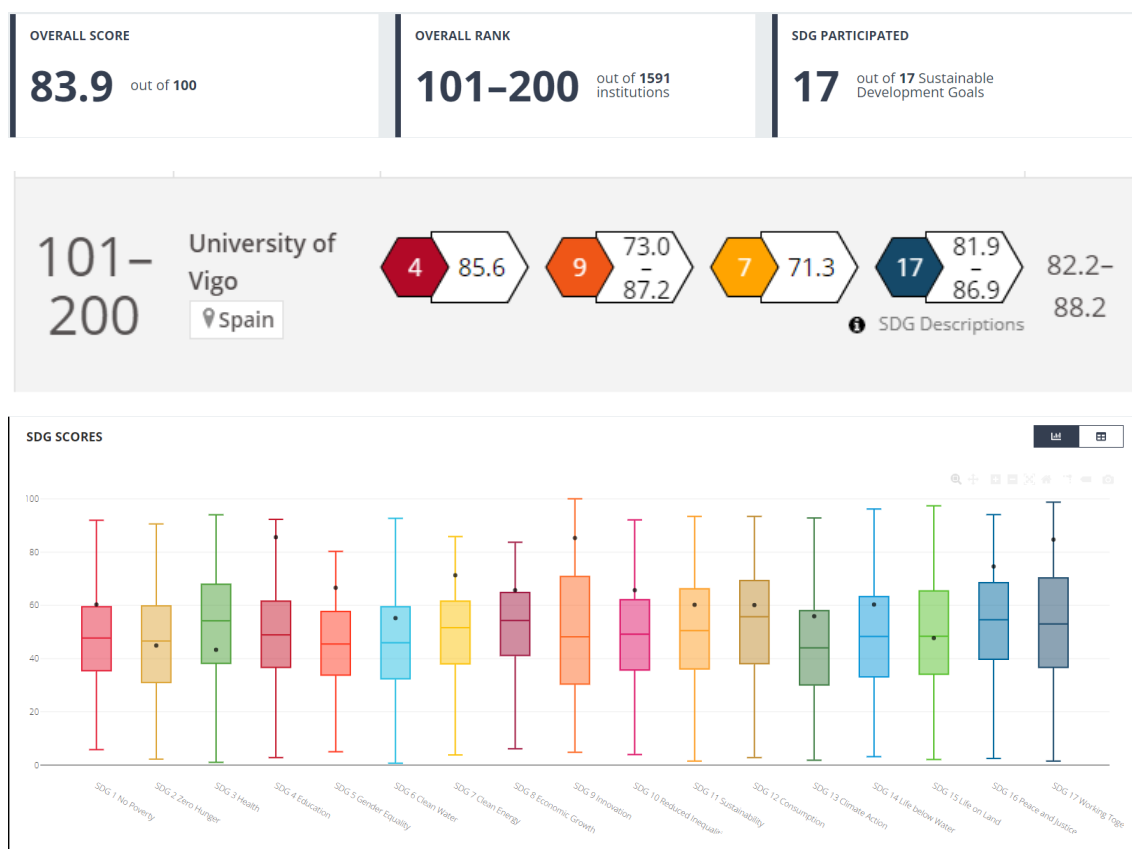
serían preciso recompilar información en futuras edicións ou implementar políticas que permitan un maior achegamento aos ODS.

Posición global

Para cumprir os requisitos para a clasificación do THE University Impact Ranking de carácter xeral, hai que presentar datos de cando menos catro dos dezasete ODS¹:

- ODS 17 - Alianza para lograr os obxectivos que é obrigatorio; máis
- Tres ou máis ODS opcionais dos restantes ODS.

A Universidade de Vigo participou enviando información dos 17 ODS, polo tanto, é valorada no ODS 17, para determinar a puntuación total de 83,9 e o posicionamento en 101-202, sendo na anterior edición 2022 de 81.3 e 201-300, respectivamente. Polo tanto, con respecto á edición anterior aumenta a puntuación obtida e mellórase o grupo de posición, tendo en conta que se pasou de 1410 institucións participantes a 1591.



¹ <https://www.timeshighereducation.com/world-university-rankings/impact-rankings-2023-methodology>

| | SDG 1 No Poverty | SDG 2 Zero Hunger | SDG 3 Health | SDG 4 Education | SDG 5 Gender Equality | SDG 6 Clean Water | SDG 7 Clean Energy | SDG 8 Economic Growth | SDG 9 Innovation | SDG 10 Reduced Inequalities | SDG 11 Sustainability | SDG 12 Consumption | SDG 13 Climate Action | SDG 14 Life below Water | SDG 15 Life on Land | SDG 16 Peace and Justice | SDG 17 Working Together |
|----------------------|------------------------|-------------------------|-----------------|--------------------|-----------------------------|-------------------------|--------------------------|-----------------------------|---------------------|-----------------------------------|--------------------------|-----------------------|-----------------------------|----------------------------------|------------------------------|-----------------------------------|-------------------------------|
| Your SDG Scores | | | | | | | | | | | | | | | | | |
| | 60.3 | 44.9 | 43.3 | 85.6 | 66.6 | 55.2 | 71.3 | 65.7 | 85.3 | 65.7 | 60.2 | 60.1 | 55.9 | 60.3 | 47.7 | 74.6 | 84.7 |
| Worldwide SDG scores | | | | | | | | | | | | | | | | | |
| Top | 92.0 | 90.6 | 94.0 | 92.3 | 80.3 | 92.7 | 85.8 | 83.7 | 100.0 | 92.1 | 93.4 | 93.4 | 92.8 | 96.2 | 97.4 | 94.1 | 98.8 |
| 75% | 59.5 | 59.8 | 67.9 | 61.6 | 57.7 | 59.5 | 61.6 | 64.8 | 70.8 | 62.1 | 66.2 | 69.3 | 58.0 | 63.3 | 65.4 | 68.5 | 70.3 |
| Median | 47.7 | 46.6 | 54.2 | 48.9 | 45.5 | 45.9 | 51.6 | 54.3 | 48.2 | 49.2 | 50.5 | 55.7 | 44.0 | 48.3 | 48.4 | 54.6 | 53.0 |
| 25% | 35.4 | 31.0 | 38.2 | 36.7 | 33.8 | 32.4 | 38.0 | 41.2 | 30.4 | 35.7 | 36.1 | 38.1 | 30.1 | 33.1 | 34.1 | 39.7 | 36.7 |
| Bottom | 5.8 | 2.2 | 1.0 | 2.8 | 5.0 | 0.7 | 3.8 | 6.1 | 4.8 | 3.9 | 1.5 | 2.8 | 1.8 | 3.1 | 2.1 | 2.5 | 1.5 |

Como podemos ver no gráfico e táboa anteriores os ODS nos que mellor puntuación recibe a nosa institución son o ODS 4, con 85.6 puntos, o ODS 9, con 85.3 puntos, e o ODS 7, con 71.3 puntos e o 17 con 84.7 puntos.

A continuación faise un análise máis polo miúdo de cada un dos ODS nos que participamos.



ODS 1. FIN DA POBREZA

A Universidade de Vigo na edición 2023 neste ODS acada a posición 101-200. Na edición 2022 a posición foi de 201-300 e a puntuación mantense en 60.3 e pasando de 769 a 876 institucións participantes.



Métricas²

Investigacións sobre pobreza (27%), información subministrada por Elsevier's Scopus.

Proporción de estudantes que reciben axuda financeira (27%) datos a subministrar pola universidade.

Programas universitarios contra a pobreza (23%) datos a subministrar pola universidade.

Programas comunitarios contra a pobreza (23%) datos a subministrar pola universidade.

²<https://www.timeshighereducation.com/impact-rankings-2023-no-poverty-sdg-1-methodology>

Métricas a mellorar ODS 1.

- 1.3.1) Ten obxectivos de admisión de alumnado que se atopan no 20 % inferior en niveis de renda dos fogares do país?
- 1.3.2) Ten obxectivos de finalización de estudos/gradación para alumnado que se atopa no grupo de 20 % de renda familiar máis baixo no país?
- 1.3.4) Ten programas para axudar a alumnado que se atopa no 20 % inferior en niveis de renda dos fogares do país a finalizar os seus estudos?
- 1.3.5) Conta con programas para dar apoio a alumnado desfavorecido procedente de países con ingresos baixos (por exemplo, educación gratuíta ou becas)
- 1.4.3) Prepara formación ou programas para mellorar o acceso ós servicios básicos para todos?
- 1.4.4) Participa na elaboración de políticas a nivel local, rexional, nacional ou global para implementar programas e políticas que poñan fin á pobreza en todas as súas dimensións.



ODS 2. FAME CERO

A Universidade de Vigo na edición 2023 neste ODS pasa á posición no grupo 301-400. Na edición 2022 a posición foi 201-300, a puntuación baixou de 45 a 44.9 e pasando de 553 a 647 institucións participantes.



Métricas³

Investigacións relacionadas coa fame (27 %), información subministrada por Elsevier's Scopus.

Desperdicio de alimentos no campus (15,4 %), recollida de información sobre os desperdicios de alimentos no campus.

Fame entre os estudantes (19,2 %) datos a subministrar pola universidade.

Proporción de graduados en agricultura, en sostibilidade alimentaria (19,2 %) datos a subministrar pola universidade.

Fame a nivel nacional (19,2 %) datos a subministrar pola universidade.

³ <https://www.timeshighereducation.com/impact-rankings-2023-zero-hunger-sdg-2-methodology>

Métricas a mellorar no ODS 2.

2.2) Non se miden os residuos alimentarios nos campus.

2.3.3) Ofrece opcións de alimentación sostible para todas as persoas no campus, incluíndo dietas vexetarianas e veganas?

2.3.4) Ofrece opcións de alimentación saudable e asumible para todas as persoas no campus?

2.5.2) Organiza eventos para os produtores de alimentos e agricultores locais para establecer conexións e compartir coñecementos?

2.5.4) Dá prioridade á compra de produtos de fontes locais e sostibles?



ODS 3. SAÚDE E BENESTAR

A Universidade de Vigo na edición 2023 neste ODS queda na posición 801-1.000. Na edición 2022 a posición foi 601-800, a puntuación pasou de 44.2 a 43.3 e pasando de 1101 a 1218 institucións participantes.



Métricas⁴

Investigacións relacionadas coa saúde e o benestar (27%), información subministrada por Elsevier's Scopus.

Proporción de graduados en profesións sanitarias (34,6%), información subministrada pola universidade.

Colaboracións e servizos de saúdes (38,4%), información subministrada pola universidade.

⁴ <https://www.timeshighereducation.com/impact-rankings-2023-good-health-and-well-being-sdg-3-methodology>

Métricas a mellorar ODS 3

3.3.1) Colabora actualmente con institucións sanitarias locais ou globais para mellorar os resultados de saúde y benestar?

3.3.2) Realiza proxectos de difusión na comunidade local para mellorar ou fomentar a saúde e o benestar, incluíndo hixiene, nutrición, planificación familiar, deportes, exercicio, envellecemento saudable e outras cuestións relacionadas coa saúde e o benestar?

3.3.4) Ofrece acceso ós estudantes a servizos de saúde reprodutiva e sexual, incluíndo información e servizos?

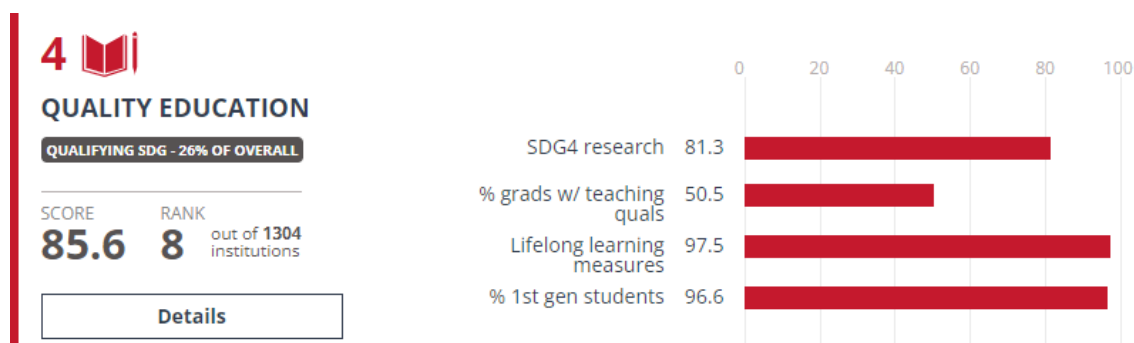
3.3.5) Ofrece acceso aos estudantes e ao persoal apoio á saúde mental?

3.3.6) Conta cunha política «sen tabaco»?



ODS 4. EDUCACIÓN DE CALIDADE

A Universidade de Vigo na edición 2023 neste ODS sube á posición 8. Na edición 2022 a posición foi 101-200, aumentando a puntuación de 72.5 a 85.6 puntos e pasando de 1180 a 1340 institucións participantes.



Métricas⁵

Investigacións educación para a primeira infancia e a aprendizaxe ao longo da vida (27%), información subministrada por Elsevier's Scopus.

Número de graduados que obtiveron cualificacións de educación primaria (15,4%), información subministrada pola universidade.

Medidas de aprendizaxe permanente (26,8%), información subministrada pola universidade.

Proporción de estudantes de primeira xeración (30,8%), información subministrada pola universidade.

⁵<https://www.timeshighereducation.com/impact-rankings-2022-quality-education-sdg-4-methodology>

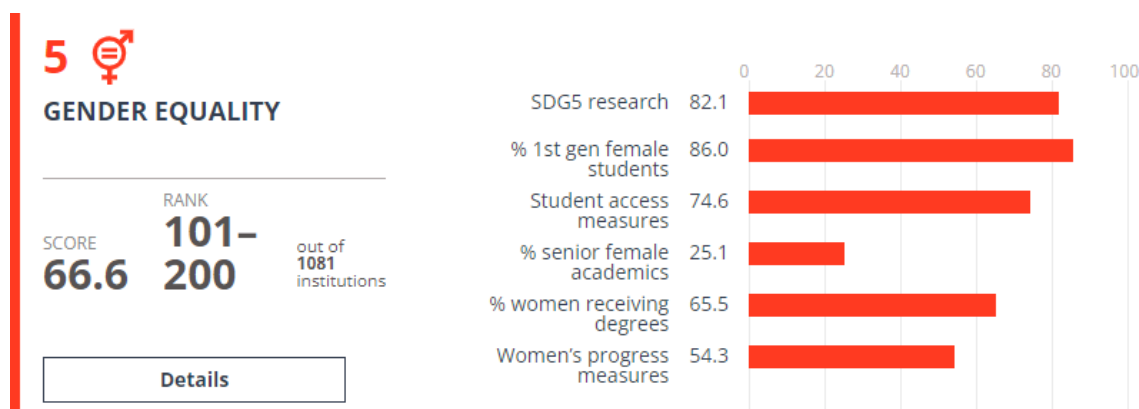
Métricas a mellorar ODS 4.

4.3.1) Ofrece recursos educativos para aquelas persoas que non estudan na universidade (por exemplo, ordenadores, biblioteca ou acceso ás clases?)



ODS 5. IGUALDADE DE XÉNERO

A Universidade de Vigo na edición 2023 neste ODS acadou a posición 101-200. Na edición 2022 a posición foi a mesma, aumentando a puntuación de 62.9 a 66.6 e pasando de 938 a 1081 institucións participantes.



Métricas⁶

Investigacións (27%), información subministrada por Elsevier's Scopus.

Proporción de alumnas de primeira xeración (15,4%), información subministrada pola universidade.

Medidas de acceso de estudantes (15,4%), información subministrada pola universidade.

Proporción de académicas senior (15,4%), información subministrada pola universidade.

Proporción de mulleres graduadas (11,5%), información subministrada pola universidade.

Medidas de progreso das mulleres (15,3%), información subministrada pola universidade.

⁶ <https://www.timeshighereducation.com/impact-rankings-2023-gender-equality-sdg-5-methodology>

Métricas a mellorar ODS 5.

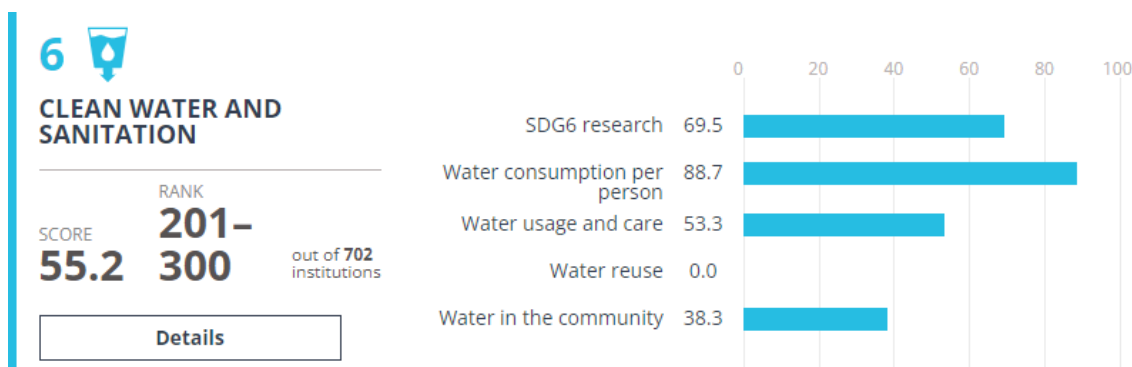
5.6.6) Programas de mentoría para mulleres, nos que participen polo menos o 10 % das estudantes.

5.6.7) Sistemas de medición ou seguimento da probabilidade de que se gradúen as mulleres en comparación coa dos homes, e programas para pechar a brecha que houbese.



ODS 6. AUGA LIMPA E SANEAMENTO

A Universidade de Vigo na edición 2023 neste ODS queda na posición 201-300. Na edición 2002 a posición foi 101-200, a puntuación diminuí de 57,4 a 55.2 e pasando de 653 a 702 institucións participantes.



Métricas⁷

Investigacións sobre a auga (27%), información subministrada por Elsevier's Scopus.

Consumo de auga (19%), información subministrada pola universidade.

Auga tratada (23%), información subministrada pola universidade.

Reutilización da auga (12%), información subministrada pola universidade.

Auga na comunidade (19%); información subministrada pola universidade.

⁷ <https://www.timeshighereducation.com/impact-rankings-2023-clean-water-and-sanitation-sdg-6-methodology>

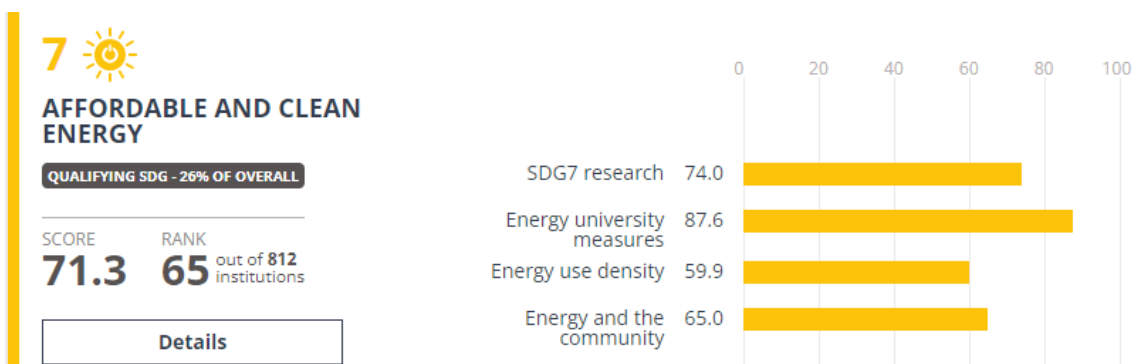
Métricas a mellorar ODS 6

- 6.3.1) Conta cun proceso para tratar as augas residuais?
- 6.3.2) Ten procesos para evitar que a auga contaminada entre no sistema de augas, incluíndo a contaminación causada por accidentes e incidentes na universidade?
- 6.3.3) Ofrece auga potable gratuíta para os estudantes, o persoal e os visitantes (por exemplo, fontes de auga potable)?
- 6.3.4) Aplica estándares de construción para reducir o uso de auga? (é preciso indicar os estándares relevantes).
- 6.4.1) Política para maximizar a reutilización da auga?
- 6.4.2) Volume de auga utilizada na universidade: auga reutilizada / reciclada.
- 6.5.2) Promociona activamente el uso responsable do auga?
- 6.5.3) Apoia a conservación da auga fóra do campus?
- 6.5.4) Utiliza tecnoloxías sostibles de extracción de auga en terreos asociados coa universidade pero fóra del campus?



ODS 7. ENERGÍA ACCESIBLE E NON CONTAMINANTE

A Universidade de Vigo na edición 2023 neste ODS acada a posición 65. Na edición 2022 a sendo a posición foi 18, a puntuación pasou de 78.2 a 71.3 e pasando de 706 a 812 institucións participantes.



Métricas ⁸

Investigación en enerxía limpa (27%), información subministrada por Elsevier's Scopus.

Medidas universitarias cara a enerxía asumible e limpa (23%), información subministrada pola universidade.

Uso de enerxía (27%), información subministrada pola universidade.

Enerxía e comunidade (23%), información subministrada pola universidade.

⁸ <https://www.timeshighereducation.com/impact-rankings-2023-affordable-and-clean-energy-sdg-7-methodology>

Métricas a mellorar ODS 7.

7.2.1) Existen políticas para garantir que todas as labores de renovación e as novas construcións seguen estándares de eficiencia enerxética?

7.2.3) Existe un proceso para a xestión do carbono e para reducir as emisións?

7.2.5) Sométese a revisións enerxéticas para identificar as áreas nas que hai maior refugallo de enerxía?

7.2.6) Conta cunha política sobre a retirada de investimentos a sectores que utilizan enerxías que producen grandes cantidades de carbono, especialmente, o carbón e o petróleo?

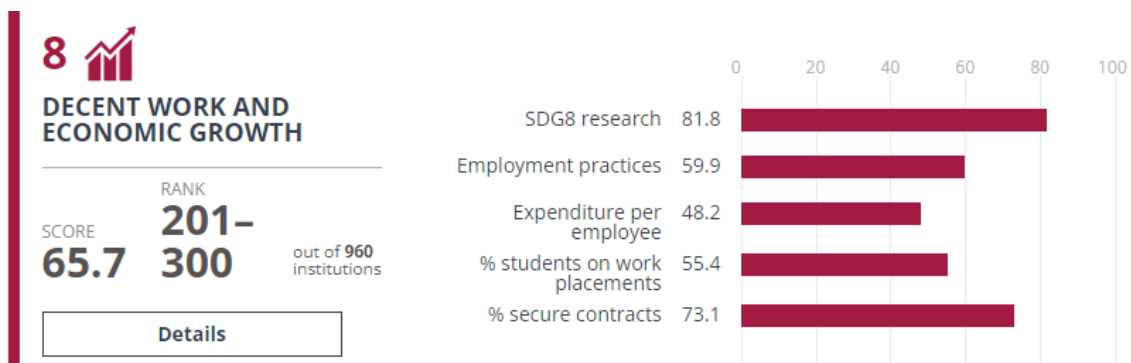
7.4.4) Informa e apoia ao goberno no desenvolvemento de políticas en materia de tecnoloxía eficiente enerxeticamente e de enerxía limpa?

7.4.5) Ofrece asistencia para start-ups que promoven e apoian unha economía ou tecnoloxías con baixas emisións de carbono?



ODS 8. TRABALLO DECENTE E CRECEMENTO ECONÓMICO

A Universidade de Vigo na edición 2023 acada a posición 201-300. Na edición 2022 tiña a mesma posición, a puntuación aumentou de 63.1 a 65.7 e pasando de 850 a 960 institucións participantes.



Métricas⁹

Investigacións sobre crecemento económico e emprego (27%), información subministrada por Elsevier's Scopus.

Prácticas laborais (19,6%), información subministrada pola universidade.

Gastos por empregado (15,4%), información subministrada pola universidade.

Proporción de estudantes que fan prácticas laborais (19%), información subministrada pola universidade.

Proporción de empregados con contratos seguros (19%), información subministrada pola universidade.

⁹ <https://www.timeshighereducation.com/impact-rankings-2023-decent-work-and-economic-growth-sdg-8-methodology>

Métricas a mellorar ODS 8.

8.2.5) Conta cunha política para garantir os dereitos equivalentes dos traballadores cando se externalizan actividades a terceiros?

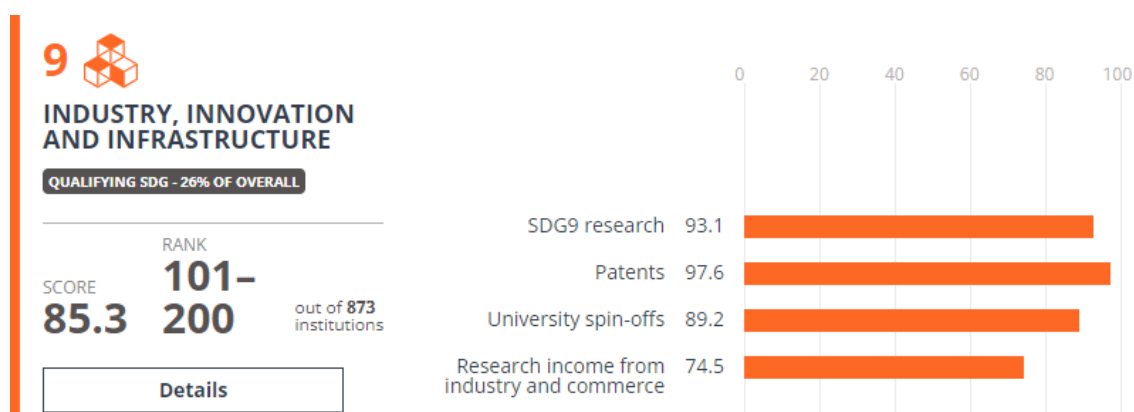
8.2.6) Conta cunha política sobre a equidade na escala salarial, incluíndo un compromiso coa medición e eliminación das brechas salariais por cuestión de xénero?

8.2.7) Mide o seguimento da igualdade de xéneros na escala salarial?



ODS 9. INDUSTRIA, INNOVACIÓN E INFRAESTRUTURA

A Universidade de Vigo na edición 2023 acada a posición 101-200. Na edición 2022 foi a mesma posición, a puntuación aumentou de 77.4 a 85.3 e pasando de 786 a 873 institucións participantes.



Métricas¹⁰

Investigacións sobre industria, innovación e infraestrutura (11,6%), información subministrada por Elsevier's Scopus.

Patentes (15,4%), información subministrada por Elsevier.

Número de spin-offs da universidade (34,6%), información subministrada pola universidade.

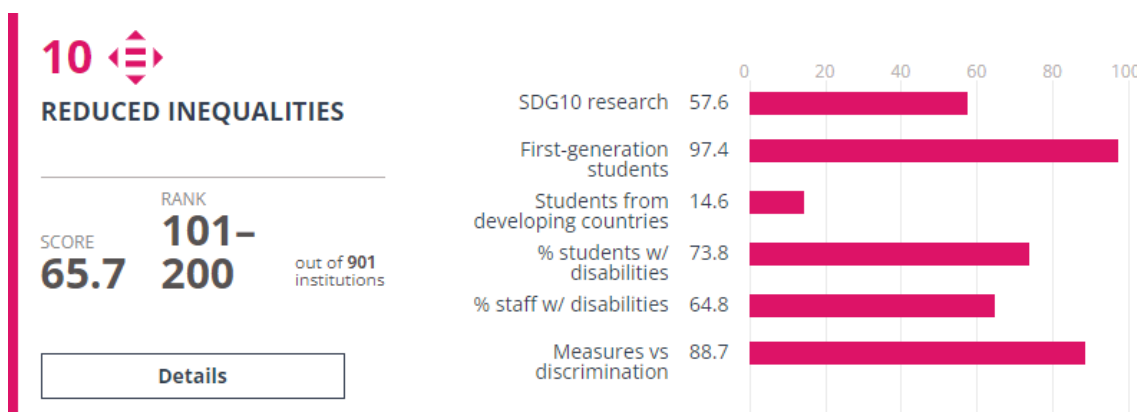
Ingresos de investigación da industria (38,4%), información subministrada pola universidade.

¹⁰ <https://www.timeshighereducation.com/impact-rankings-2023-industry-innovation-and-infrastructure-sdg-9-methodology>



ODS 10. REDUCCIÓN DAS DESIGUALDADES

A Universidade de Vigo na edición 2023 acadou a posición 101-200. Na edición 2022 a posición foi 201-300, aumentando a súa puntuación de 57.5 a 65.7 puntos e pasando de 796 a 901 institucións participantes.



Métricas¹¹

Investigación en reducción de desigualdades (27%), información subministrada por Elsevier's Scopus.

Estudiantes de primeira xeración (15,5%), información subministrada pola universidade.

Estudiantes de países en desenvolvemento (15,5%), información subministrada pola universidade.

Estudiantes e persoal con discapacidades (23%), información subministrada pola universidade.

Medidas contra discriminación (19%), información subministrada pola universidade.

¹¹ <https://www.timeshighereducation.com/impact-rankings-2023-reduced-inequalities-sdg-10-methodology>

Métricas a mellorar ODS 10.

10.3.2) Número de estudantes internacionais procedentes de países en vías de desenvolvemento.

10.6.2) Mide ou da seguimento ás solicitudes e admisións de grupos infrarrepresentados, incluíndo minorías étnicas, estudantes con ingresos baixos, estudantes non tradicionais, mulleres, estudantes LGTB, discapacitados, ou refuxiados?

10.6.3) Aplica programas para inscribir a estudantes/persoal/corpo docente de grupos infrarrepresentados?

10.6.7) Ofrece instalacións accesibles para persoas con discapacidade?

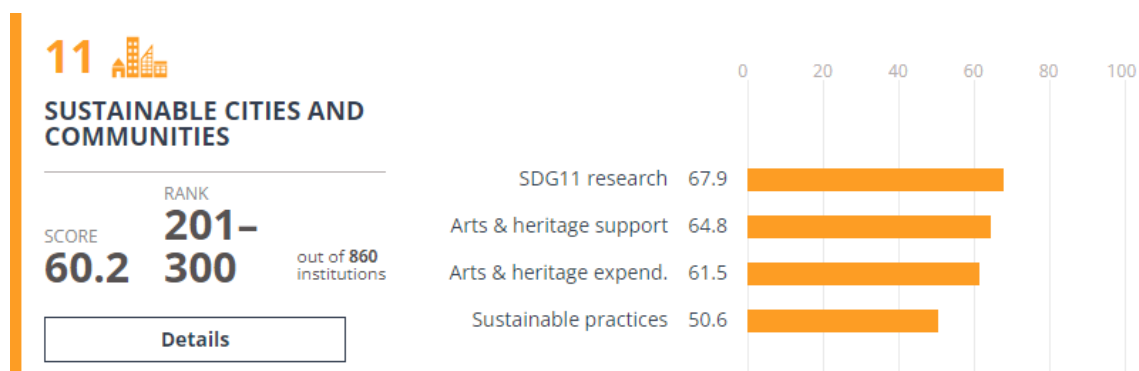
10.6.99 Ofrece programas de acceso para persoas con discapacidade.

10.6.10) Conta con políticas ou estratexias de vivenda razoable, incluíndo mecanismos de financiación adecuados para persoas con discapacidade?



ODS 11. CIDADES E COMUNIDADES SOSTIBLES

A Universidade de Vigo na edición 2023 acada a posición 201-300. Na edición 2022 foi a mesma posición, a puntuación diminuíu de 68.9 a 60.2, pasando de 783 a 860 institucións participantes



Métricas¹²

Investigación en ciudades e comunidades sostibles (27%), información subministrada por Elsevier's Scopus.

Apoio ás artes e o patrimonio (22,6%), información subministrada pola universidade.

Gasto en artes e patrimonio (15,3%), información subministrada pola universidade.

Prácticas sostibles (35,1%), información subministrada pola universidade.

¹²<https://www.timeshighereducation.com/impact-rankings-2023-sustainable-cities-and-communities-sdg-11-methodology>

Métricas a mellorar ODS 11

11.4.1) Mide e fixa obxectivos para lograr un transporte máis sostibles (camiñar, montar en bicicleta ou outros transportes non motorizados, compartir transporte, etc.)?

11.4.3) Promove ou permite o traballo en remoto para empregados como práctica estándar o en virtude dunha política, ou ofrece unha semana de traballo concentrado para reducir o transporte dos empregados?

11.4.4) Ofrece vivenda asumible ós empregados?

11.4.6) Da prioridade ao acceso peonil no campus?

11.4.7 Colabora coas autoridades locais para abordar a urbanización e as cuestións de planificación, incluíndo garantir que os residentes locais poidan acceder á vivenda asequible?

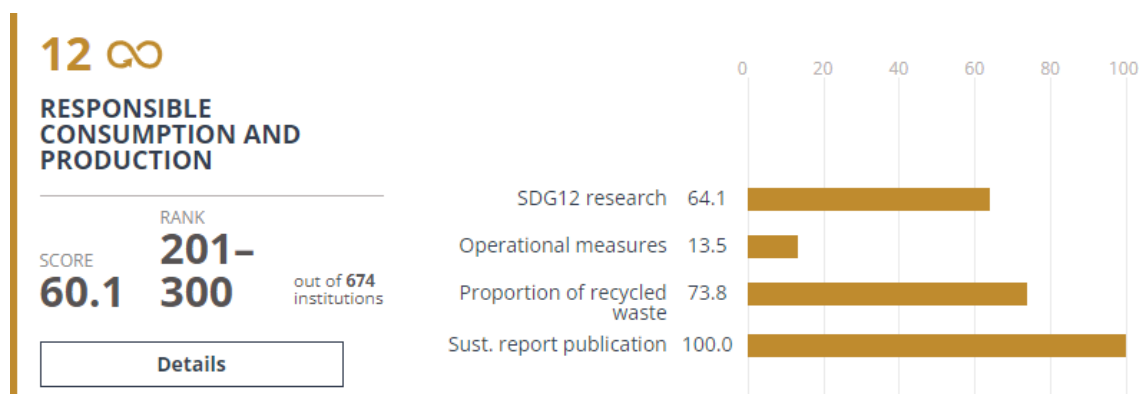
11.4.8) Constrúe novos edificios seguindo estándares sostibles? Si es así, ¿segue un estándar ou organismo nacional, por exemplo, e o World Green Building Council, que o certifique? Indique cal.

11.4.9) Constrúe sobre antigos solares industriais, cando é posible (os antigos solares industriais son aqueles nos que había edificios anteriormente)?



ODS 12. PRODUCCIÓN E CONSUMO RESPONSABLE

A Universidade de Vigo na edición 2023 acada a posición 201-300. Na edición 2022 a posición foi 301-400, a puntuación pasou de 53.9 a 60.1 e pasando de 606 a 674 institucións participantes.



Métricas¹³

Investigación en producción e consumo responsable (27%), información subministrada por Elsevier's Scopus.

Medidas operativas (26,7%), información subministrada pola universidade.

Proporción de lixo reciclado (27%), información subministrada pola universidade.

Publicación dun informe de sustentabilidade (19,3%), información subministrada pola universidade.

¹³<https://www.timeshighereducation.com/impact-rankings-2023-responsible-consumption-and-production-sdg-12-methodology>

Métricas a mellorar ODS 12.

12.2.1) Conta cunha política sobre o abastecemento ético de alimentos e outras subministracións?

12.2.4) Conta cunha política sobre a eliminación de residuos, mide a cantidade de residuos que se envía ao vertedoiro e se reciclan?

12.2.5) Conta con políticas sobre a redución do uso de plásticos?

12.2.6) Conta con políticas sobre a redución do uso de artigos de un só uso?

12.2.7) Estas políticas esténdense aos provedores externalizados e a cadea de subministración (servizos)?

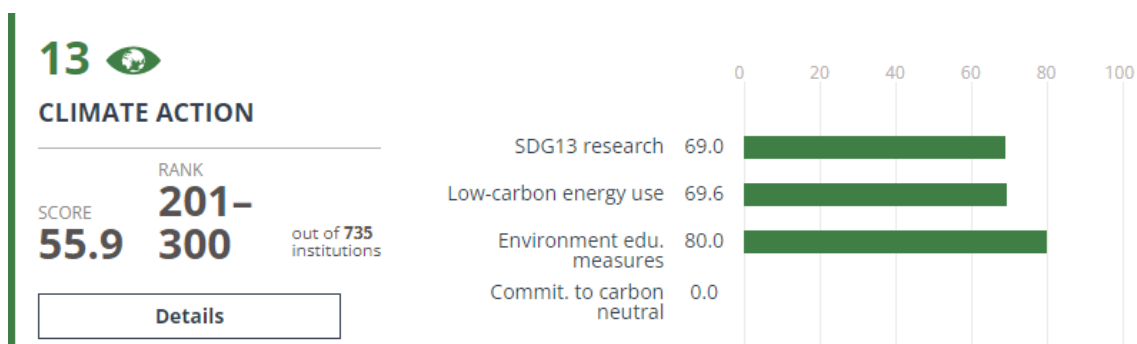
12.2.8) Estas políticas esténdense aos provedores externalizados e a cadea de subministración (servizos externalizados do provedor)?

12.3.1) Mide a súa universidade a cantidade de residuos xerados e reciclados?



ODS 13. ACCIÓN POLO CLIMA

A Universidade de Vigo na edición 2023 acada a posición 201-300. Na edición 2022 foi a mesma posición, a puntuación aumentou 50.6 a 55.9 e pasando de 674 a 735 institucións participantes.



Métricas¹⁴

Investigación en acción polo clima (27%), información subministrada por Elsevier's Scopus.

Uso de enerxía con baixas emisión de carbono (27%), información subministrada pola universidade.

Medidas educación ambiental (23%), información subministrada pola universidade.

Neutralidade de carbono (23%), información subministrada pola universidade.

¹⁴ <https://www.timeshighereducation.com/impact-rankings-2023-climate-action-sdg-13-methodology>

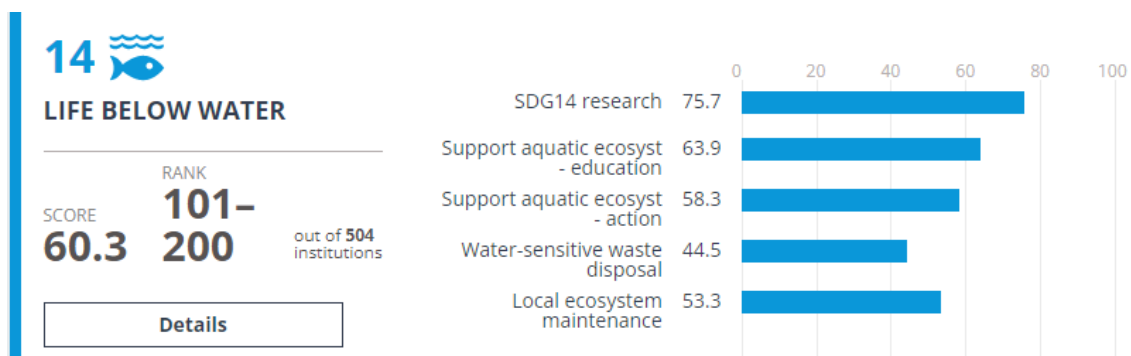
Métricas a mellorar ODS 13.

- 13.2.6) Enerxía usada de fontes baixas en carbono: Electricidade (renovable)
- 13.2.7) Enerxía usada de fontes baixas en carbono: Electricidade (nuclear)
- 13.3.2) Conta cun plan universitario de Acción polo clima, compartido co goberno local ou grupos comunitarios locais?
- 13.3.3) Participa na planificación cooperativa das catástrofes relacionadas co cambio climático, en colaboración co goberno?
- 13.3.4) Informa e apoia ao goberno local ou rexional na advertencia temperá e na supervisión dos riscos e as catástrofes derivadas do cambio climático?
- 13.3.5) Colabora con ONG na adaptación climática?
- 13.4.1) Ten a súa universidade unha data límite para 0 emisións de acordo cos protocolos de efecto invernadero?
- 13.4.2) Cando se espera acadar a neutralidade en carbono?



ODS 14. VIDA SUBMARINA

A Universidade de Vigo na edición 2023 acada a posición 101-200. Na edición 2022 a posición foi a mesma, a puntuación diminuíu de 64.6 a 60.3 e pasando de 452 a 504 institucións participantes.



Métricas¹⁵

Investigación en vida submarina (27%), información subministrada por Elsevier's Scopus.

Educación relacionada cos ecosistemas acuáticos (15,3%), información subministrada pola universidade.

Apoio ós ecosistemas acuáticos (19,3 %), información subministrada pola universidade.

Eliminación de residuos sensibles ó auga (19,3 %), información subministrada pola universidade.

Manter un ecosistema local (19 %), información subministrada pola universidade.

¹⁵ <https://www.timeshighereducation.com/impact-rankings-2023-life-below-water-sdg-14-methodology>

Métricas a mellorar ODS 14.

14.3.2) Conta cunha política para garantir que os alimentos no campus que proceden de ecosistemas acuáticos se obteñen de forma sostible?

14.4.1) Conta con directrices e estándares de calidade da auga para a descarga de auga (manter a calidade del auga para protexer os ecosistemas, e a vida salvaxe e a saúde e o benestar humano, etc.)?

14.4.2) Conta cun plan de acción para reducir os residuos plásticos no campus?

14.4.3) Conta cunha política sobre a prevención e a redución da contaminación mariña de todos os tipos, en especial, das actividades terrestres?

14.5.1) Conta cun plan para reducir as alteracións físicas, químicas ou biolóxicas dos ecosistemas acuáticos?

14.5.2) Supervisa a saúde dos ecosistemas acuáticos?

14.5.3) Desenvolve e apoia programas e incentivos que fomenten e manteñan boas prácticas de administración?

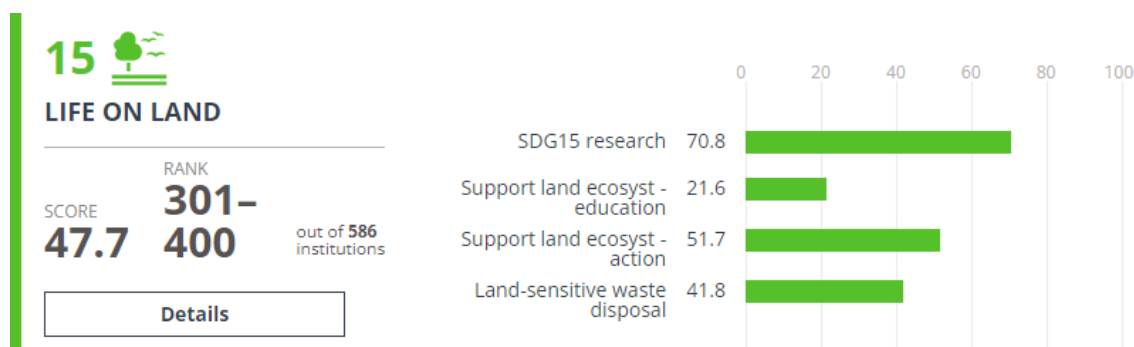
14.5.4) Colabora ca comunidade local, por exemplo, mediante asociacións, en labores para manter ecosistemas acuáticos compartidos?

14.5.5) Aplicou estratexias de xestión de concas segundo a diversidade específica da localización das especies acuáticas?



ODS 15. VIDA DE ECOSISTEMAS TERRESTRES

A Universidade de Vigo na edición 2023 acadou a posición 301-400. Na edición 2022 a posición foi 201-300, a puntuación pasou de 51.2 a 47.7 e pasando de 521 a 586 institucións participantes.



Métricas¹⁶

Investigación sobre os ecosistemas terrestres (27%), información subministrada por Elsevier's Scopus.

Educación relacionada cos ecosistemas terrestres (23%), información subministrada pola universidade.

Apoio ós ecosistemas terrestres (27%), información subministrada pola universidade.

Eliminación de residuos sensibles coa terra (23%), información subministrada pola universidade.

¹⁶ <https://www.timeshighereducation.com/impact-rankings-2023-life-land-sdg-15-methodology>

Métricas a mellorar ODS 15.

15.2.2) Conta con políticas para garantir que os alimentos no campus se producen de forma sostible?

15.3.3) Inclúe a biodiversidade local en calquera proceso de planificación e urbanización (por exemplo, na construción de novos edificios)?


15.4.1) Conta con directrices e estándares de calidade da auga para a descarga de auga (manter a calidade da auga para protexer os ecosistemas, a vida salvaxe e a saúde e o benestar humano, etc.)?

15.4.2) Conta cunha política para reducir os residuos plásticos no campus?



ODS 16. PAZ, XUSTIZA E INSTITUCIÓN SÓLIDAS

A Universidade de Vigo na edición 2023 acada a posición 101-200. Na edición 2022 a posición foi 85, a puntuación diminuíu de 79.9 a 74.6, pasando de 809 a 910 institucións participantes.



Métricas¹⁷

Investigación sobre paz e xustiza (27%), información subministrada por Elsevier's Scopus.

Medidas de gobernanza universitaria (26,6%), información subministrada pola universidade.

Traballo co goberno (23,2%), información subministrada pola universidade.

Proporción de graduados en dereito e aplicación da lei civil (23,2%), información subministrada pola universidade.

¹⁷<https://www.timeshighereducation.com/impact-rankings-2023-peace-justice-and-strong-institutions-sdg-16-methodology>

Métricas a mellorar ODS 16.

16.3.1) Brinda asesoramento experto específico a gobernos locais, rexionais o nacionais (por exemplo, mediante a orientación sobre as políticas, a participación en comités ou o subministración de probas)?

16.3.2) Ofrece difusión, educación xeral, programas de mellora das cualificacións e desenvolvemento das capacidades aos encargados de elaborar as leis e as políticas en cuestións relevantes, por exemplo, economía, dereito, tecnoloxía ou cambio climático?

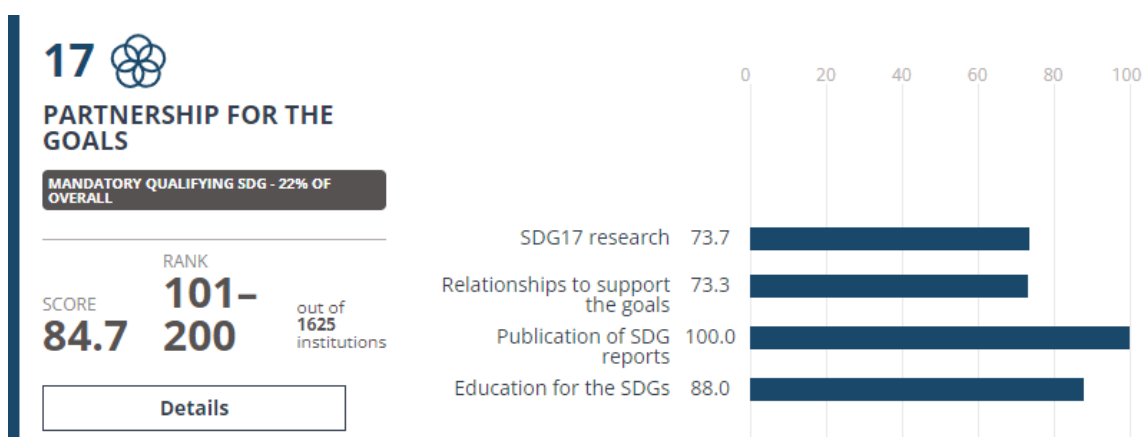
16.3.3) Fai investigacións centradas nas políticas en colaboración cos departamentos gobernamentais?

16.3.4 Ofrece unha plataforma neutral e un espazo seguro ás diferentes partes interesadas para debater honestamente sobre os desafíos?



ODS 17. ALIANZAS PARA ACABAR OS OBXECTIVOS

A Universidade de Vigo na edición 2023 acada a posición 101-200. Na edición 2022 a posición foi 201-300, a puntuación aumentou de 77.8 a 84.7 e pasando de 1441 a 1625 institucións participantes.



Métricas¹⁸

Investigación (27,1%), información subministrada por Elsevier's Scopus.

Relacións para apoiar os obxectivos (18,5%), información subministrada pola universidade.

Publicación de informe sobre ODS (27,2%), información subministrada pola universidade.

Educación en ODS (27,2%), información subministrada pola universidade.

¹⁸ <https://www.timeshighereducation.com/impact-rankings-2023-partnerships-goals-sdg-17-methodology>

Métricas a mellorar ODS. 17.

17.2.1) Participa directamente ou ten relación co desenvolvemento de políticas orientadas aos ODS do goberno nacional ou ONG rexionais (incluíndo a identificación de problemas e desafíos, o desenvolvemento de políticas e estratexias, a concepción de futuros probables con e sen intervencións, a supervisión e notificación sobre as intervencións e a posibilidade de xestión adaptable).

17.2.4) Mediante a colaboración internacional e a investigación, revisa enfoques comparativos e desenvolve boas prácticas internacionais sobre a aplicación dos ODS.

17.3.2) Indique sobre que ODS publica a súa universidade un informe de sostibilidade como informe independente.

Táboa 1: Posición e puntuación en cada ODS 2022-2023

| Nº ODS | ODS | Posición da UVigo 2022 | Puntuación 2022 | Posición da UVigo 2023 | Puntuación 2023 | Nº de universidades participantes no ODS 2023 | Variación posición UVigo 2022 |
|--------|---|------------------------|-----------------|------------------------|-----------------|---|-------------------------------|
| 1 | Fin da Pobreza | 201-300 | 60,3 | 101-200 | 60.3 | 876 | Sube |
| 2 | Fame Cero | 201-300 | 45,2 | 301-400 | 44.9 | 647 | Baixa |
| 3 | Saúde e Benestar | 601-800 | 44,2 | 801-1000 | 43.3 | 1218 | Baixa |
| 4 | Educación de Calidade | 101-200 | 72,5 | 8 | 85.6 | 1304 | Sube |
| 5 | Igualdade de Xénero | 101-200 | 62,9 | 101-200 | 66.6 | 1081 | Mantense |
| 6 | Auga limpa e saneamento | 101-200 | 57,4 | 201-300 | 55.2 | 702 | Baixa |
| 7 | Enerxía accesible e non contaminante | 18 | 78,2 | 65 | 71.3 | 812 | Baixa |
| 8 | Traballo Decente e Crecemento Económico | 201-300 | 63,1 | 201-300 | 65.7 | 960 | Mantense |
| 9 | Industria, Innovación e Infraestrutura | 101-200 | 77,4 | 101-200 | 85.3 | 873 | Mantense |
| 10 | Reducindo Desigualdades | 201-300 | 57,5 | 101-200 | 65.7 | 901 | Sube |
| 11 | Cidades e Comunidades Sostibles | 201-300 | 50,6 | 201-300 | 60.2 | 860 | Mantense |
| 12 | Produción e Consumo Responsable | 301-400 | 53,9 | 201-300 | 60.1 | 674 | Sube |

| Nº ODS | ODS | Posición da UVigo 2022 | Puntuación 2022 | Posición da UVigo 2023 | Puntuación 2023 | Nº de universidades participantes no ODS 2023 | Variación posición UVigo 2022 |
|--------|------------------------------------|------------------------|-----------------|------------------------|-----------------|---|-------------------------------|
| 13 | Acción polo Clima | 201-300 | 50,6 | 201-300 | 55.9 | 735 | Mantense |
| 14 | Vida Submarina | 101-200 | 64,6 | 101-200 | 60.3 | 504 | Mantense |
| 15 | Vida de Ecosistemas Terrestres | 201-300 | 51,2 | 301-400 | 47.7 | 586 | Baixa |
| 16 | Paz, Xustiza e Institucións | 85 | 79,9 | 101-200 | 74.6 | 910 | Baixa |
| 17 | Alianzas para lograr os Obxectivos | 201-300 | 77,8 | 101-200 | 84.7 | 1625 | Sube |
| Global | | 201-300 | 81,3 | 101-200 | 83.9 | 1591 | Sube |

Táboa 2 : Puntuación desagregada ODS 2021-2022

| SDG | Metric name | Puntuación 2022 | Puntuación 2023 | Diferenza |
|---------------------------------|---|-----------------|-----------------|-----------|
| SDG1: No Poverty | Research on poverty | 66.2 | 63.9 | -2.3 |
| SDG1: No Poverty | Proportion of students receiving financial aid to attend university because of poverty | 40.6 | 55.2 | 14.6 |
| SDG1: No Poverty | University anti-poverty programmes | 53.3 | 60 | 6.7 |
| SDG1: No Poverty | Community anti-poverty programmes | 83.3 | 62.5 | -20.8 |
| SDG2: Zero Hunger | Research on hunger | 69.8 | 74.5 | 4.7 |
| SDG2: Zero Hunger | Campus Food Waste | 0 | 0 | 0 |
| SDG2: Zero Hunger | Student Hunger | 33.4 | 37.5 | 4.1 |
| SDG2: Zero Hunger | Proportion of graduates in agriculture and aquaculture including sustainability aspects | 69.3 | 64.2 | -5.1 |
| SDG2: Zero Hunger | National Hunger | 33.3 | 27 | -6.3 |
| SDG3: Good Health and Wellbeing | Research on health and well-being | 77.1 | 59.5 | -17.6 |
| SDG3: Good Health and Wellbeing | Number of students graduating in health professions | 10.6 | 9.8 | -0.8 |

| SDG | Metric name | Puntuación 2022 | Puntuación 2023 | Diferenza |
|----------------------------------|---|-----------------|-----------------|-----------|
| SDG3: Good Health and Wellbeing | Collaborations and health services | 51.4 | 62.1 | 10.7 |
| SDG4: Quality Education | Research on early years and lifelong learning education | 74.3 | 81.3 | 7 |
| SDG4: Quality Education | Proportion of graduates with teaching qualification | 54.2 | 50.5 | -3.7 |
| SDG4: Quality Education | Lifelong learning measures | 87.3 | 97.5 | 10.2 |
| SDG4: Quality Education | Proportion of first-generation students | 67.3 | 96.6 | 29.3 |
| SDG5: Gender Equality | Research on gender equality | 81.4 | 82.1 | 0.7 |
| SDG5: Gender Equality | Proportion of first-generation female students | 62.4 | 86 | 23.6 |
| SDG5: Gender Equality | Student access measures | 69.4 | 74.6 | 5.2 |
| SDG5: Gender Equality | Proportion of senior female academics | 30.4 | 25.1 | -5.3 |
| SDG5: Gender Equality | Proportion of women receiving degrees | 52.8 | 65.5 | 12.7 |
| SDG5: Gender Equality | Women's progress measures | 64.5 | 54.3 | -10.2 |
| SDG6: Clean Water and Sanitation | Research on water | 67 | 69.5 | 2.5 |
| SDG6: Clean Water and Sanitation | Water consumption per person | 90.7 | 88.7 | -2 |

| SDG | Metric name | Puntuación 2022 | Puntuación 2023 | Diferenza |
|---------------------------------------|---|-----------------|-----------------|-----------|
| SDG6: Clean Water and Sanitation | Water usage and care | 53.3 | 53.3 | 0 |
| SDG6: Clean Water and Sanitation | Water reuse | 0 | 0 | 0 |
| SDG6: Clean Water and Sanitation | Water in the community | 51.7 | 38.3 | -13.4 |
| SDG7: Affordable and Clean Energy | Research on clean energy | 70 | 74 | 4 |
| SDG7: Affordable and Clean Energy | University measures towards affordable and clean energy | 76.4 | 87.6 | 11.2 |
| SDG7: Affordable and Clean Energy | Energy use density | 69.3 | 59.9 | -9.4 |
| SDG7: Affordable and Clean Energy | Energy and the community | 100 | 65 | -35 |
| SDG8: Decent Work and Economic Growth | Research on economic growth and employment | 79.5 | 81.8 | 2.3 |
| SDG8: Decent Work and Economic Growth | Employment practice | 53.1 | 59.9 | 6.8 |
| SDG8: Decent Work and Economic Growth | Expenditure per employee | 47.7 | 48.2 | 0.5 |
| SDG8: Decent Work and Economic Growth | Proportion of students taking work placements | 51.1 | 55.4 | 4.3 |

| SDG | Metric name | Puntuación 2022 | Puntuación 2023 | Diferenza |
|---|---|-----------------|-----------------|-----------|
| SDG8: Decent Work and Economic Growth | Proportion of employees on secure contracts | 74.4 | 73.1 | -1.3 |
| SDG9: Industry, Innovation and Infrastructure | Research on industry, innovation and infrastructure | 91.6 | 93.1 | 1.5 |
| SDG9: Industry, Innovation and Infrastructure | Patents citing university research | 95.6 | 97.6 | 2 |
| SDG9: Industry, Innovation and Infrastructure | University spin offs | 88.5 | 89.2 | 0.7 |
| SDG9: Industry, Innovation and Infrastructure | Research income from industry and commerce | 55.7 | 74.5 | 18.8 |
| SDG10: Reduced Inequalities | Research on reduced inequalities | 59.5 | 57.6 | -1.9 |
| SDG10: Reduced Inequalities | First-generation students | 68.8 | 97.4 | 28.6 |
| SDG10: Reduced Inequalities | Students from developing countries | 8.9 | 14.6 | 5.7 |
| SDG10: Reduced Inequalities | Proportion of students with disabilities | 72.9 | 73.8 | 0.9 |
| SDG10: Reduced Inequalities | Proportion of employees with disabilities | 67.2 | 64.8 | -2.4 |
| SDG10: Reduced Inequalities | Measures against discrimination | 70 | 88.7 | 18.7 |
| SDG11: Sustainable Cities and Communities | Research on sustainable cities and communities | 69.1 | 67.9 | -1.2 |

| SDG | Metric name | Puntuación 2022 | Puntuación 2023 | Diferenza |
|---|--|-----------------|-----------------|-----------|
| SDG11: Sustainable Cities and Communities | Support of arts and heritage | 100 | 64.8 | -35.2 |
| SDG11: Sustainable Cities and Communities | Expenditure on arts and heritage | 65.7 | 61.5 | -4.2 |
| SDG11: Sustainable Cities and Communities | Sustainable practices | 50 | 50.6 | 0.6 |
| SDG12: Responsible Consumption and Production | Research on responsible consumption and production | 66.3 | 64.1 | -2.2 |
| SDG12: Responsible Consumption and Production | Operational measures | 29.2 | 13.5 | -15.7 |
| SDG12: Responsible Consumption and Production | Proportion of recycled waste | 56.8 | 73.8 | 17 |
| SDG12: Responsible Consumption and Production | Publication of sustainability report | 66.7 | 100 | 33.3 |
| SDG13: Climate Action | Research on climate action | 65.6 | 69 | 3.4 |
| SDG13: Climate Action | Low carbon energy use | 53.7 | 69.6 | 15.9 |
| SDG13: Climate Action | Environmental education measures | 80 | 80 | 0 |
| SDG13: Climate Action | Commitment to carbon neutral university | 0 | 0 | 0 |

| SDG | Metric name | Puntuación 2022 | Puntuación 2023 | Diferenza |
|---|---|-----------------|-----------------|-----------|
| SDG14: Life below Water | Research on life below water | 71.2 | 75.7 | 4.5 |
| SDG14: Life below Water | Supporting aquatic ecosystems through education | 77.8 | 63.9 | -13.9 |
| SDG14: Life below Water | Supporting aquatic ecosystems through action | 75 | 58.3 | -16.7 |
| SDG14: Life below Water | Water sensitive waste disposal | 22.3 | 44.5 | 22.2 |
| SDG14: Life below Water | Maintaining a local ecosystem | 76.7 | 53.3 | -23.4 |
| SDG15: Life on Land | Research on land ecosystems | 71.5 | 70.8 | -0.7 |
| SDG15: Life on Land | Supporting land ecosystems through education | 56.7 | 21.6 | -35.1 |
| SDG15: Life on Land | Supporting land ecosystems through action | 45 | 51.7 | 6.7 |
| SDG15: Life on Land | Land sensitive waste disposal | 29.1 | 41.8 | 12.7 |
| SDG16: Peace, Justice and Strong Institutions | Research on peace and justice | 67.9 | 67.1 | -0.8 |
| SDG16: Peace, Justice and Strong Institutions | University governance measures | 88.5 | 95.3 | 6.8 |

| SDG | Metric name | Puntuación 2022 | Puntuación 2023 | Diferenza |
|---|--|-----------------|-----------------|-----------|
| SDG16: Peace, Justice and Strong Institutions | Working with government | 100 | 70.1 | -29.9 |
| SDG16: Peace, Justice and Strong Institutions | Proportion of graduates in law and civil enforcement | 63.8 | 64 | 0.2 |
| SDG17: Partnership for the Goals | Research into partnership for the goals | 67.6 | 73.7 | 6.1 |
| SDG17: Partnership for the Goals | Relationships to support the goals | 73.3 | 73.3 | 0 |
| SDG17: Partnership for the Goals | Publication of SDG reports | 68.7 | 100 | 31.3 |
| SDG17: Partnership for the Goals | Education for the SDGs | 100 | 88 | -12 |

Táboa 3 : Comparación UDC e UVigo 2022-2023

| | UVigo | A Coruña |
|------------|-----------|-----------|
| Score 2022 | 81.3 | 66.3-70.9 |
| Rank 2022 | 201-300 | 301-400 |
| Score 2023 | 82.2-88.2 | 76.8-82.1 |
| Rank 2023 | 101-200 | 201-300 |

Información de contacto

Unidade de Análisis e Programas.

Edificio Filomena Dato. Planta Baixa.

36310 Vigo (Pontevedra)

986.818.689 986.818.640



