

ESTRUTURA DA UNIVERSIDADE (2016)

- 3 campus
- 22 centros universitarios propios
- 7 centros adscritos
- 5 centros tecnolóxicos
- 47 departamentos
- 140 áreas de coñecemento

ESTUDOS OFERTADOS (curso 2016-2017)

Titulacións oficiais	Total	Grao /PCEO	Máster
Artes e Humanidades	16	6	10
Ciencias	17	5	12
CC da Saúde	10	5	5
CC Sociais e Xurídicas	49	22	27
Enxeñaría e Arquitectura	33	14	19
Total	125	51	73

- 15 titulacións a extinguir (1º e 2º ciclo)
- 36 programas de doutoramento
- 3 titulacións de programación conxunta
- 4 dobres titulacións con universidades estranxeiras

Estudos propios

- 1 titulación propia
- 5 cursos especialista
- 1 mestrado/especialista
- 26 cursos de formación
- 35 cursos complementarios
- 14 cursos de extensión universitaria
- 133 cursos do centro de linguas (ano 2016)
- 9 cursos de galego
- 2 eventos
- 31 obradoiro
- 16 outros cursos
- 2 programa de maiores

PRÁCTICAS EN EMPRESAS (curso 2016-2017)

- 1.187 alumnos/as prácticas extracurriculares
- 3.652 alumnos/as prácticas curriculares
- 2.958 empresas con convenio

ESTUDANTES MATRICULADOS E EGRESADOS (curso 2016-2017)

Titulacións oficiais	Matrícula	Egresos
grao	17.237	2.402
1º e 2º ciclo	585	525
mestrado oficial	2.048	1.186
doutoramento	1.365	456
Total	21.235	4.569

Estudos propios

	Matrícula
titulacións propias	89
cursos especialista	64
mestrado/especialista	10
cursos de formación	505
cursos complementarios	751
cursos de extensión universitaria	405
cursos do centro de linguas	2.426
cursos de galego	341
evento	104
obradoiro	474
outros cursos	584
programa de maiores	568

MOBILIDADE (curso 2016-2017)

- 121 alumnos/as SICUE propios
- 36 alumnos/as SICUE alleos
- 546 alumnos/as ERASMUS propios
- 392 alumnos/as ERASMUS alleos
- 86 alumnos/as OUTROS CONVENIOS propios
- 155 alumnos/as OUTROS CONVENIOS alleos
- 7 PAS propios ERASMUS
- 86 profesorado propios ERASMUS
- 119 profesorado con estadias no *estranxeiro* (ano 2016)

RECURSOS HUMANOS (2016)

- 1.376 PDI
- 702 PAS
- 329 investigadores/as en formación
- 484 contratados/as con cargo a proxectos de investigación
- 65 bolseiros/as de investigación
- 41 técnicos/as de programas de investigación

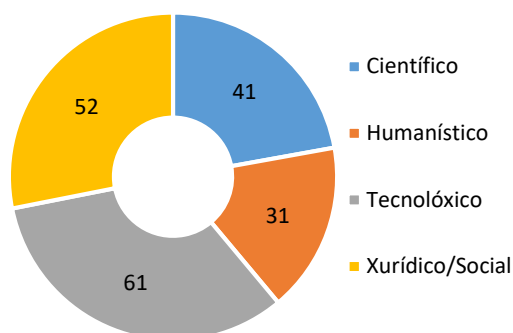
INVESTIGACIÓN E TRANSFERENCIA (2016)

- 65 proxectos de investigación concedidos
- 683 actividades subscritas polo art. 83 da LOU
- 176 axudas UVIGO
- 21 patentes concedidas no ano
- 203 patentes activas
- 5 spin-off
- 258 teses lidas

Recursos captados

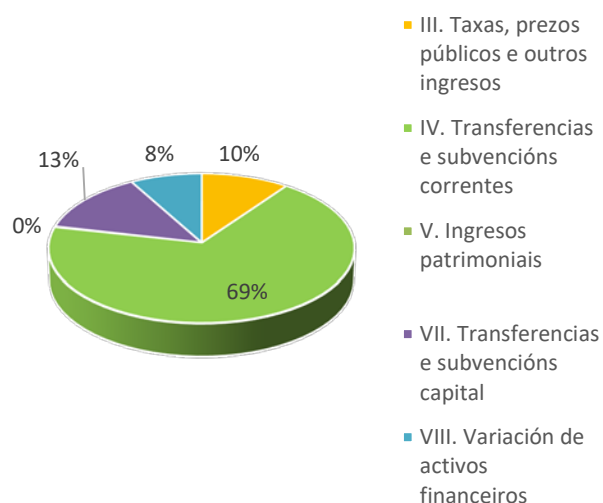
Proxectos investigación A.X. ESTADO	4.049.876,00 €
Proxectos investigación A.C. GALICIA	3.619.814,03 €
Proxectos investigación EUROPEOS	2.848.255,00 €
Facturación CACTI e ECIMAT	103.152,12 €
Contratación I+D	6.476.690,97 €
Axudas UVIGO	1.443.396,00 €

Nº grupos de investigación

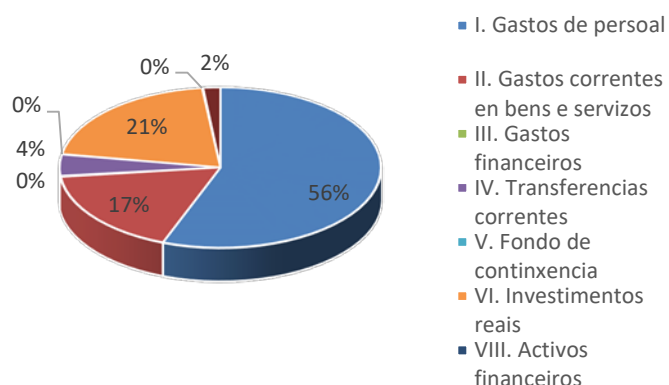


ORZAMENTO EXECUTADO 2016

Ingresos 2016



Gastos 2016



INFRAESTRUTURAS E SERVIZOS (2016)

- 37 edificios (docencia, administración e outros)
- 390.827 superficie (m2)
- 3 aloxamentos universitarios (1 propio, 2 concertados)
- 296 prazas ofertadas en aloxamentos universitarios
- 53.856 instalacións deportivas (m2)
- 656 aulas
- 11 bibliotecas
- 3.322 postos de lectura en bibliotecas